

Οδηγίες Καταχώρησης

ΠΕΡΙΕΧΟΜΕΝΑ

Εισαγωγή	2
1. Πριν την καταχώρηση	3
1.1. Βασικά στάδια	3
1.2. Αναλυτική διαδικασία	4
2. ΕΛΕΓΧΟΣ ΠΡΟΣΩΠΙΚΩΝ ΣΤΟΙΧΕΙΩΝ (ΠΥΚΑ)	5
2.1. Τι είναι η ΠΥΚΑ;	5
2.2. Ποιο είναι το ΑΠΜ μου;	5
2.2.1. ΜΟ.ΔΙ.Π	5
2.2.2. Π.Υ.ΚΑ	5
3. Έλεγχος δημοσιεύσεων	6
4. Διορθώσεις εγγραφών – Συχνές ερωτήσεις	8
5. Παράδειγμα καταχώρησης «Άρθρου σε πρακτικά συνεδρίου»	9
5.1. Από τη σελίδα της ΜΟ.ΔΙ.Π (qa.auth.gr)	9
5.2. Από τη σελίδα του ΙΚΕΕ (ikee.lib.auth.gr)	11



Εισαγωγή

Ο συγκεκριμένος οδηγός σχεδιάστηκε για να βοηθήσει τους συγγραφείς-μέλη του ΑΠΘ στην αυτοαρχιοθέτηση των επιστημονικών δημοσιεύσεων και του καλλιτεχνικού τους έργου και ευρύτερα στην κατανόηση του Ιδρυματικού Καταθετηρίου (ΙΚΕΕ). Λόγω της συνεργασίας Κεντρικής Βιβλιοθήκης και ΜΟΔΙΠ, η υποβολή των δημοσιεύσεων των συγγραφέων έχει υποχρεωτικό χαρακτήρα και απαιτεί τη συνδρομή όλων για τη συγκέντρωση και την ανάδειξη της πνευματικής παραγωγής του Ιδρύματος. Ένας μεγάλος αριθμός δημοσιεύσεων έχει ήδη περαστεί μέσω του προγράμματος RefWorks από προσωπικό γραμματειών και βιβλιοθηκών προς διευκόλυνση των συγγραφέων. Ωστόσο για να εμπλουτιστεί η βάση με το σύνολο των δημοσιεύσεων, οι συγγραφείς οφείλουν να υποβάλλουν ηλεκτρονικά κάθε νέα τους δημοσίευση ή εγκεκριμένη προς δημοσίευση εργασία.

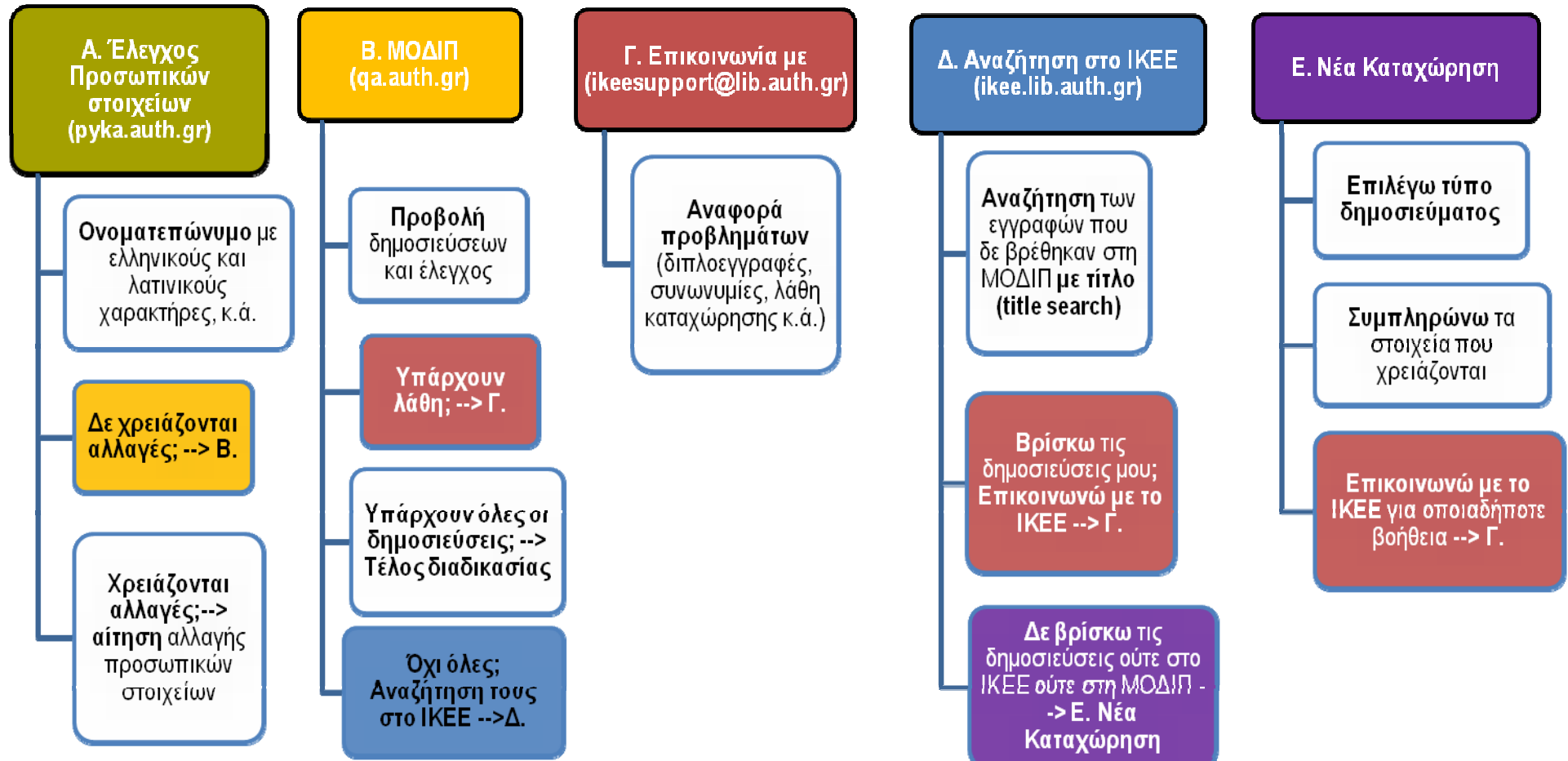
Οι παρακάτω οδηγίες επικεντρώνονται στον έλεγχο που πρέπει να γίνει από τους συγγραφείς πριν ξεκινήσουν τις καταχωρήσεις νέου υλικού, στις πιο συχνές-ερωτήσεις που έχουν υποβληθεί στην υπηρεσία και τέλος δίνεται ένα παράδειγμα καταχώρησης βήμα-βήμα.

1. Πριν την καταχώρηση

1.1. Βασικά στάδια



1.2. Αναλυτική διαδικασία



2. Έλεγχος προσωπικών στοιχείων (ΠΥΚΑ)

2.1. Τι είναι η ΠΥΚΑ;

Είναι η Πανεπιστημιακή Υπηρεσία Καταλόγου από την οποία το ΙΚΕΕ αντλεί τη λίστα ονομάτων των συγγραφέων και τα ΑΠΜ τους (Αριθμός Πανεπιστημιακού Μητρώου). Πριν ελέγξω τις δημοσιεύσεις μου ή κάνω νέα καταχώρηση στο ΙΚΕΕ, ανατρέχω στην υπηρεσία ΠΥΚΑ (**pyka.auth.gr**) για να ελέγξω ή/και να διορθώσω τα προσωπικά μου στοιχεία (κυρίως ονοματεπώνυμο με ελληνικούς και λατινικούς χαρακτήρες κ.ά.). Αν συμφωνώ με τα δεδομένα, μπορώ να συνεχίσω στην καταχώρηση εγγραφών στο ΙΚΕΕ. Αν δε συμφωνώ, κάνω διορθώσεις και υποβάλλω ηλεκτρονικά τη σχετική αίτηση για να αποθηκευθεί το όνομά μου σωστά στο μητρώο φυσικών προσώπων Α.Π.Θ.

2.2. Ποιο είναι το ΑΠΜ μου;

Ο Αριθμός Πανεπιστημιακού Μητρώου είναι ένας δεκαεξαψήφιος μοναδικός αριθμός για κάθε μέλος του ΑΠΘ. Το ΑΠΜ είναι χρήσιμο και για την αναζήτηση στο ΙΚΕΕ, όταν θέλω να προβάλλω το σύνολο των δημοσιεύσεων μου. Μπορώ να βρω το ΑΠΜ μου με δύο τρόπους:

2.2.1. ΜΟ.ΔΙ.Π

qa.auth.gr → **Είσοδος** (με τα στοιχεία του ιδρυματικού λογαριασμού μου) → Στοιχεία

Ελέγχω τα προσωπικά μου στοιχεία και βλέπω το ΑΠΜ μου (δεκαεξαψήφιος μοναδικός αριθμός)

π.χ. 0000001000094289

2.2.2. Π.Υ.ΚΑ

pyka.auth.gr → **Είσοδος** (με τα στοιχεία του ιδρυματικού μου λογαριασμού)

Πανεπιστημιακά Στοιχεία (ΑΠΜ, ΑΜ κ.ά.)

3. Έλεγχος δημοσιεύσεων

Με τη μαζική εισαγωγή εγγραφών από το RefWorks στο IKEE και συγχρόνως με τη δυνατότητα αυτοαρχειοθέτησης των δημοσιεύσεων από τους συγγραφείς- μέλη του Α.Π.Θ. , το πρόβλημα των διπλοεγγραφών ή πολλαπλών καταχωρήσεων έχει διογκωθεί. Για να βοηθήσουμε όλοι στην αποφυγή διπλοεγγραφών, και να είμαστε σίγουροι για το σύνολο των καταχωρημένων εργασιών των συγγραφέων/μελών του ΑΠΘ, χρειάζεται έλεγχος των δημοσιεύσεων και στα δύο συστήματα, στη ΜΟ.ΔΙ.Π και στο IKEE.

A. Προβάλλω τις δημοσιεύσεις μου στη ΜΟ.ΔΙ.Π

qa.auth.gr → είσοδος (με τα στοιχεία του ιδρυματικού λογαριασμού) → Δημοσιεύσεις

Αν υπάρχουν εγγραφές προς διόρθωση, απευθύνομαι στο ikeesupport@lib.auth.gr για περαιτέρω βοήθεια

Αν δε βλέπω όλες τις δημοσιεύσεις μου, προχωρώ στο βήμα Β.

B. Κάνω αναζήτηση στη βάση του IKEE (<https://ikee.lib.auth.gr>)

Το IKEE είναι η βάση δεδομένων από την οποία αντλεί το υλικό της η ΜΟΔΙΠ και ενημερώνει την καρτέλα των δημοσιεύσεων των συγγραφέων μελών του Α.Π.Θ. Αν υπάρχουν ελλείψεις στις εγγραφές των δημοσιεύσεων (π.χ. θέματα αντιστοίχισης ΑΠΜ κ.ά.) , μπορεί μερικές εργασίες να προβάλλονται στο IKEE αλλά όχι στο περιβάλλον της ΜΟ.ΔΙ.Π. Για να ξεπεραστεί το πρόβλημα, κάνω αναζήτηση με τίτλο για κάθε μια εργασία που δεν εμφανίζεται στην καρτέλα μου στη ΜΟ.ΔΙ.Π.

<https://ikee.lib.auth.gr> → αναζήτηση με τίτλο

«Clinical, radiographic, microbiological, and immunological outcomes of flapped vs. flapless dental implants: a prospective randomized controlled clinical trial»

Αρχική Σελίδα > Αριστοτελείο Πανεπιστήμιο Θεσσαλονίκης - ΙΚΕΕ

Αναζήτηση Υποβολή Ρυθμίσεις Βοήθεια Διαχείριση

ΣΧΕΤΙΚΑ ΜΕ ΤΟ ΙΚΕΕ
Καλώς ήλθατε στον δικτυακό τόπο του ΙΚΕΕ. Το Ιδρυματικό Καταθετήριο Επιστημονικών Εργασιών του ΑΠΘ είναι ένας χώρος συγκέντρωσης ερευνητικής παραγωγής του διδακτικού και ερευνητικού προσωπικού του Αριστοτελείου Πανεπιστημίου Θεσσαλονίκης. Λεπτομέρειες για τη κατάθεση καθώς και άλλες χρήσιμες πληροφορίες υπάρχουν στην σχετική σελίδα της Βιβλιοθήκης και Κέντρου Πληροφόρησης του ΑΠΘ. *δοκιμαστική λειτουργία.*

Αναζήτηση 76,025 εγγραφών για:
 τίτλος
 Παραδείγματα αναζήτησης :: Σύνθετη Αναζήτηση

Επιστημονικές Εργασίες Μελών ΔΕΠ ΑΠΘ (63,316)
 Άρθρα σε περιοδικά (32,851) Δημοσιεύσεις σε συνέδρια (19,905) Βιβλία και λοιπές εκδόσεις (8,636) Καλλιτεχνικό και Πολυμεσικό Έργο (260)

Γκριζα Βιβλιογραφία ΑΠΘ (12,709)
 Διδακτορικές Διατριβές (3,734) Μεταπτυχιακές Διατριβές (7,294) Πτυχιακές Εργασίες (1,681)

Αν στον τίτλο της δημοσίευσης υπάρχουν ειδική στίξη αλλά και πολλές τελείες, παρενθέσεις κλπ., τα αφαιρώ για να μην έχω πρόβλημα στα αποτελέσματα αναζήτησης.

4. Διορθώσεις εγγραφών – Συχνές ερωτήσεις

- **Δε βρίσκω τον τίτλο της δημοσίευσής μου ούτε στη ΜΟ.ΔΙ.Π ούτε στο ΙΚΕΕ**

Αν έχω κάνει τα βήματα Α και Β και δεν υπάρχει το σύνολο των εργασιών μου, τότε τις καταχωρώ μόνος μου (αυτοαρχειοθέτηση) από το περιβάλλον της ΜΟ.ΔΙ.Π ή του ΙΚΕΕ (είσοδος με τα στοιχεία του ιδρυματικού λογαριασμού → Καταχώρηση (qa.auth.gr) ή Υποβολή (<https://ikee.lib.auth.gr>))

- **Ο τίτλος της δημοσίευσής μου εμφανίζεται δύο ή και περισσότερες φορές!**

(στη ΜΟ.ΔΙ.Π ή/και στο ΙΚΕΕ)

Αναφέρω το πρόβλημα στο ikeesupport@lib.auth.gr για να διορθωθούν, να εμπλουτιστούν και τελικά να εμφανιστούν στην προσωπική μου καρτέλα στη ΜΟ.ΔΙ.Π. (σημειώνω τον τίτλο ή το ΙΚΕΕ ID (π.χ. ΙΚΕΕART-2-14-197) ή άλλο ID π.χ. κωδικός του RefWorks)

- **Υπάρχουν οι δημοσιεύσεις μου, αλλά υπάρχουν κάποια λάθη**

α) Διορθώσεις που μπορώ να κάνω μόνος/μόνη μου

Μπορώ να τροποποιήσω και να εμπλουτίσω τις δημοσιεύσεις μου εφόσον βρίσκομαι σε μια αναλυτική εγγραφή και επιλέξω **“Modify this record”** ή «Τροποποίηση της παρούσας εγγραφής». Τα πεδία προς συμπλήρωση από τους συγγραφείς είναι τα εξής: Τίτλος, υπότιτλος, γλώσσα, έτος, σχολή, θέμα, λέξεις-κλειδιά, περίληψη, παρατηρήσεις/σημειώσεις.

β) Διορθώσεις που απαιτείται η συνδρομή του Γραφείου ΙΚΕΕ ή και της ΜΟ.ΔΙ.Π (ikeesupport@lib.auth.gr, qa@auth.gr)

- ✓ Διπλοεγγραφές ή πολλαπλές εγγραφές για συγχώνευση (αναφέρω τίτλους, ή RefID ή ΙΚΕΕ ID)
- ✓ Υπάρχει συνωνυμία και έχουν καταχωρηθεί στο ΑΠΜ μου εγγραφές που δε μου ανήκουν
- ✓ Βοήθεια σε θέματα πνευματικής ιδιοκτησίας (μπορώ να ανεβάσω το πλήρες κείμενο;)
- ✓ Άλλα προβλήματα (σειρά εμφάνισης συγγραφέων, διαγραφές)

5. Παράδειγμα καταχώρησης «Άρθρου σε πρακτικά συνεδρίου»

5.1. Από τη σελίδα της ΜΟ.ΔΙ.Π (qa.auth.gr)

Είσοδος με τον ιδρυματικό μου λογαριασμό → Δημοσιεύσεις → Καταχώρηση → Άρθρο σε Πρακτικά Συνεδρίου → Νέα Υποβολή

Ενημέρωση	Στοιχεία	Α	Δ1	Δ2	Μαθήματα	Εργασίες	Δημοσιεύσεις	Έργα
Κατάλογος	Πίνακας	Καταχώρηση	Οδηγίες					

Δημοσιεύσεις στο Ιδρυματικό Καταθετήριο Επιστημονικών Εργασιών (IKEE)

Καταχώρηση νέας Δημοσίευσης στο IKEE

Δημοσίευση σε Περιοδικό

- Άρθρο σε Περιοδικό

Δημοσίευση σε Συνέδριο

- Άρθρο σε Πρακτικά Συνεδρίου
- Ανακοίνωση σε Συνέδριο

Βιβλία και λοιπές εκδόσεις

- Βιβλίο (Μονογραφία), Διδακτικό Εγχειρίδιο
- Βιβλιοκρισία
- Κεφάλαιο σε Συλλογικό Τόμο ή Λήμμα σε Λεξικό/Εγκυκλοπαίδεια
- Μετάφραση - Επιμέλεια Μετάφρασης

Άρθρο σε πρακτικά συνεδρίου

Άρθρο σε πρακτικά συνεδρίου

Υποβολή εργασίας που δημοσιεύτηκε σε πρακτικά συνεδρίου ή άλλης επιστημονικής εκδήλωσης (όπως ημερίδα/συμπόσιο κτλ).

Σε περίπτωση ανακοίνωσης σε συνέδριο που εν γένει δεν συνοδεύεται από δημοσίευση σε πρακτικά (όπως poster κτλ) παρακαλούμε να συμπληρώσετε την φόρμα "Ανακοίνωση σε συνέδριο", αντί της παρούσας

Άρθρο σε πρακτικά συνεδρίου 

Νέα υποβολή

Τροποποίηση εγγραφής

Νέα υποβολή

Notice:

Select a category and then click on an action button.



Άρθρο σε πρακτικά συνεδρίου
Νέα υποβολή
page: 1 2 3
SUMMARY(2)

ΣΤΟΙΧΕΙΑ ΕΠΙΣΤΗΜΟΝΙΚΗΣ ΕΡΓΑΣΙΑΣ

- Κάθε άρθρο υποβάλλεται μια φορά, από οποιονδήποτε από τους συγγραφείς του.
- Συμπληρώστε μόνο τα πεδία που γνωρίζετε.
- Παρακαλείσθε να μη συμπληρώνετε τα πεδία εξολοκλήρου με ΚΕΦΑΛΑΙΑ, εκτός από όπου είναι απαραίτητα.
- Τα πεδία με κόκκινο αστερίσκο (*) είναι υποχρεωτικά και πρέπει να συμπληρωθούν.
- Για διευκρινίσεις σχετικά με τη συμπλήρωση των πεδίων, πατήστε την ένδειξη , όπου αυτή υπάρχει.

* Τίτλος άρθρου: 


Υπότιτλος: 

* Γλώσσα δημοσίευσης άρθρου:  — Επιλέξτε — 

* Σχολή/Τμήμα:  — Επιλέξτε — 

- Πρέπει να πληκτρολογήσετε τα ονόματα **με τη σειρά που εμφανίζονται στο τεκμήριο!**
- Σε κάθε γραμμή πληκτρολογείτε **μόνο ένα ονοματεπώνυμο!**
- Για όλους τους συγγραφείς **που είναι μέλη του ΑΠΘ**, επιβάλλεται η εισαγωγή τους να γίνει μέσω της λίστας που εμφανίζεται από το κουμπι 'επιλογή από λίστα'.
- Για συγγραφείς που **δεν** είναι μέλη του ΑΠΘ, πρέπει να πληκτρολογήσετε το ονοματεπώνυμο κατά προτίμηση στη μορφή '**Επίθετο, Όνομα**' ή -αν δε γνωρίζετε το πλήρες όνομα- στη μορφή '**Επίθετο, Αρχικό Ονόματος**'. Προσοχή **να υπάρχει κόμμα** ανάμεσα στο Επίθετο και Όνομα. Παράδειγμα: '**Γεωργίου, Νίκος**' ή '**Γεωργίου, Ν.**'.
- Για ξενόγλωσσα εργασία, εισάγετε όλα τα ονόματα με λατινικούς χαρακτήρες. Το κουμπι 'επιλογή από λίστα' εμφανίζει αυτόματα την λίστα ονομάτων με λατινικούς χαρακτήρες εάν έχετε επιλέξει οποιαδήποτε γλώσσα δημοσίευσης πλην της ελληνικής.
- Όλα τα ονόματα που εισάγετε θα είναι αναζητήσιμα και **θα εμφανίζονται με τη σειρά που τα καταχωρήσατε.**

* Εισαγωγή συγγραφέων: 




5.2. Από τη σελίδα του ΙΚΕΕ (ikee.lib.auth.gr)

Είσοδος με τον ιδρυματικό λογαριασμό → Υποβολή → Επιλογή τύπου δημοσίευσης (άρθρο σε πρακτικά συνεδρίου) → Καταχώρηση



Αρχική Σελίδα > Αριστοτελείο Πανεπιστήμιο Θεσσαλονίκης - ΙΚΕΕ

ΣΧΕΤΙΚΑ ΜΕ ΤΟ ΙΚΕΕ

Καλώς ήλθατε στον δικτυακό τόπο του ΙΚΕΕ. Το Ιδρυματικό Καταθετήριο Επιστημονικών Εργασιών του ΑΠΘ είναι ένας χώρος συγκέντρωσης, διαφύλαξης και διάδοσης της ερευνητικής παραγωγής του διδακτικού και ερευνητικού προσωπικού του Αριστοτελείου Πανεπιστημίου Θεσσαλονίκης. Λεπτομέρειες για την Πολιτική Διαχείρισης, την διαδικασία κατάθεσης καθώς και άλλες χρήσιμες πληροφορίες υπάρχουν στην σχετική σελίδα της Βιβλιοθήκης και Κέντρου Πληροφόρησης του ΑΠΘ.

Αναζήτηση 77,138 εγγραφών για:

Παραδείγματα αναζήτησης :: Σύνθετη Αναζήτηση

Επιστημονικές Εργασίες Μελών ΔΕΠ ΑΠΘ (64,068)

Άρθρα σε περιοδικά (32,632) Δημοσιεύσεις σε συνέδρια (20,203) Βιβλία και λοιπές εκδόσεις (8,891) Καλλιτεχνικό και Πολυμεσικό Έργο (604) Μελέτες - Τεχνικές αναφορές (74) Λοιπές δημο

Γκρίζα Βιβλιογραφία ΑΠΘ (13,070)

Διακτορικές Διατριβές (3,846) Μεταπτυχιακές Διατριβές (7,464) Πτυχιακές Εργασίες (1,764)

Υποβολή

Διαθέσιμοι τύποι εγγράφων προς υποβολή:

Παρακαλώ επιλέξτε τον τύπο του εγγράφου που θέλετε να υποβάλετε:

• Επιστημονικές Δημοσιεύσεις Προσωπικού ΑΠΘ

- Δημοσίευση σε Περιοδικό
 - Άρθρο σε περιοδικό
- Δημοσίευση σε Συνέδριο
 - Άρθρο σε πρακτικά συνεδρίου
 - Ανακοίνωση σε συνέδριο
- Βιβλία και λοιπές εκδόσεις
 - Βιβλίο (Μονογραφία), Διδακτικό εγχειρίδιο
 - Βιβλιοκρισία
 - Κεφάλαιο σε συλλογικό τόμο ή λήμμα σε λεξικό/εγκυκλοπαίδεια
 - Μετάφραση - Επιμέλεια μετάφρασης
- Καλλιτεχνικό - Πολυμεσικό έργο
 - Έργο Εικαστικών Τεχνών
 - Εικαστική έκθεση
 - Ηχογράφηση
 - Θεατρική παράσταση
 - Συναυλία
 - Ταινία, εκπομπή, σειρά, διαφημιστικό
- Μελέτες - Τεχνικές αναφορές
 - Μελέτη - Τεχνική Αναφορά

12

Διευκρινίζω αν πρόκειται για άρθρο που εμπεριέχεται σε πρακτικά συνεδρίου ή είναι ανακοίνωση σε συνέδριο χωρίς πρακτικά για να επιλέξω τον αντίστοιχο τύπο δημοσίευσης → Νέα Υποβολή

Άρθρο σε πρακτικά συνεδρίου

Άρθρο σε πρακτικά συνεδρίου

Υποβολή εργασίας που δημοσιεύτηκε σε πρακτικά συνεδρίου ή άλλης επιστημονικής εκδήλωσης (όπως ημερίδα/συμπόσιο κτλ).

Σε περίπτωση ανακοίνωσης σε συνέδριο που εν γένει δεν συνοδεύεται από δημοσίευση σε πρακτικά (όπως poster κτλ) παρακαλούμε να συμπληρώσετε την φόρμα "Ανακοίνωση σε συνέδριο", αντί της παρούσας.

Άρθρο σε πρακτικά συνεδρίου

Νέα υποβολή

Τροποποίηση εγγραφής

Υποβολή νέου αρχείου

Ειδοποίηση:

Επιλέξτε μια κατηγορία και μετά κάντε κλικ στο κουμπί της ενέργειας.

Στην 1η σελίδα καταχωρώ τα βασικά στοιχεία της περιγραφής του άρθρου μου (τίτλο, υπότιτλο, γλώσσα δημοσίευσης, Σχολή και Τμήμα) και εισάγω έναν- έναν τους συγγραφείς με τη σειρά που εμφανίζονται στο άρθρο και σύμφωνα με τις οδηγίες

Άρθρο σε πρακτικά συνεδρίου Νέα υποβολή page: 1 2 3 ΠΕΡΙΛΗΨΗ(2)

ΣΤΟΙΧΕΙΑ ΕΠΙΣΤΗΜΟΝΙΚΗΣ ΕΡΓΑΣΙΑΣ

- Κάθε άρθρο υποβάλλεται μια φορά, από οποιονδήποτε από τους συγγραφείς του.
- Συμπληρώστε μόνο τα πεδία που γνωρίζετε.
- Παρακαλείσθε να μη συμπληρώνετε τα πεδία εξολοκλήρου με ΚΕΦΑΛΑΙΑ, εκτός από όπου είναι απαραίτητο.
- Τα πεδία με κόκκινο αστερίσκο (*) είναι υποχρεωτικά και πρέπει να συμπληρωθούν.
- Για διευκρινίσεις σχετικά με τη συμπλήρωση των πεδίων, πατήστε την ένδειξη ⓘ, όπου αυτή υπάρχει.

* Τίτλος άρθρου: ⓘ

Development of a Finite Element Method Mode Solver Application for Optical Waveguides

Υπότιτλος: ⓘ

* Γλώσσα δημοσίευσης άρθρου: ⓘ Αγγλικά

* Σχολή/Τμήμα: ⓘ Σχολή Θετικών Επιστημών, Τμήμα Πληροφορικής

- Πρέπει να πληκτρολογήσετε τα ονόματα **με τη σειρά που εμφανίζονται στο τεκμήριο!**
- Σε κάθε γραμμή πληκτρολογείτε **μόνο ένα ονοματεπώνυμο!**
- Για όλους τους συγγραφείς **που είναι μέλη του ΑΠΘ**, επιβάλλεται η εισαγωγή τους να γίνει μέσω της λίστας που εμφανίζεται από το κουμπί 'επιλογή από λίστα'.
- Για συγγραφείς που **δεν** είναι μέλη του ΑΠΘ, πρέπει να πληκτρολογήσετε το ονοματεπώνυμο κατά προτίμηση στη μορφή '**Επίθετο, Όνομα**' ή -αν δε γνωρίζετε το πλήρες όνομα- στη μορφή '**Επίθετο, Αρχικό Ονόματος**'. Προσοχή να υπάρχει κόμμα ανάμεσα στο Επίθετο και Όνομα. Παράδειγμα: '**Γεωργίου, Νίκος**' ή '**Γεωργίου, Ν.**'.
 - Για ξενόγλωσση εργασία, εισάγετε όλα τα ονόματα με λατινικούς χαρακτήρες. Το κουμπί 'επιλογή από λίστα' εμφανίζει αυτόματα την λίστα ονομάτων με λατινικούς χαρακτήρες εάν έχετε επιλέξει οποιαδήποτε γλώσσα δημοσίευσης πλην της ελληνικής.
 - Όλα τα ονόματα που εισάγετε θα είναι αναζητήσιμα και θα εμφανίζονται με τη σειρά που τα καταχωρήσατε.

* Εισαγωγή συγγραφέων: ⓘ

+ X Kichlidis Anastasios Καθαρισμός **Επιλογή από λίστα**

+ X Καθαρισμός **Επιλογή από λίστα**

Για συγγραφείς εκτός ΑΠΘ, πληκτρολογώ Επίθετο, [κενό] Όνομα ή αρχικό γράμμα (δηλ. Kichlidis, Anastasios ή Kichlidis, A.) ακολουθώντας τις οδηγίες που μου δίνονται

Προσθέτω τους υπόλοιπους συγγραφείς (co-authors) με το σύμβολο +

Για συγγραφείς του ΑΠΘ δεν πληκτρολογώ απευθείας τα ονοματεπώνυμα, αλλά **επιλέγω από λίστα** και επισυνάπτω το ονοματεπώνυμό τους όπως το βρίσκω από τη λίστα της ΠΥΚΑ (Πανεπιστημιακή Υπηρεσία Καταλόγου). Αν εντοπίσω πρόβλημα στην εμφάνιση τους ονόματός μου με λατινικούς χαρακτήρες συμβουλευόμαι την υπηρεσία ΠΥΚΑ (pyka.auth.gr), βλ. σχετική βοήθεια «Έλεγχος Προσωπικών Στοιχείων».

Πληκτρολογώ

Λίστα μελών του ΑΠΘ

Εμφάνιση 10 εγγραφών

Αναζήτηση: Pleros, Nikolaos

Επίθετο	Όνομα	Τμήμα	Ιδιότητα	ΑΠΜ
---------	-------	-------	----------	-----

Εντοπίζω, επισυνάπτω

Λίστα μελών του ΑΠΘ

Εμφάνιση 10 εγγραφών

Αναζήτηση: Pleros, Nikolaos

Επίθετο	Όνομα	Τμήμα	Ιδιότητα	ΑΠΜ
Pleros	Nikolaos	School of Informatics	Assistant Professor	0000001000109256

Εμφανίζεται το ονοματεπώνυμο σχετιζόμενο με το Τμήμα και τον μοναδικό αριθμό ΑΠΜ (Αριθμό Πανεπιστημιακού Μητρώου). Με «κλικ» οπουδήποτε μέσα στη σειρά του ονόματος επισυνάπτω το ονοματεπώνυμο και όλα τα στοιχεία του στην περιγραφή του άρθρου μου στη σελίδα 1

* Εισαγωγή συγγραφέων: ⓘ

Αν έχω κι άλλους συγγραφείς τους προσθέτω με τον ίδιο τρόπο ξεκινώντας με το σύμβολο (+). Συμπληρώνω όσα περισσότερα πεδία μπορώ για να έχω πλήρη στοιχεία συνεδρίου (τίτλο, τύπο, ελληνικό ή διεθνές, με κρίση ή χωρίς, πότε και που ακριβώς έγινε, ποια είναι η ιστοσελίδα του συνεδρίου, ποιος ο τίτλος των

- Στα παρακάτω πεδία συμπληρώστε τα στοιχεία της εκδήλωσης (Συνέδριο/Συμπόσιο/Ημερίδα κτλ), στην οποία έγινε η παρουσίαση της εργασίας σας.

* Τίτλος εκδήλωσης: 6th Balkan Conference in Informatics

* Τύπος εκδήλωσης: Συνέδριο (Conference)

* Εμβέλεια εκδήλωσης: Διεθνής

* Αξιολόγηση από κριτές: Ναι

Τόπος διεξαγωγής: τοποθεσία, πόλη: Thessaloniki χώρα: Greece

Ημ/νια διεξαγωγής: από: 19/04/2013 έως: 21/04/2013

Σελίδα (URL) εκδήλωσης: http://bci2013/bci-conferences.org

* Εκδόθηκαν πρακτικά: Ναι

Τίτλος πρακτικών συνεδρίου: Proceedings of the 6th Balkan Conference in Inf

Εκδότης πρακτικών: CBI

(ISSN): ISBN-10: ISBN-13:

Ημ/νια έκδ. πρακτικών: Μήνας: / * Έτος: 2013

Αρ. Τόμου: vol. 16 / Αρ. Τεύχ.: no. / Σελ.(από-εως): p. 256-267

URL άρθρου: org/bibtex/225375c60190bee39288f3cca769e7819/dblp

DOI άρθρου: http://dx.doi.org/

Για οποιοδήποτε πρόβλημα ή απορία σχετικά με την συμπλήρωση της φόρμας, επικοινωνήστε με την Υποστήριξη χρηστών του ΙΚΕΕ.

Στη 2^η σελίδα, χρησιμοποιώ τη λίστα των θεμάτων για να εντάξω το άρθρο μου σε μια γενική θεματική κατηγορία και πληκτρολογώ ειδικότερες λέξεις – κλειδιά (κάθε keyword μπορεί να είναι λέξη ή φράση σε μία γραμμή χωρίς κόμμα) και προσθέτω την περίληψη (abstract)

Άρθρο σε πρακτικά συνεδρίου Νέα υποβολή 1 page: 2 3 ΠΕΡΙΛΗΨΗ(2)

* Θέμα: - Computer and Information Science

Χρηματοδότες/Χορηγοί:

Λέξεις κλειδιά - ελληνικά:
- Μία σε κάθε γραμμή

Λέξεις κλειδιά σε άλλη γλώσσα:
- Μία σε κάθε γραμμή
Finite Element Method
Variational Method
Propagation Modes

Περίληψη άρθρου στα ελληνικά:

Περίληψη άρθρου σε άλλη γλώσσα:
numerical methods when there is need for approximate solutions of a problem. In this work an application with a userfriendly graphical interface, developed in Matlab, is presented which facilitates the calculation and graphical presentation of the propagation constants and modes of various types of optical waveguides using FEM. To check the validity of our simulations the results have been compared with those presented in the literature.

Παρατηρήσεις / Σχόλια (που θα εμφανίζονται στην εγγραφή):

Παρατηρήσεις / Σχόλια προς τον υπάλληλο που θα διαχειριστεί την υποβολή (δεν θα εμφανίζονται):

Στοιχεία Επικοινωνίας (Όνοματεπώνυμο-Τηλέφωνο) για χρήση από τον υπάλληλο που θα διαχειριστεί την υποβολή, σε περίπτωση που χρειαστεί να επικοινωνήσει μαζί σας (δεν θα εμφανίζονται):

Προαιρετικά μπορώ να γράψω σχόλια και να δηλώσω το τηλέφωνό μου, για λόγους επικοινωνίας με το Γραφείο Υποστήριξης Ερευνητικής Παραγωγής ΑΠΘ- ΙΚΕΕ

Στην **3η σελίδα** ενημερώνομαι για τα δικαιώματα πνευματικής ιδιοκτησίας και τη δυνατότητα διάθεσης του άρθρου μου στο Ιδρυματικό Καταθετήριο και στο διαδίκτυο ευρύτερα. Συνιστάται η τήρηση αρχείων preprint και postprints (πριν και μετά την κρίση) των εργασιών μου, καθώς οι περισσότεροι εκδότες επιτρέπουν την ανάρτηση τέτοιου τύπου αρχείων και όχι το τελικό μορφοποιημένο κείμενο του εκδότη. Μπορώ να ελέγξω την πολιτική ξένων περιοδικών και εκδοτών μέσα από τη σελίδα <http://www.sherpa.ac.uk/romeo/> για να δω τι ισχύει στη δική μου περίπτωση.

Άρθρο σε πρακτικά συνέδριου Νέα υποβολή

1 2 **page: 3**

ΠΕΡΙΛΗΨΗ(2)

Δικαιώματα πνευματικής ιδιοκτησίας (copyright) / Πρόσβαση στο πλήρες κείμενο

- Σε επόμενο στάδιο της διαδικασίας, σας δίνεται η δυνατότητα να ανεβάσετε -προαιρετικά- το πλήρες κείμενο του άρθρου σας, ώστε να εμπλουτιστεί η τοπική βάση του ΑΠΘ με τα κείμενα των δημοσιεύσεων των μελών της Πανεπιστημιακής κοινότητας και να γίνει γνωστό το έργο σας ακόμη και σε ερευνητές που δεν έχουν συνδρομή στο περιοδικό που έχετε δημοσιεύσει.
- Η δυνατότητα διάθεσης του πλήρους κειμένου του άρθρου σας σε τρίτους, άρα και στο Ιδρυματικό Καταθετήριο (IKEE), καθορίζεται από την πολιτική του περιοδικού στο οποίο έχει ή πρόκειται να δημοσιευθεί και σας έχει γνωστοποιηθεί με το αντίστοιχο συμβόλαιο/συμφωνητικό που έχετε υπογράψει με τον εκδότη.
- Προσοχή: κάποιος εκδότης απαγορεύουν στους συγγραφείς την παραχώρηση της τελικής μορφής των άρθρων τους σε τρίτους, χωρίς την έγγραφη άδεια από τον εκδότη. **Για το λόγο αυτό συνιστούμε την κατάθεση του άρθρου σας όπως υποβλήθηκε στο περιοδικό μετά το peer review (post-print)**, καθότι αυτή η μορφή στις περισσότερες περιπτώσεις μπορεί να διατεθεί σε τρίτους, χωρίς περιορισμούς.
- Σε κάθε περίπτωση, πριν ανεβάσετε στο IKEE οποιαδήποτε μορφή του άρθρου σας, συστήνεται ανεπιφύλακτα να ελέγξετε την πολιτική που εφαρμόζει το περιοδικό που δημοσιεύσατε ή πρόκειται να δημοσιεύσετε το άρθρο σας, σχετικά με τη δυνατότητα υποβολής ενός αντιγράφου του στο IKEE, από τη σελίδα <http://www.sherpa.ac.uk/romeo/> και να δείτε τι ισχύει στη δική σας περίπτωση.

Όροι χρήσης υπηρεσίας / Δήλωση αποποίησης ευθύνης

- Αποδέχομαι ότι η Μονάδα του IKEE μπορεί, χωρίς να αλλάξει το περιεχόμενο της επιστημονικής εργασίας μου, να την αντιγράψει σε οποιοδήποτε μέσο ή/και σε οποιοδήποτε μορφότυπο (format) για λόγους συντήρησης και ότι η Μονάδα του IKEE μπορεί να κρατά περισσότερα από ένα αντίγραφα της επιστημονικής μου εργασίας σε ηλεκτρονική μορφή για λόγους ασφάλειας και συντήρησης.
- Αποδέχομαι ότι η Μονάδα του IKEE μπορεί, εφόσον εντοπίσει -ή της υποδειχθεί από τρίτο- διαπιστωμένη παράβαση σε θέματα copyright, τόσο στο κομμάτι των μεταδομένων όσο και στο πλήρες κείμενο, να αφαιρέσει το σύνολο της σχετικής εγγραφής, των μεταδομένων ή/και του πλήρους κειμένου, ή τμήματος αυτών.
- Αποδέχομαι ότι η Μονάδα του IKEE έχει το δικαίωμα να απορρίψει τη δημοσίευση, υβριστικών, ρατσιστικών και αμιγώς διαφημιστικών δημοσιεύσεων, ή και να διαγράψει το σύνολο ή μέρος αυτών εκ των υστέρων, εφόσον τα εντοπίσει -ή της υποδειχθούν από τρίτο-. Εξαιρεση αποτελούν ερευνητικές εργασίες που αφορούν τα θέματα αυτά, για τις οποίες θα υπάρξει ιδιαίτερη μεταχείριση.
- Σε κάθε περίπτωση, η ευθύνη για το περιεχόμενο των μεταδομένων και του πλήρους κειμένου των επιστημονικών εργασιών που δημοσιεύονται στο IKEE, ανήκει αποκλειστικά στον/στους συγγραφείς τους.
- Έχω ενημερωθεί για την πολιτική του Ιδρυματικού Καταθετηρίου Επιστημονικών Εργασιών και συμφωνώ απόλυτα με αυτήν.

Ενημερώθηκα για το καθεστώς που διέπει τα δικαιώματα πνευματικής ιδιοκτησίας της εργασίας μου, έχω διαβάσει και συμφωνώ με τους παραπάνω όρους χρήσης της υπηρεσίας

Καταχώρηση Στοιχείων

Εδώ μπορώ να ανεβάσω αρχεία πλήρους κειμένου της εργασίας μου, εφόσον ισχύει κάτι από τα παρακάτω: (γνωρίζω ότι έχω την άδεια του εκδότη, ή έχω κρατήσει δικά μου αρχεία τύπου preprint ή postprint, ή η πηγή στην οποία έγινε η δημοσίευση είναι ανοικτής πρόσβασης, ή τα πρακτικά των συνεδρίων παρέχονται ελεύθερα σε μορφή PDF από τον ίδιο τον εκδότη). Μπορώ να επιλέξω μια άδεια χρήσης Creative Commons με την οποία γίνεται διαθέσιμο το πλήρες κείμενο ή να αφήσω την προεπιλεγμένη. Αν δεν έχω κείμενα για επισύναψη, προχωρώ στην **ολοκλήρωση υποβολής**.

Άρθρο σε πρακτικά συνεδρίου | Νέα υποβολή | 1 | 2 | 3 | **τέλος ενέργειας** | ΠΕΡΙΩΨΗ(2)

Παρακαλώ συμπληρώστε την παρακάτω φόρμα για να ανεβάσετε στο σύστημα **τα αρχεία** που αφορούν το επιστημονικό έργο που μόλις καταχωρήσατε.

- Μην παραλείψετε να επιλέξετε "Ολοκλήρωση Υποβολής" αφού τελειώσετε με την διαχείριση των αρχείων.
- Στην περίπτωση που δεν έχετε κανένα αρχείο για υποβολή, μπορείτε να επιλέξετε "Ολοκλήρωση Υποβολής" χωρίς να ακολουθήσετε κανένα από τα ακόλουθα βήματα.

- Για **κάθε αρχείο** που σκοπεύετε να ανεβάσετε, θα πρέπει να ακολουθήσετε τα εξής βήματα:

1. Επιλέξτε την κατάλληλη ενέργεια στο 1ο πεδίο της φόρμας
2. Εντοπίστε το αρχείο στον τοπικό σας δίσκο, επιλέγοντας το 'Browse' στο 2ο πεδίο της φόρμας,
3. Επιλέξτε ή πληκτρολογήστε προαιρετικά μια σύντομη περιγραφή σχετικά με τον τύπο του αρχείου,
4. Επιλέξτε την κατάλληλη άδεια **Creative Commons** με την οποία θέλετε να διαθέσετε το συγκεκριμένο αρχείο
5. Επιλέξτε "Προσθήκη Αρχείου".


- Αποφύγετε την χρήση ελληνικών γραμμάτων στα ονόματα των υποβαλλόμενων αρχείων (όπου είναι δυνατό προβείτε σε μετονομασία τους πριν την υποβολή στο σύστημα).
- Μπορείτε να ανεβάσετε περισσότερα από ένα 'βασικό' ή 'συμπληρωματικό' αρχείο επαναλαμβάνοντας τα παραπάνω 5 βήματα.

1 ▾

2 Δεν επιλέχθηκε αρχείο.

3 ▾

4 Αναφορά Δημιουργού
 Απαγορεύεται η Εμπορική Χρήση
 Απαιτήση Παρόμοιας Διανομής

 Δείτε λεπτομέρειες της επιλεγμένης άδειας

5

Ολοκλήρωση Υποβολής

Αριθμός υποβολής²: 1398322635_27940