

한 학기 한 권 읽기 독후활동지

오늘 하루, 삶의 순간을 바꾸는 '예쁜 말'



글 김종원·그림 나래 | 64쪽 | 상상아이

추천의 말

교실에는 '말' 때문에 고민하는 아이들이 많습니다. 친구랑 잘 지내고 싶은데 어떤 말을 건네야 할지 몰라 머뭇거리는 아이도 있고, 우울한 날 마음에 힘을 줄 한마디 말이 간절한 아이도 있어요. 그럴 때 필요한 것은 좋은 말을 곁에 두는 것입니다. 아이들이 책 속에 담긴 예쁜 말을 자주 꺼내어 읽으면서 입술과 가슴을 채울 수 있도록 해 주세요. 아이들이 삶의 순간을 아름답게 바라보는 힘은 예쁜 말에서 나옵니다. 예쁜 말로 사랑하는 아이에게 가장 좋은 선물을 건네 보세요.

— 이현아 (교사, 좋아서하는그림책연구회 대표)

활동 1

예쁜 말 극장

다음 4개의 장면을 잘 살펴보세요. 장면 속 주인공에게 어떤 말을 들려주면 좋을까요? 아래 <예쁜 말 대사> 중에서 적절한 말을 골라 번호를 적어 보세요.



<예쁜 말 대사>

- ① “그래 그럴 수도 있지.”
- ② “다 괜찮아. 우울해할 것 없어.”
- ③ “그렇게 느꼈다면 사과할게.”
- ④ “네 마음 아프게 해서 미안해.”
- ⑤ “누군가 버린 행운을 줍는 거야.”
- ⑥ “실수해도 괜찮아. 다시 시작하면 되니까.”

활동 2

하나 둘 셋 바로 선택! 놀이

여기 9개의 재미있는 선택 질문을 준비하였어요. 친구와 둘이서 <하나 둘 셋 바로 선택!> 놀이를 해 보세요.

<놀이 방법>

1. 친구와 서로 번갈아 가며 선택 질문을 하나씩 골라 큰 소리로 읽어요.
2. 하나, 둘, 셋 신호에 맞춰 자신의 선택을 동시에 외쳐요.
3. 같은 것을 골랐다면 신나게 '하이파이브'를 해요.
4. 다른 것을 골랐다고 실망하지 말아요. 대신 소중한 내 친구에게 아래 예쁜 말을 말해 보는 거예요.

“다른 게 당연한 거야.”

질문 1. 내가 좋아하는 색깔은? 파란색 vs 초록색	질문 2. 눈 내리는 날, 가장 먼저 하고 싶은 것은? 한판 붙자! 눈싸움 vs 함께 만들래? 눈사람	질문 3. 오늘 먹고 싶은 음식은? 윤기가 흐르는 짜장면 vs 바삭바삭한 돈가스
질문 4. 더운 여름에는 어떤 아이스크림? 딸기 맛 아이스크림 vs 초코 맛 아이스크림	질문 5. 내가 만나고 싶은 선생님은? 언제나 웃어 주는 미소 천사 선생님 vs 신나게 놀아 주는 놀이 대장 선생님	질문 6. 내가 좋아하는 거리는? 벚꽃길 vs 단풍길
질문 7. 내가 좋아하는 과자는? 달콤한 초코 과자 vs 짭짤한 감자칩	질문 8. 내가 읽어 보고 싶은 이야기는? 가슴이 두근거리는 모험 이야기 vs 웃음이 빵빵 터지는 유머 이야기	질문 9. 내가 살고 싶은 집은? 별이 보이는 나무 위 집 vs 물고기가 보이는 바닷속 집

놀이를 한 후, 친구에 대해 새롭게 알게 된 점은 무엇인가요? 하나만 적어 보세요.

활동 3

예쁜 나를 위해, 예쁜 말 꽃을 피워요

세상에서 가장 소중한 나에게 예쁜 말을 들려주세요. 예쁜 말은 씨앗이 되어 나를 지켜주는 든든한 마음 꽃으로 피어날 거예요. 다음 씨앗에 달린 예쁜 말들을 소리 내어 읽으며 따라 써 보세요. 그리고 그 예쁜 말 씨앗에서는 어떤 모양과 색깔의 꽃이 필지 상상하여 꽃 그림을 완성해 보세요.

사랑

	나	는		나	라	서
소	중	한		거	야	.

용기

	나	는		내	가	
가	진		모	든		것
을		믿	어	요	.	

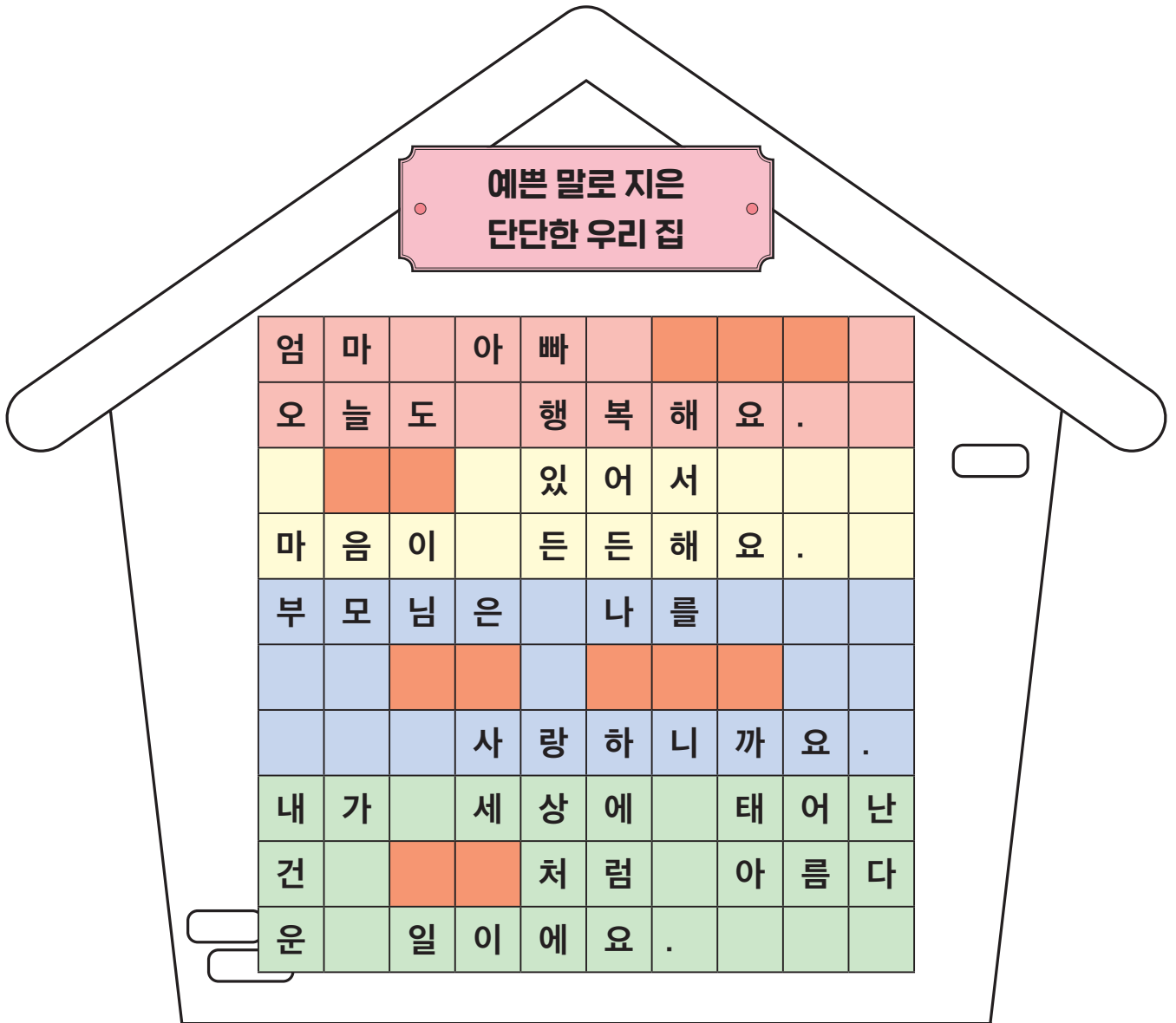
믿음

	내	가		세	상	에
태	어	난		건		기
적	처	럼		아	름	다
운		일	이	에	요	.

활동 5

예쁜 말로 우리 가족을 단단하고 행복하게

예쁜 말은 우리 가족을 더욱 단단하게 만들어 주어요. 그런데 우리 집을 지탱하는 예쁜 말들
에게 단어들이 빠져 있네요. 빈칸을 채워 <예쁜 말로 지은 단단한 우리 집>을 완성해 보세
요. 마땅한 단어가 떠오르지 않으면 아래 <도움 단어>에서 가져오세요



<도움 단어>

덕분에

기적

있는

그대로

곁에

활동 6**예쁜 말 나누기**

예쁜 말은 나눌수록 더 큰 행복을 가져와요. 여러분도 소중한 가족에게 예쁜 말을 적은 사랑 쪽지를 전해 보세요. 엄마에게는 어떤 말을 해 주고 싶나요? 아빠에게는요? 이렇게 가족들을 한 명 한 명 떠올리며 아래 쪽지를 써 보세요.

*활동 5 <예쁜 말로 지은 단단한 우리 집>에서 골라도 좋아요.



엄마께

() 드림

아빠께

() 드림

()께

() 드림

()께

() 드림

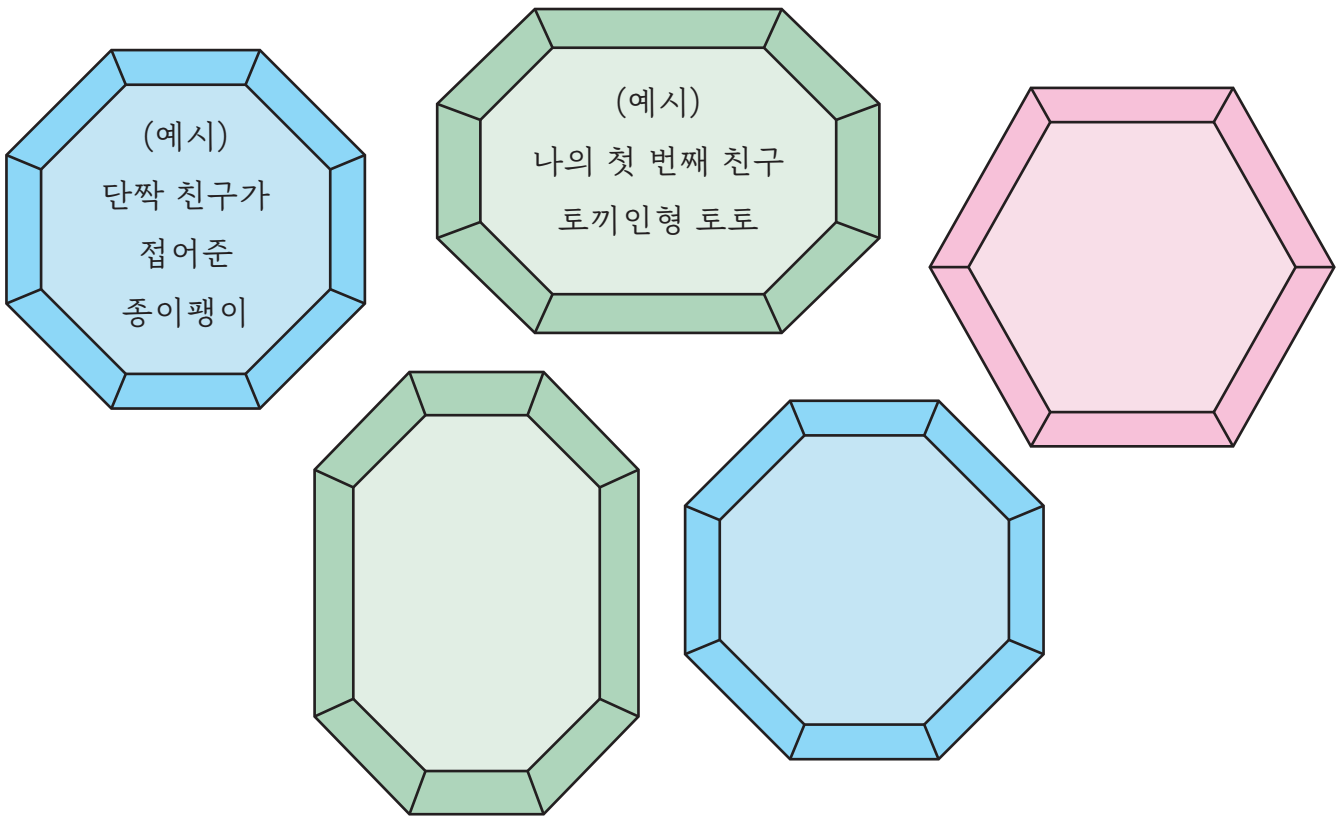
활동 7

내 주변의 보물을 찾아보아요

새로 산 장난감보다 소중한 것은 무엇일까요? 내 주변에는 나의 추억과 시간이 묻어 반짝이는 물건들이 있어요. 아무리 비싼 돈을 주어도 살 수 없는 세상에서 단 하나뿐인 진짜 보물들이지요. 소중한 것들을 찾아서 아래 보물 위에 적어 보세요. <보물 감별 도움 문장>을 활용해도 좋아요.

<보물 감별 도움 문장>

1. ()을 생각하면 웃을 수 있어요.
2. ()은 다른 것과 바꾸기 싫어요.
3. ()은 사라지지 않게 지켜주고 싶어요.



나의 보물들을 아끼기로 다짐하며 다음 예쁜 말을 소리 내어 읽고 따라 써 보세요.

더	소	중	한	것	을	결	에	두	
어	야	내	하	루	가	더	반	짝	이
며	빛	날	수	있	어	요	.		

활동 8

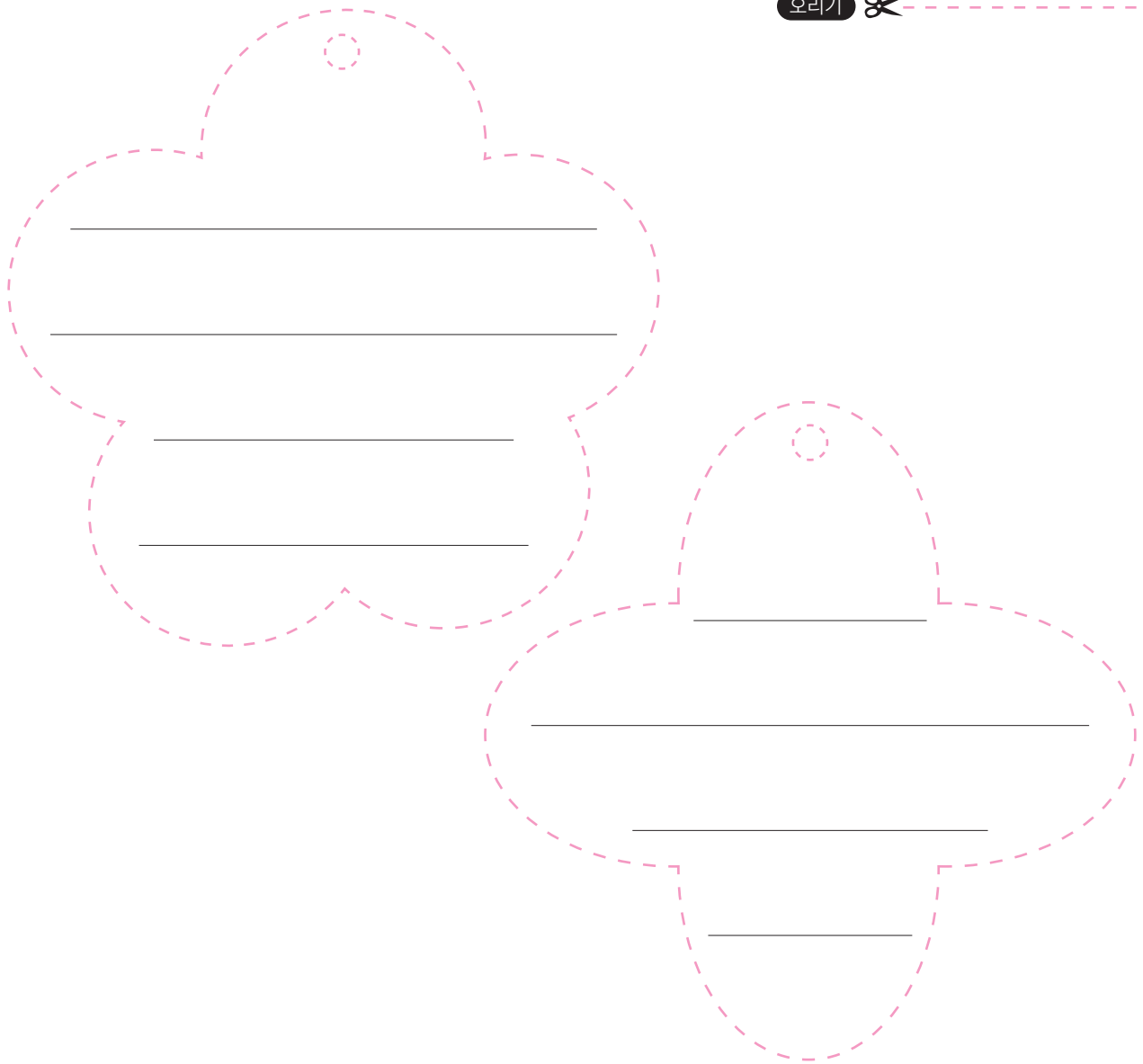
예쁜 말 팻말 만들기

예쁜 말을 하다 보면 내 입에서 향긋한 꽃내음이 나는 듯해요. 이렇게 향기로운 말을 잊지 말고 자주 사용하다 보면 나도 아름다운 꽃을 닮은 사람이 될 거예요.

<예쁜 말 팻말 만드는 방법>

1. <나에게 들려주는 예쁜 말>에서 꼭 기억하고 싶은 예쁜 말을 골라 써 보세요.
2. 그 말을 하면 내 기분은 무슨 색인가요? 떠오르는 색깔로 꽃잎을 칠하여 팻말을 완성하세요.
3. 완성된 예쁜 말 꽃 팻말을 잘 보이는 곳에 걸어두고 자주 말해 보세요.

오리기 ✂



나	는	꽃	처럼	말	해	요	.
---	---	---	----	---	---	---	---