

Gezondheidszorg

DESIGNGIDS

INTERACTIEVE PDF

Ruimtes in de
gezondheidszorg
ontwerpen
met empathie



RUIMTES VOOR GEZONDHEIDSZORG ONTWERPEN MET EMPATHIE

COVID-19 heeft ons ertoe gebracht de zorgpaden naar en uit het ziekenhuis opnieuw te evalueren om zowel de veiligheid van de patiënten als de continuïteit van de zorg te garanderen. Het heeft ook de gelegenheid geboden om de ervaring van de patiënt centraal te stellen in onze gezondheidszorgstrategieën. Patiënten worden niet meer uitsluitend beschouwd als de zwakke partij in het gezondheidszorgsysteem. Patiënten zijn nu goed op de hoogte en ze verwachten te worden betrokken bij de besluitvorming met betrekking tot hun pathologie en het verloop van hun behandeling. Zij verwachten ook de controle te hebben over hun verblijf in het ziekenhuis. Nu de ervaring van de patiënt en de betrokkenheid van het personeel aan elkaar gekoppeld zijn, is het ten slotte tijd om van het ziekenhuis een fantastische werkplek te maken.

Hoewel deze gids in de eerste plaats bedoeld is om u te helpen en te inspireren bij uw kleurkeuzes, is hij gebaseerd op de bevindingen van onze onderzoeksstudie 'Het ziekenhuis van de toekomst: uitdagingen en problemen'. Hij behandelt enkele vragen die in de studie aan de orde zijn gesteld, zoals:

- Hoe kan de mobiliteit binnen het ziekenhuis worden bevorderd?
- Hoe kan men de afstand die verplegend personeel moet lopen verkorten?
- Hoe kan men de patiënt en diens familie er beter bij betrekken?

De hele gemeenschap - of het nu architecten, bouwmanagers of fabrikanten zijn - dient een rol te spelen bij het geven van praktische antwoorden op deze vragen.

Meer informatie vindt u op onze website



GEMEEN- SCHAPPELIJKE RUIMTES

Bij een mensgerichte aanpak van gemeenschappelijke ruimtes in zorginstellingen ligt de nadruk op het creëren van uitnodigende en aangename ruimtes.

Onderdeel daarvan is het ontwerpen van toegankelijke wachtruimtes met voldoende zitplaatsen, natuurlijk licht en een esthetisch aantrekkelijke omgeving waar stress kan afnemen.

In deze gedeelde ruimtes ligt de nadruk op privacy en een waardige omgang met elkaar. Ook is er duidelijke bewegwijzering om patiënten te helpen hun weg door de instelling te vinden.

Daarnaast wordt geprobeerd het geluidsniveau onder controle te houden, zodat er een rustige omgeving wordt gecreëerd.

Esthetiek, het gebruik van natuurlijke elementen en een flexibel design dragen bij aan een positieve sfeer in deze gemeenschappelijke ruimtes.

In deze ruimtes moet het welzijn van patiënten voorop staan en heldere communicatie plaatsvinden. Er moet een ondersteunende omgeving ontstaan voor iedereen die gebruik maakt van de zorginstelling.



RECEPTIE

“

De mobiliteit in ziekenhuizen verbeteren, wachtrijen beheren in sommige behandelingsfaciliteiten, (...), dat zijn stuk voor stuk essentiële uitdagingen voor het ziekenhuis van de toekomst.

Prof. Philippe Gabriel Steg
Afdelingshoofd Cardiologie



RECEPTIE

Bij recepties in zorginstellingen gaat het vooral om het creëren van een gastvrije en efficiënte omgeving.

In het ontwerp moet toegankelijkheid voorop staan, zodat de receptie goed bereikbaar is. Ook moet er duidelijke bewegwijzering zijn voor patiënten om hun weg te vinden.

Prettige zitplaatsen, goed verlichte ruimtes en een esthetisch aangename inrichting dragen bij aan een positieve ervaring tijdens het wachten.


In het ontwerp van de receptie moeten privacy-aspecten worden verwerkt, zodat communicatie tussen receptiepersoneel en patiënten discreet kan plaatsvinden.

Uiteindelijk is het de bedoeling dat iedereen bij de receptie gastvrij, efficiënt en behulpzaam wordt ontvangen.




VLOEREN


Homogeen vinyl / iQ Megalit



iQ Megalit White
Ref: 3390605




iQ Megalit Beige
Ref: 3390611



iQ Megalit Grey Beige
Ref: 3390607

TINTEN



S2040-G90Y




S1002-Y50R

HET CREËREN VAN EEN KARAKTERISTIEKE, UITNODIGENDE RUIMTE

BIOFIEL DESIGN

- Wanden, vloeren en meubelen met kleurcodering
- Visuele aanwijzingen voor social distancing
- Lokale verlichtingseenheid



HET CREËREN VAN EEN KARAKTERISTIEKE, UITNODIGENDE RUIMTE

GRAFISCH DESIGN

- Wanden, vloeren en meubelen met kleurcodering
- Visuele aanwijzingen voor social distancing
- Lokale verlichtingseenheid



GANGEN



GANGEN

Gangen moeten het algehele welbevinden en de ervaring van mensen die door de instelling bewegen verbeteren.

Waar mogelijk moeten ze natuurlijk verlicht zijn en een visueel aantrekkelijke en comfortabele doorgang verschaffen. Kunstwerken of visuele elementen kunnen strategisch worden ingepast voor een rustgevende en esthetisch aangename ambiance.

Bewegwijzering moet duidelijk, informatief en intuïtief zijn, helpen bij het vinden van de weg en verwarring voorkomen.

Geluidsbeperkende maatregelen zijn essentieel voor een kalme en rustgevende omgeving, waarin patiënten, personeel en bezoekers zich prettig voelen.

Bij het ontwerpen van gangen moet ook rekening worden gehouden met toegankelijkheid, met voldoende ruimte voor mensen die gebruik maken van mobiliteitshulpmiddelen of rolstoelen.


Daarnaast kunnen in het ontwerp flexibele zitplaatsen of nissen worden ingepast, voor momenten van rust of persoonlijke gesprekken.

Gangen in de gezondheidszorg kunnen meer worden dan alleen maar doorgangsruidtes.




VLOEREN

Homogeen vinyl / iQ Natural




iQ Natural Aqua Blue
Ref.: 21103096



iQ Natural White
Ref.: 21103491

WANDEN

Heterogene wand / Protect Wall



Uni Super White
Ref.: 26500221



Uni Aqua
Ref.: 264991083

TINTEN



S 1005-Y10R

HET CREËREN VAN EEN KARAKTERISTIEKE, UITNODIGENDE RUIMTE

HUISELIJK DESIGN

- De toegang tot zorg gemakkelijk maken
- Bijdragen aan het verminderen van stress bij patiënten en bezoekers
- Verbeter de operationele efficiëntie door meer zelfredzaamheid van patiënten



HET CREËREN VAN EEN KARAKTERISTIEKE, UITNODIGENDE RUIMTE

GRAFISCH DESIGN

- De toegang tot zorg gemakkelijk maken
- Bijdragen aan het verminderen van stress bij patiënten en bezoekers
- Verbeter de operationele efficiëntie door meer zelfredzaamheid van patiënten



WACHTKAMERS



WACHT- KAMERS

Wachtkamers moeten ruimtes zijn waarin mensen zich prettig voelen, die stress verminderen en die de algehele ervaring van de patiënt verbeteren.

Bij de inrichting moet de nadruk liggen op voldoende en comfortabele zitplekken, waarbij rekening wordt gehouden met de verschillende behoeften van patiënten, inclusief patiënten met mobiliteitsbeperkingen. Wachtkamers kunnen worden ontworpen met uiteenlopende zitmogelijkheden, zoals losse stoelen, groepszitjes en eventueel ook privéruimtes om in te spelen op verschillende voorkeuren en omstandigheden.

Natuurlijk licht, rustgevende kleuren en een esthetisch aangename inrichting dragen bij aan een ontspannen ambiance.

Het verstrekken van voorlichtingsmateriaal en informatie over gezondheid kan patiënten betrokken maken en helpen om de wachttijd nuttig te besteden.

Efficiënte en duidelijke bewegwijzering moet patiënten naar en binnen de wachtruimte gidsen, zodat er zo weinig mogelijk verwarring kan ontstaan.

Patiënten en hun familie een rustgevende, afleidende omgeving bieden.



VLOEREN

Heterogeen vinyl / Acczent Excellence 80



Concrete Brick
Ref.: 206012023



QR CODE Soft Brick
Ref.: 206012041



XXL Oak GOLDEN
Ref.: 206046094

WANDEN

Heterogene wand / ProtectWALL



Tissé Grey Beige
Ref.: 264991057

HET CREËREN VAN EEN KARAKTERISTIEKE, UITNODIGENDE RUIMTE

HUISELIJK DESIGN

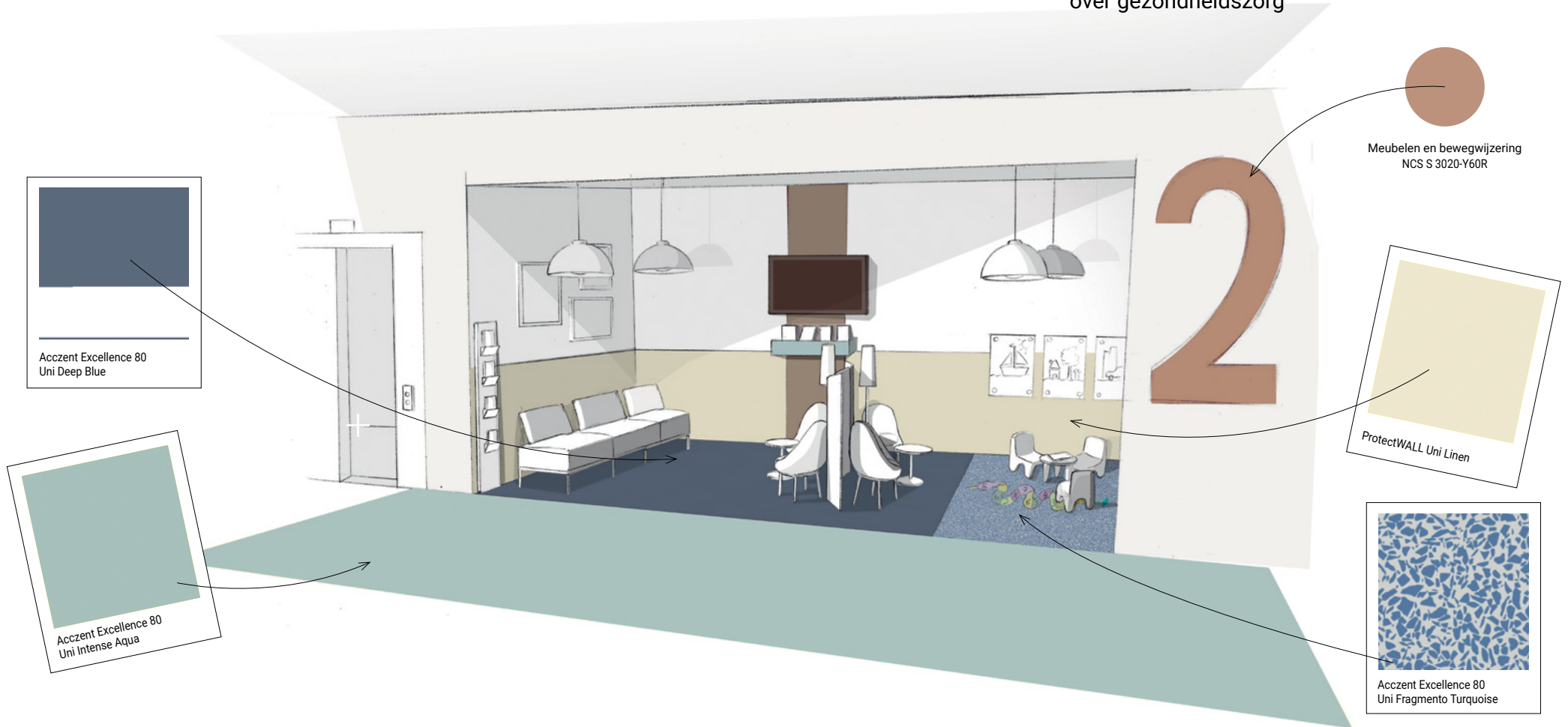
- Intieme configuratie voor privacy en flexibiliteit om alleen of met naasten te zitten
- Positieve afleiding: wifi, stopcontacten, beeldende kunst, kinderhoek
- Voorlichting voor patiënten: posters, video's, tablets met interactieve toegang tot informatie over gezondheidszorg



HET CREËREN VAN EEN KARAKTERISTIEKE, UITNODIGENDE RUIMTE

GRAFISCH DESIGN

- Intieme configuratie voor privacy en flexibiliteit om alleen of met naasten te zitten
- Positieve afleiding: wifi, stopcontacten, beeldende kunst, kinderhoek
- Voorlichting voor patiënten: posters, video's, tablets met interactieve toegang tot informatie over gezondheidszorg



PATIËNTEN- ZORG

In ruimtes voor patiëntenzorg moet de nadruk liggen op het creëren van een heilzame en ondersteunende omgeving waarin comfort, privacy en waardigheid van de patiënt voorop staan.

Indeling en ontwerp van ruimtes voor patiëntenzorg moeten voldoende ruimte bieden aan natuurlijk licht en uitzicht. Dit draagt bij aan een positieve sfeer.

Privacy is een belangrijk aandachtspunt, met goed ontworpen indelingen en geluidsisolerende maatregelen om te zorgen dat gesprekken tussen patiënten en zorgverleners vertrouwelijk blijven.

Flexibiliteit in het ontwerp van ruimtes voor patiëntenzorg is ook belangrijk. Dan kan er worden ingespeeld op verschillende medische behoeften en kan het ontwerp worden aangepast aan veranderende werkwijzen in de gezondheidszorg.

Maatregelen tegen infecties en aandacht voor properheid dragen bij aan een veilige en hygiënische omgeving.



POLIKLINISCHE ZORG

“

Patiënten eisen transparantie over hun behandeling. De verschillende stappen kennen, hoe ze onderling verbonden zijn, weten wanneer en hoe de behandeling wordt afgerond: allemaal belangrijke factoren voor een succesvol patiëntentraject.

Lucile Hervouët
Gezondheids socioloog



POLIKLINISCHE ZORG

Een sfeer creëren die vertrouwen uitademt.

De uitdaging ligt in het terugdringen van stress bij patiënten en bezoekers, terwijl de operationele efficiëntie gehandhaafd blijft. Het gaat hierbij om een doordachte balans tussen medische functionaliteit en een ondersteunende, rustgevende sfeer waarin het welzijn en herstel van patiënten wordt gestimuleerd.

Voor patiënten en hun familie moeten er comfortabele en aanpasbare meubels komen, en dan het liefst in knusse en rustgevende ruimtes waarin patiënten een gevoel van eigen regie ervaren.

Ook moeten er ergonomische ruimtes worden ingericht voor het personeel, niet alleen om de operationele, maar ook om de persoonlijke efficiëntie te stimuleren.




VLOEREN

Heterogeen vinyl / Acczent Excellence 80



Terrazzo Grande Brick
Ref.: 206012051



Oak Tree Golden
Ref.: 206012091

WANDEN

Heterogeen vinyl - ProtectWall




Uni Light Beige
Ref.: 26500122

HET CREËREN VAN EEN KARAKTERISTIEKE, UITNODIGENDE RUIMTE

HUISELIJKE ONDERZOEKSKAMER





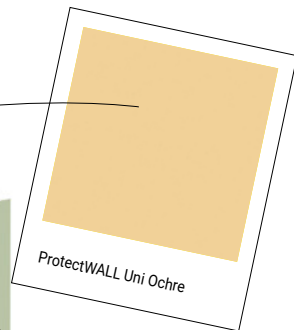

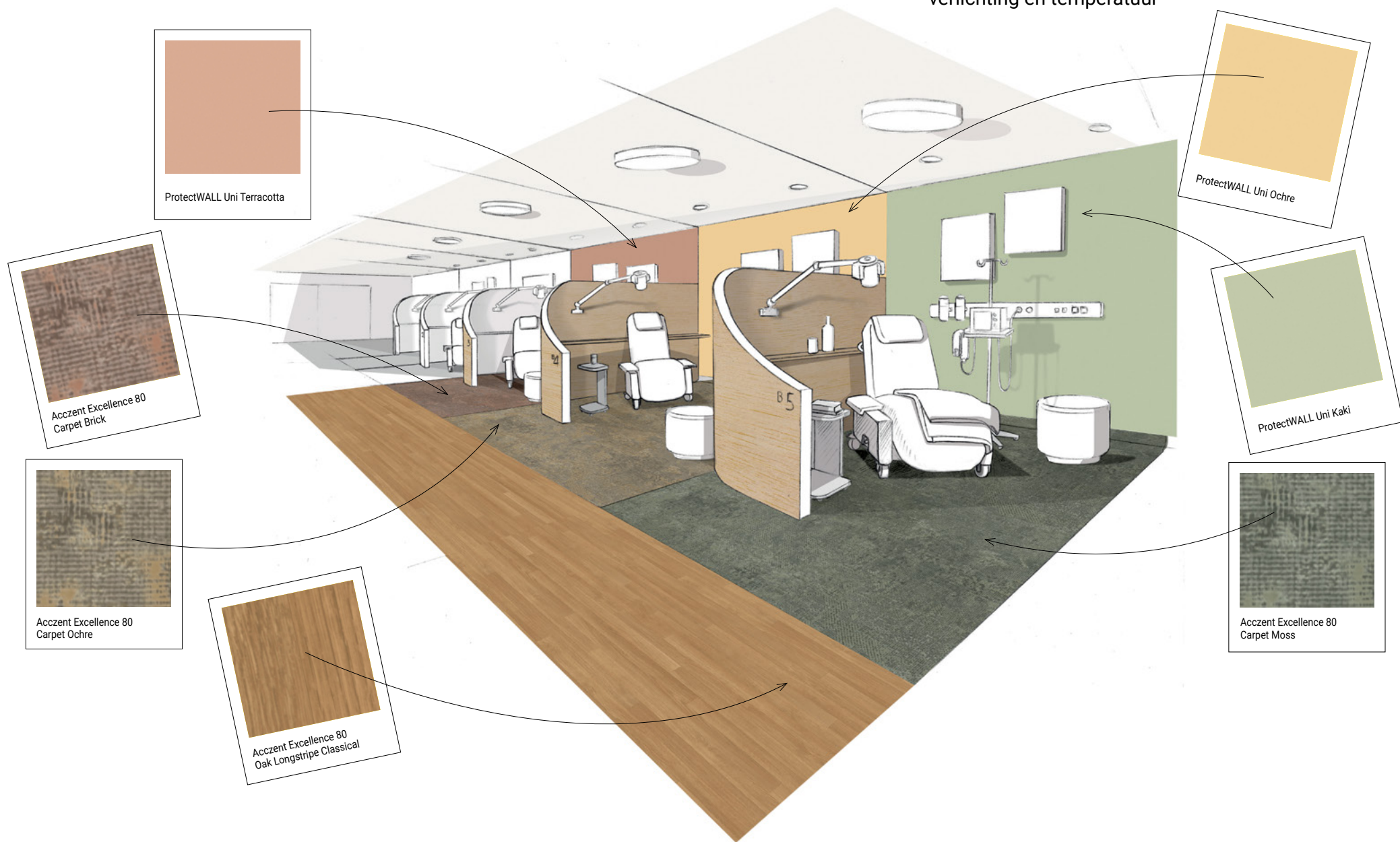
- Intieme configuratie voor privacy
- Netheid en opgeruimdheid: heldere ruimte
- Comfortabele, modulaire meubelen die de interactie bevorderen



HET CREËREN VAN EEN KARAKTERISTIEKE, UITNODIGENDE RUIMTE

HUISELIJKE BEHANDELKAMER

- Positieve afleidingen: uitzicht op de natuur buiten, beeldende kunst, wifi, oplaadpunten enz.
- Controle over de omgevingsomstandigheden zoals verlichting en temperatuur



OPERATIEKAMERS



OPERATIE- KAMERS

In operatiekamers ligt de focus op het creëren van een hygiënische en efficiënte omgeving die de veiligheid van de patiënt waarborgt en waarbij ook rekening wordt gehouden met het welzijn en comfort van operatieteams. Maatregelen voor infectiepreventie, bijvoorbeeld geavanceerde luchtfiltersystemen, strikte hygiëneprotocollen en eenvoudig te reinigen materialen, zijn essentieel om het infectierisico in te perken.

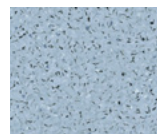
Met het oog op toegankelijkheid en efficiëntie tijdens procedures moet bij het ontwerpen van operatiekamers ook prioriteit worden gegeven aan optimale plaatsing van medische apparatuur. Ergonomische afwegingen bij het ontwerpen van werkplekken en apparatuur dragen bij aan het fysieke welzijn van operatieteams.

Hoewel in operatiekamers primair de focus ligt op medische functionaliteit en hygiëne, kan het inpassen van elementen die het welzijn van zowel patiënten als zorgverleners verbeteren de algehele chirurgische ervaring verbeteren. Zo kan er voor patiënten bijvoorbeeld positieve afleiding worden gecreëerd.




VLOEREN

Homogeen vinyl / iQ Granit Toro



Toro SC Light Blue
Ref.: 3093960




Toro SC Light Grey
Ref.: 3093960



Toro SC Sand
Ref.: 3093100

WANDEN

Heterogeen vinyl // ProtectWALL



CR Uni Super White
Ref.: 264992061

INTRAMURALE ZORG



INTRAMURALE ZORG

In een 'zorgzame' patiëntenkamer draait het om een doordachte mix van ontwerpelementen waarbij comfort en welzijn van de patiënt en een positieve genezingservaring voorop staan.

De ruimte moet aanpasbaar zijn, met comfortabele en persoonlijke meubels, afgestemd op individuele voorkeuren en de behoeften van familieleden. Ook moet er aandacht zijn voor huisvesting, met erkenning van de ondersteunende rol van familieleden in het genezingsproces.


Natuurlijk licht en uitzicht naar buiten dragen bij aan een helende ambiance, terwijl therapeutische elementen, zoals rustgevende kleuren en kunstwerken, bijdragen aan een ontspannen omgeving.

Uiteraard moeten maatregelen ter bestrijding van infecties worden geïntegreerd (bijvoorbeeld via onderhoudsvriendelijke materialen) en zijn veiligheidsvoorzieningen essentieel, zoals antislipvloeren en mechanismen voor noodgevallen.




VLOEREN

Homogeen vinyl / iQ Natural



Warm White
Ref.: 21103403



Light Warm Beige
Ref.: 21103481

WANDEN

Heterogeen vinyl // ProtectWALL



Tweed warm grey
Ref.: 26499057

HET CREËREN VAN EEN KARAKTERISTIEKE, UITNODIGENDE RUIMTE

BIOFIEL DESIGN

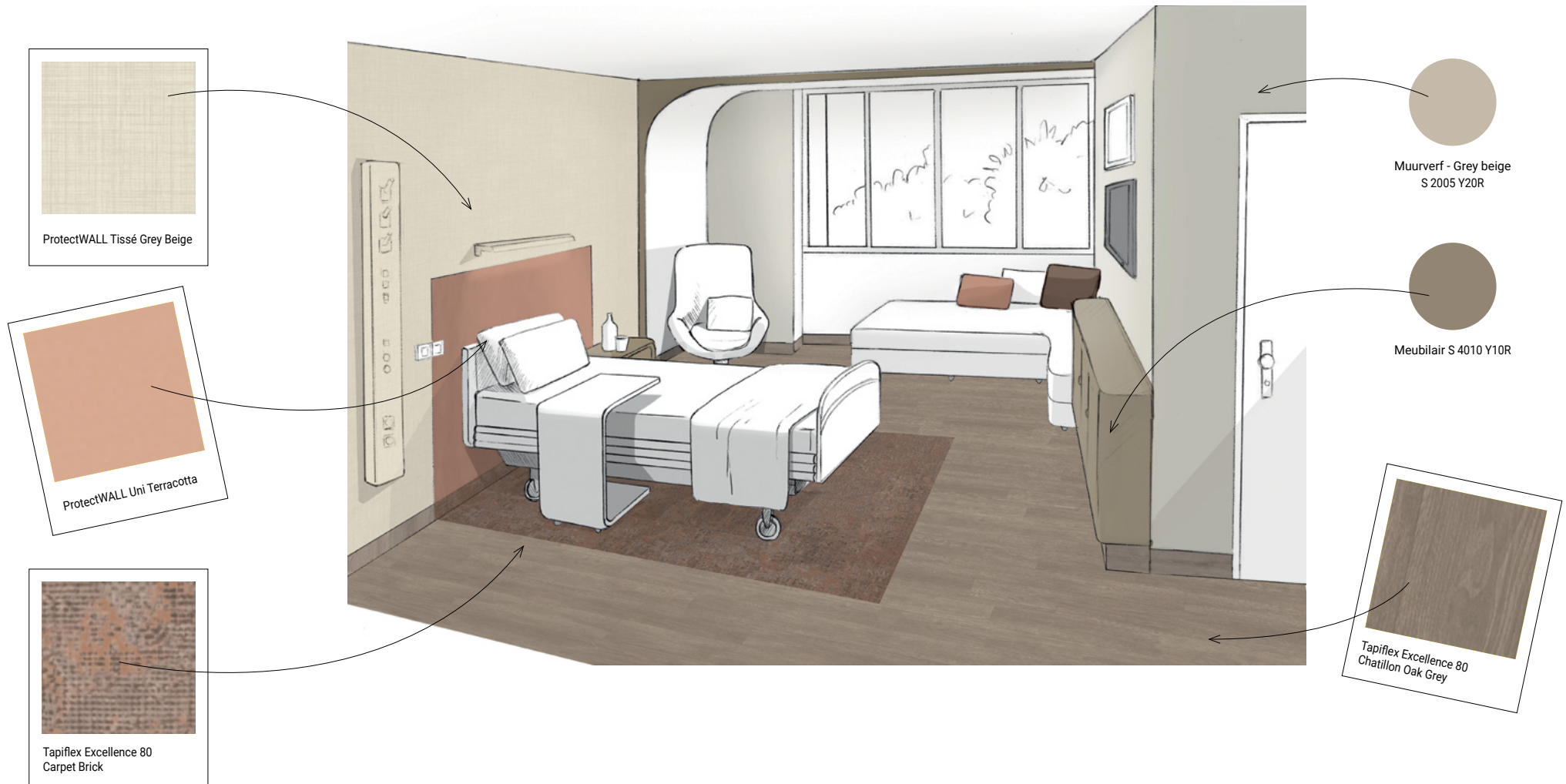
- Een op het gezin gerichte ruimte
- Veel natuurlijk licht
- Decoratieve wandoplossingen



HET CREËREN VAN EEN KARAKTERISTIEKE, UITNODIGENDE RUIMTE

HUISELIJK DESIGN

- Een op het gezin gerichte ruimte
- Veel natuurlijk licht
- Decoratieve wandoplossingen



GRAFISCH Design

- Een op het gezin gerichte ruimte
- Veel natuurlijk licht
- Decoratieve wandoplossingen



FOCUS OP PEDIATRIE

Frédérique F. Thomas creëerde het decor van de polikliniek van het Necker-kinderziekenhuis in Parijs. De binnenhuisarchitecte, beeldend kunstenaar en coloriste deelt hieronder haar gedachten.

GEBRUIK VAN KLEUR OM ONDERSTEUNENDE RUITES TE CREËREN VOOR KINDEREN, GEZINNEN EN ZORGVERLENERS

Uit studies blijkt dat verzadigde en felle kleuren kinderen en adolescenten aanspreken. Zij helpen ook om de familieleden die de kinderen vergezellen gerust te stellen, door positieve, aantrekkelijke ruimtes te creëren die een deel van de angst die met ziekenhuizen gepaard gaat, wegnemen. Het idee achter dit design was om de vloer te laten lijken op een spel waarbij van de ene kleur naar de andere gesurft wordt. Grote diagonale kleurblokken verbinden de kinderkamers met de gangen en andere ruimtes. Omdat de deuren vaak open blijven, voelen jonge patiënten zich minder geïsoleerd tijdens de behandeling en dichterbij hun familie en het zorgteam. Kleur stimuleert onze zintuigen, net als muziek of parfum. Ik heb drie tinten gekozen: magenta, petrol en saffraangeel (Bright Violet, Intense Petrol en Intense Olive) om een kleurrijke harmonie te creëren, die een echt maar aangenaam contrast oplevert.

Ik heb drie stijlen gecreëerd om de kinderen een keuze te geven. Het is belangrijk dat zij zich hun ruimte toe-eigenen wanneer zij voor een behandeling komen. Dat is het minste wat wij hun kunnen geven. Hoe denkt u over de invloed van design en kleur op het welzijn en de genezing van patiënten?


Patiënten een gastvrije, geruststellende omgeving bieden waar kleur en design in aangepaste harmonie samenwerken, lijkt mij een integraal onderdeel van een naadloze behandelingservaring. Voor het Necker-kinderziekenhuis was het belangrijk om vreugde en leven te brengen op een plaats waar kinderen zich kwetsbaar voelen, vooral wanneer zij geconfronteerd worden met een moeilijke afloop. Ik heb er dus voor gezorgd dat de felle, contrasterende kleuren echt in het oog springen. De inrichting geeft de ouders ook vertrouwen, wetende dat de ruimte speciaal voor kinderen ontworpen is.

Wat inspireert u bij het ontwerpen van interieurs voor zorginstellingen?

Behalve uit de architectuur van het gebouw en de technische uitdagingen die men vaak tegenkomt, haal ik mijn inspiratie uit de kleuren, afbeeldingen, materialen, texturen en afwerkingen die beschikbaar zijn. Zij spelen zo'n belangrijke rol bij het ontwerp van mijn projecten.

Hoe belangrijk is het om te weten wat mensen verwachten als ze de afdeling bezoeken?

De ervaring van de gezondheidszorgteams is van onschatbare waarde. Je moet naar de verschillende standpunten luisteren en zoveel mogelijk informatie verzamelen. Dan is het interessant om hun designopties voor te stellen, vooral als de ideeën nieuw voor hen zijn en de zaken in een ander perspectief plaatsen. En ik heb goede feedback gekregen — de afdeling werkt goed en de teams zijn zeer tevreden.



BADKAMERS







Aqua Multisafe Terrazzo Safe Terracotta - 26544009
Aquarelle Wall Hfs Uni Terracotta - 3942093
Aquarelle Wall Hfs Rustic Velvet Nude - 3942087

HET CREËREN VAN EEN KARAKTERISTIEKE, UITNODIGENDE RUIMTE

BIOFIEL DESIGN

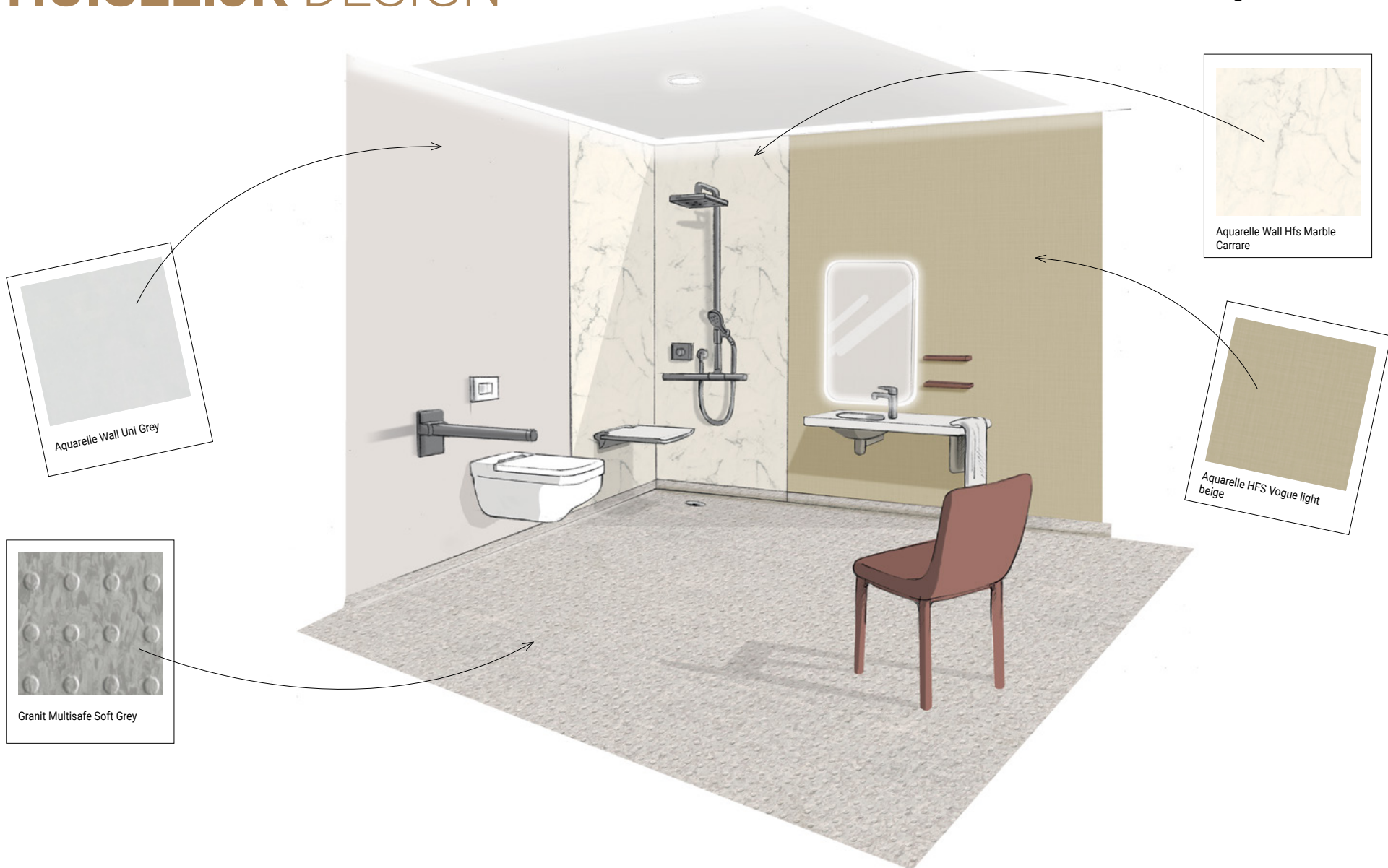
- De zelfredzaamheid van patiënten stimuleren
- Patiëntveiligheid in de hand werken
- Een niet-institutioneel gevoel creëren



HET CREËREN VAN EEN KARAKTERISTIEKE, UITNODIGENDE RUIMTE

HUISELIJK DESIGN

- De zelfredzaamheid van patiënten stimuleren
- Patiëntveiligheid in de hand werken
- Een niet-institutioneel gevoel creëren



PERSONEELS- RUIMTES

Ook het personeel heeft speciale aandacht en ruimtes nodig. Pauzeplekken moeten uitnodigend en comfortabel zijn, zodat zorgpersoneel er kan ontspannen en nieuwe energie opdoen.

In het ontwerp zitten elementen die het welzijn van medewerkers ondersteunen, zoals toegang tot fitnessfaciliteiten, geestelijke gezondheidszorg en programma's om stress tegen te gaan.

Er worden natuurlijke elementen, zoals planten en uitzicht naar buiten, geïntegreerd die bijdragen aan een positieve ambiance.

Flexibiliteit is een belangrijk principe bij het ontwerp. Zo kunnen ruimtes voor personeel worden aangepast aan wisselende bezettingen, functies en technologische ontwikkelingen.

Door zorgverleners te betrekken bij het ontwerpproces kunnen ruimtes worden afgestemd op hun behoeften. Dit stimuleert een gevoel van eigen verantwoordelijkheid en betrokkenheid.



RUSTKAMERS

A modern, bright lounge area with green and brown furniture, a dining table, and large windows. The room features a mix of green and brown tones, with a large green armchair and a brown sofa in the foreground. In the background, there is a dining table with chairs and a large window with a view of the outdoors. The ceiling has exposed wooden beams and modern pendant lights.

“

De levenskwaliteit van de werkplek van het medisch personeel is onlosmakelijk verbonden met een geslaagde patiëntervaring. Als de patiënt tevreden is, zullen zijn zorgverleners ook tevreden zijn.

Prof. Philippe Gabriel Steg
Afdelingshoofd Cardiologie

RUSTKAMERS

Ontwerp van speciale rustkamers voor personeel.

Zorg voor variatie in ruimtes, voor interactie/gezelligheid en voor meditatie/rust.

Gebruik bij voorkeur geluiddempende materialen om oases van rust en individuele focus te creëren, maar ook om groepsdiscussies en gedachtewisselingen mogelijk te maken.

Ook hier dragen natuurlijk licht, soepel en comfortabel materiaal en een niet-institutioneel design bij aan het welzijn van personeel.



TAPIJTVLOEREN


TAPIJT / Desso Fields



B751 9098
Ref.: 710495055



B751 5012
Ref.: 710495028




Fuse B755 5102
Ref.: 710512010

LVT-VLOEREN

LVT / iD Inspiration 70




Fibra Green
Ref.: 24511086



Fibra Terracotta
Ref.: 24511084

WANDEN

Heterogeen vinyl /
ProtectWALL



Uni White Grey
Ref.: 264991079

HET CREËREN VAN EEN KARAKTERISTIEKE, UITNODIGENDE RUIMTE

HUISELIJK DESIGN


- Multifunctionele ruimtes voor sociale interactie en rust
- Geluiddempende materialen
- Niet-institutioneel design




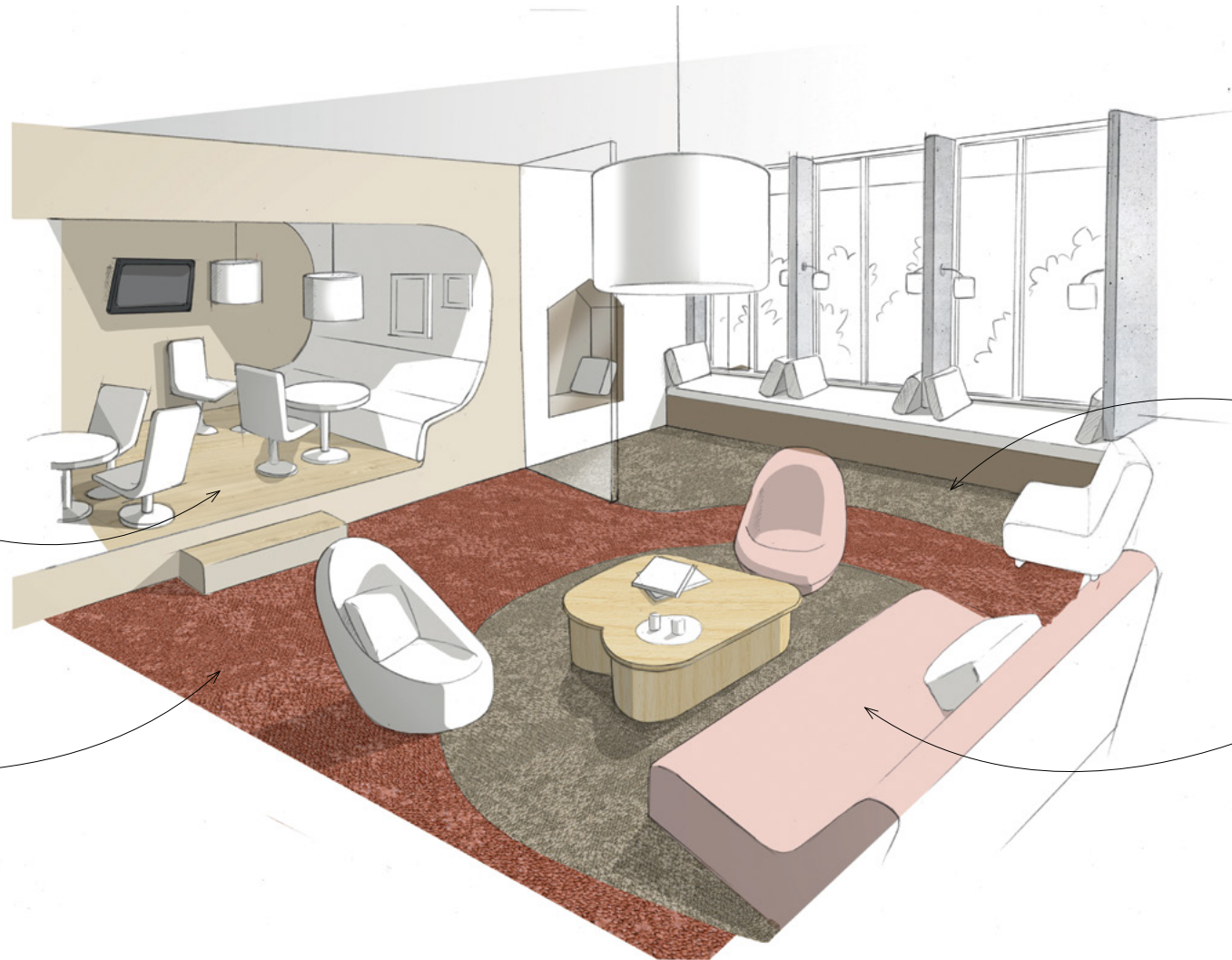
Muurverf - Beige
S 1005-Y10R



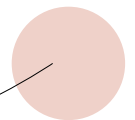
ID Inspiration 70 Brushed
Elm Beige



Arable AA86 5031



Arable AA86 2915



Meubilair S 1010-Y90R

HET CREËREN VAN EEN KARAKTERISTIEKE, UITNODIGENDE RUIMTE

GRAFISCH DESIGN

- Multifunctionele ruimtes voor sociale interactie en rust
- Geluiddempende materialen
- Niet-institutioneel design



VERPLEEGSTATIONS



VERPLEEG- STATIONS

Ontwerpen voor doelmatigheid en welzijn van personeel. Werkplekken moeten worden ontworpen op basis van ergonomische aspecten, zodat ze efficiënt zijn en het risico op fysieke belasting beperken.


Ruimtes waarin samenwerking centraal staat, zoals vergaderruimtes en interdisciplinaire communicatieruimtes, bevorderen teamwerk tussen zorgprofessionals.

Met aanpasbaar meubilair en goede verlichting ontstaat een comfortabele en productieve werkplek.




VLOEREN

Homogeen vinyl / iQ Granit




Light green
Ref.: 21142390



Olive
Ref.: 21142412

WANDEN

Heterogeen vinyl / ProtectWALL



Palm Shadow
Ref.: 264991091

HET CREËREN VAN EEN KARAKTERISTIEKE, UITNODIGENDE RUIMTE

BIOFIEL DESIGN




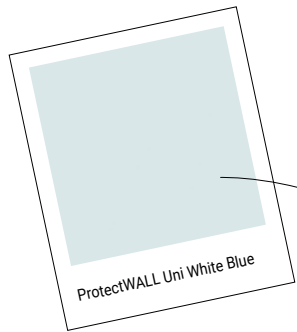
- Centraal gelegen verpleegstations
- Open indeling
- Afgesloten ontmoetingsruimte voor privacy



HET CREËREN VAN EEN KARAKTERISTIEKE, UITNODIGENDE RUIMTE

HUISELIJK DESIGN

- Centraal gelegen verpleegstations
- Open indeling
- Afgesloten ontmoetingsruimte voor privacy





DE ROL VAN KLEUR IN GEZONDHEIDSZORGOMGEVINGEN

Het kleurenpalet van een omgeving is een stimulus, en een boodschap die betekenis draagt, gewaarwordingen opwekt en emoties uitlokt. Kleur heeft invloed op ons gedrag en onze beslissingen. In een ziekenhuisomgeving kan kleur zorgen voor de herkenning belangrijke elementen, zodat mensen direct weten welke ruimte wat is en zich gemakkelijk kunnen verplaatsen naar andere ruimtes. Kleur geeft vorm aan wat we zien en is daarom belangrijk in de bewegwijzering.

door *Marion Lamarque*

Kleurexpert
Oprichter en President van COLOR THE LIFE.



Marion Lamarque is een designer met kennis van 360° kleurstrategie (identiteit, trends, design, productie, merchandising en communicatie). Ze richtte COLOR THE LIFE op, het netwerk van kleurdeskundigen dat het potentieel van kleur op alle gebieden onthult en gebruikt om de menselijke, economische en ecologische prestaties van bedrijven duurzaam te ontwikkelen.

COLOR THE LIFE

COLOR THE LIFE organiseerde in 2021 een cyclus van webinars over het thema 'Kleur & gezondheid'.

www.colorthelife.org



EEN KLEUR DEFINIËREN AAN DE HAND VAN HET NATUURLIJKE KLEURENSYSTEEM ('NCS')

Een pragmatische, driedimensionale aanpak

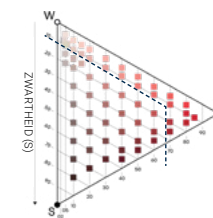
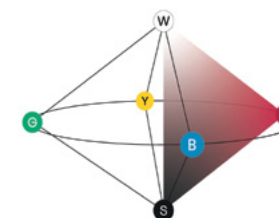
NCS is een universele kleurtaal op basis van wetenschap. Het herkent een kleur in 2 stappen aan de hand van 6 basistinten die het menselijk oog als zuiver beschouwt: wit (W), zwart (S), geel (Y), rood (R), blauw (B) en groen (G).

1. TINT

De tint is het verband met 1 of 2 van de 4 chromatische elementaire kleuren in de kleurencirkel.

2. NUANCE

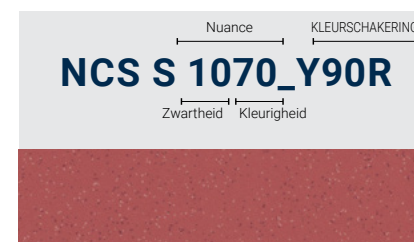
De nuance wordt bepaald door de hoeveelheid zwart (S), wit (W) en kleurigheid (chromaticness, C) of de zuiverheid van de tint.



CHROMATICHHEID (C, KLEURIGHEID)

DE VOLLEDIGE NCS-KLEURENNOTATIE

Bijvoorbeeld: Platinum 100 Candy Coral NCS S1070-Y90R



KLEURSCHAKERING: Y90R = mengsel van 10% geel, 90% rood
NUANCE: S1070 = 10% zwart
70% chromaticiteit



DE ROL VAN KLEUR IN GEZONDHEIDSZORGOMGEVINGEN

HOE U HET EMOTIONELE EFFECT VAN KLEUR KUNT BENUTTEN

De kleurenharmonie van een ruimte stelt patiënten, personeel en bezoekers in staat ondergedompeld te worden in een sfeer die bevorderlijk is voor hun welzijn, of zij nu rust, zorg en privacy zoeken, of stimulatie en gezelligheid.

De keuze en de plaatsing van kleuren op wanden, hout, vloeren, plafonds en meubelen kunnen de blik van de gebruiker op een bepaald punt richten of omgekeerd de ruimte openbreken en de aandacht afleiden.

PASTEL

Pastelkleuren vergroten en openen de ruimte.



HELDER

Levendige kleuren scheppen een vrolijke, opbeurende sfeer en zijn indicatief.



INTENS

Intense kleuren dramatiseren de ruimte en bevorderen de intimiteit.



DONKER

Donkere kleuren accentueren architectonische elementen.



NATUURLIJK

Natuurlijke kleuren zorgen voor een authentieke en gezellige sfeer.



GEDEMPPT

Gedempte kleuren zijn ingetogen en rustgevend.



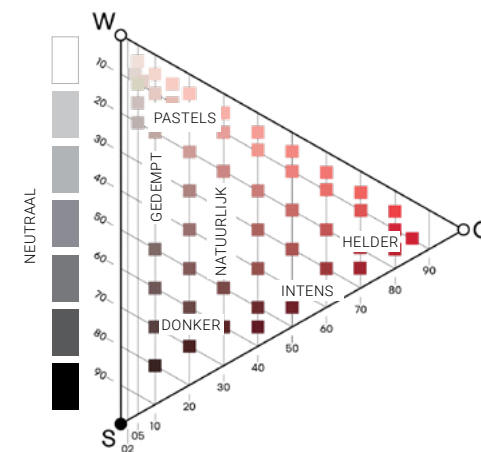
NEUTRAAL

Zwart en wit zorgen voor een opvallende look. Grijs tinten geven diepte en textuur.



DE KLEURENFAMILIES DEFINIËREN

Een kleurenfamilie is een reeks kleuren met dezelfde nuance (toon).






Children's Memorial Health Institute, Warschau, Polen

DE ROL VAN KLEUR IN GEZONDHEIDSZORGOMGEVINGEN

INVLOED OP DE STANDAARDPERCEPTIE

Koude kleuren

Warme kleuren



AFSTANDS- EN DIEPTewaARNEMING

Een warme kleur (geel, oranje, rood, roze) lijkt dichterbij dan een koude kleur (paars, blauw, turkoois, groen). Hiermee kunnen bijvoorbeeld gangen korter of langer lijken.

PERCEPTIE VAN DE GROOTTE VAN EEN RUIMTE

Lichte, koele kleuren roepen lucht en water op, twee elementen die mensen associëren met licht en rust. In de architectuur vergroten en openen ze ruimtes. Donkere, warme kleuren omhullen ons en verminderen het gevoel van ruimte, waardoor een gevoel van intimiteit ontstaat.


DE VISUELE WAARNEMING VERBETEREN

Nu er steeds meer ouderen in ziekenhuizen komen, is het van vitaal belang om rekening te houden met de ervaring van mensen met visuele beperkingen bij het ontwerpen van een zorginstelling. Kleurcontrast staat centraal bij het geven van visuele aanwijzingen voor deuren, handgrepen, leuningen en bewegwijzering, zodat mensen met een verminderd zicht hun omgeving beter kunnen begrijpen.

CONTRAST IN TINTEN




CHROMATISCH CONTRAST



CONTRAST IN LICHT/DONKER

LRV-verschil > 30



Omdat de lichtreflectiewaarde van een kleur gekoppeld is aan de zwartheid, kan deze meting helpen om het juiste contrastniveau te creëren. Een LRV-verschil van 30 punten is vereist om genoeg contrast te creëren.



Children's Memorial Health Institute, Warschau, Polen