

 Il percorso prevede ascensori o scale per il passaggio tra un piano e l'altro

 Punti dedicati ai PRM

 Il percorso prevede il Controllo Passaporti



Treno

Call point



Bus



Navetta T1-T2



Parcheggio (P2)

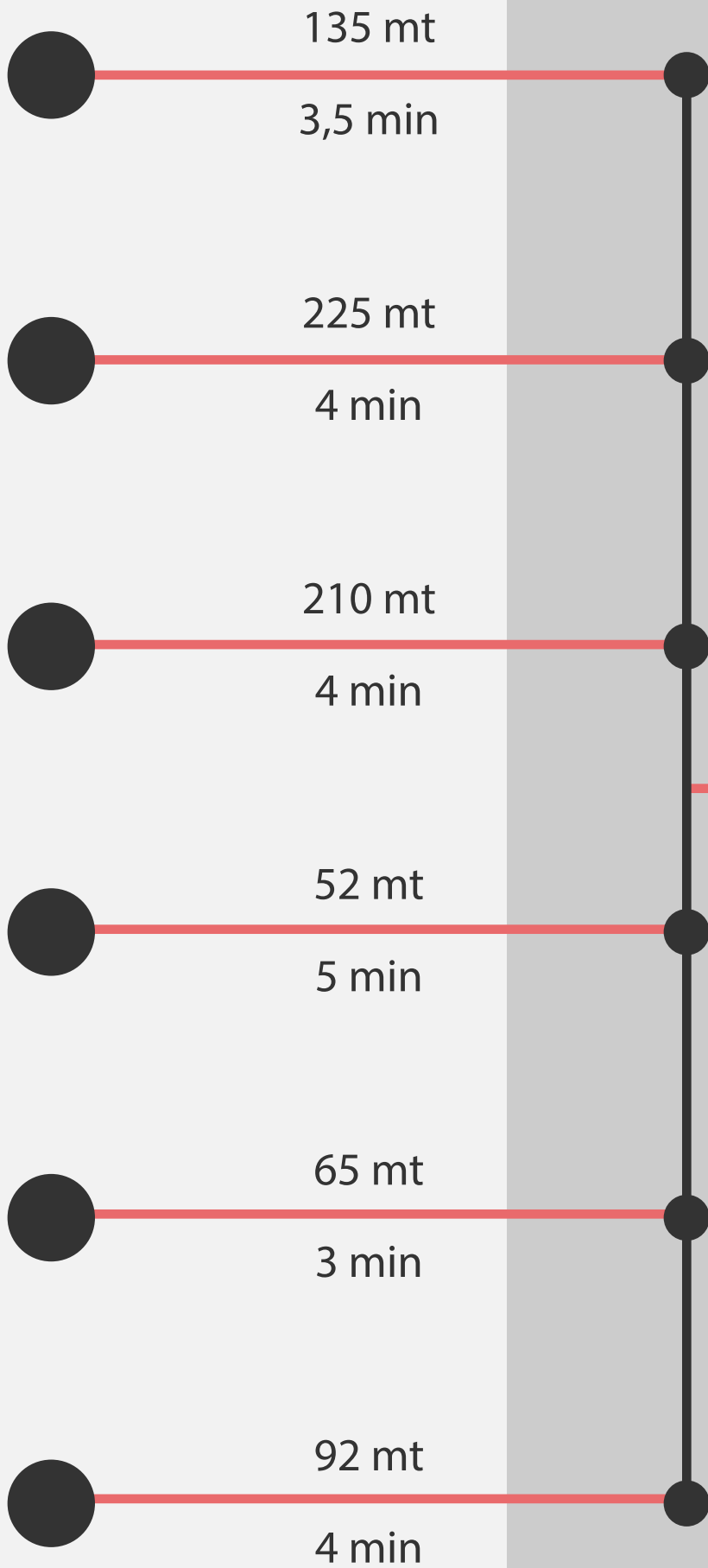
Call point



Autonoleggi



Taxi



Area Check-in



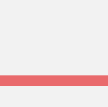
Sala amica



Call point PORTA 13



Call point PORTA 15



Call point PORTA 19



Filtri sicurezza



Sala amica



Area Gate voli Schengen 1-61



Area Gate voli Schengen 71-83



Area Gate voli non Schengen B 50-59



Area Gate voli non Schengen B 71-83 | B 36-34



Sala amica



Controllo passaporti

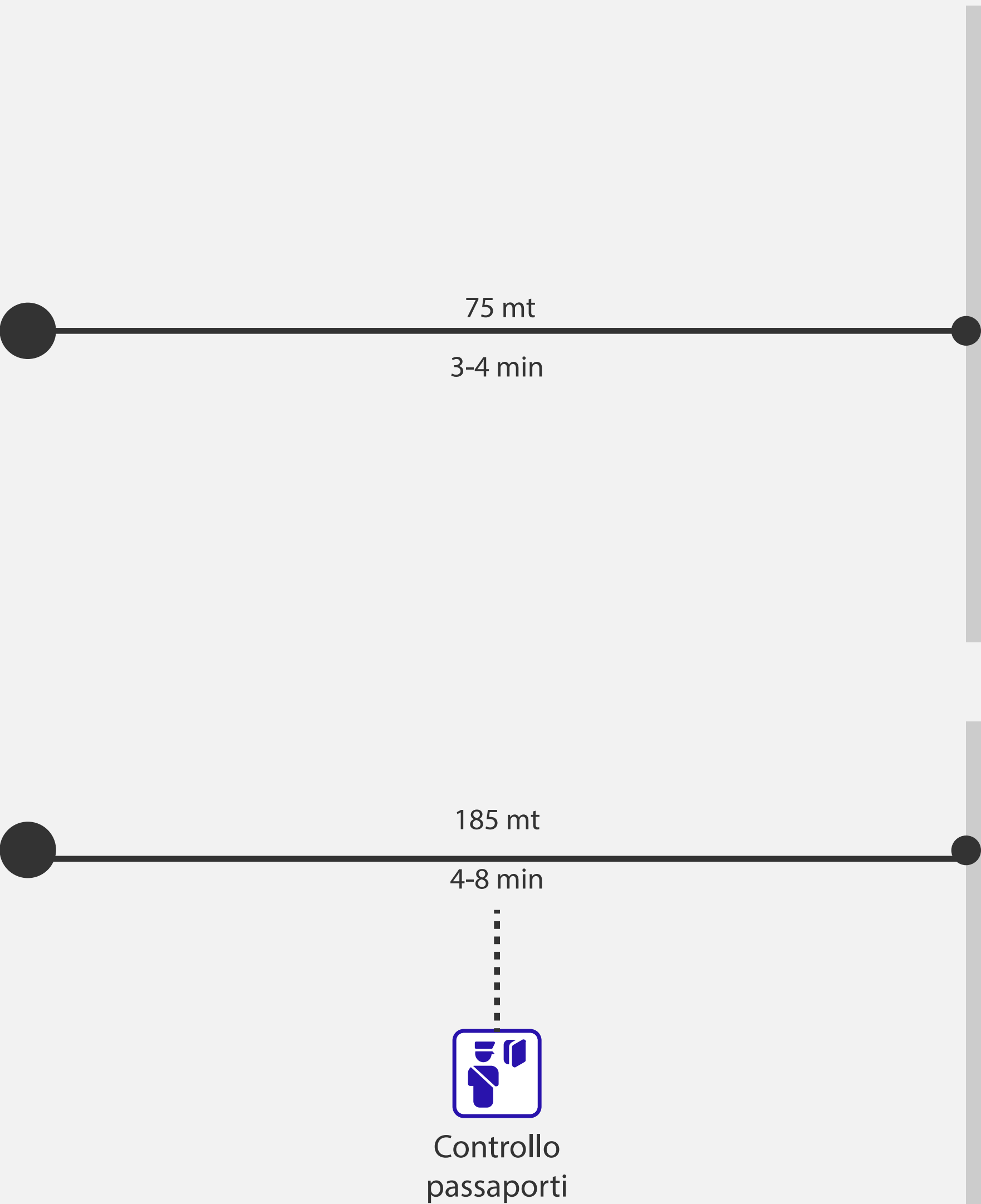


Il percorso prevede ascensori o scale per il passaggio tra un piano e l'altro

Il percorso prevede il Controllo Passaporti


Area sbarco voli Schengen*


Area sbarco voli non Schengen*





Ritiro bagagli A	340 mt 4,5 min		Treno
	130 mt 2 min		Bus
	390 mt 5min		Navetta T1-T2
	98 mt 5,5 min		Parcheggio (P2)
	250 mt 3,5 min		Autonoleggi
	425 mt 5,5 min		Taxi
Ritiro bagagli B	340 mt 4 min		Treno
	334 mt 4,5 min		Bus
	390 mt 4,5 min		Navetta T1-T2
	495 mt 5 min		Parcheggio (P2)
	250 mt 3 min		Autonoleggi
	48 mt 1 min		Taxi


*L'area prevede due percorsi diversi per raggiungere la zona di ritiro bagagli


 Il percorso prevede ascensori o scale per il passaggio tra un piano e l'altro


 Punti dedicati ai PRM


 Il percorso prevede il Controllo Passaporti


- 





Treno
- 




Bus
- 




Navetta T1-T2
- 

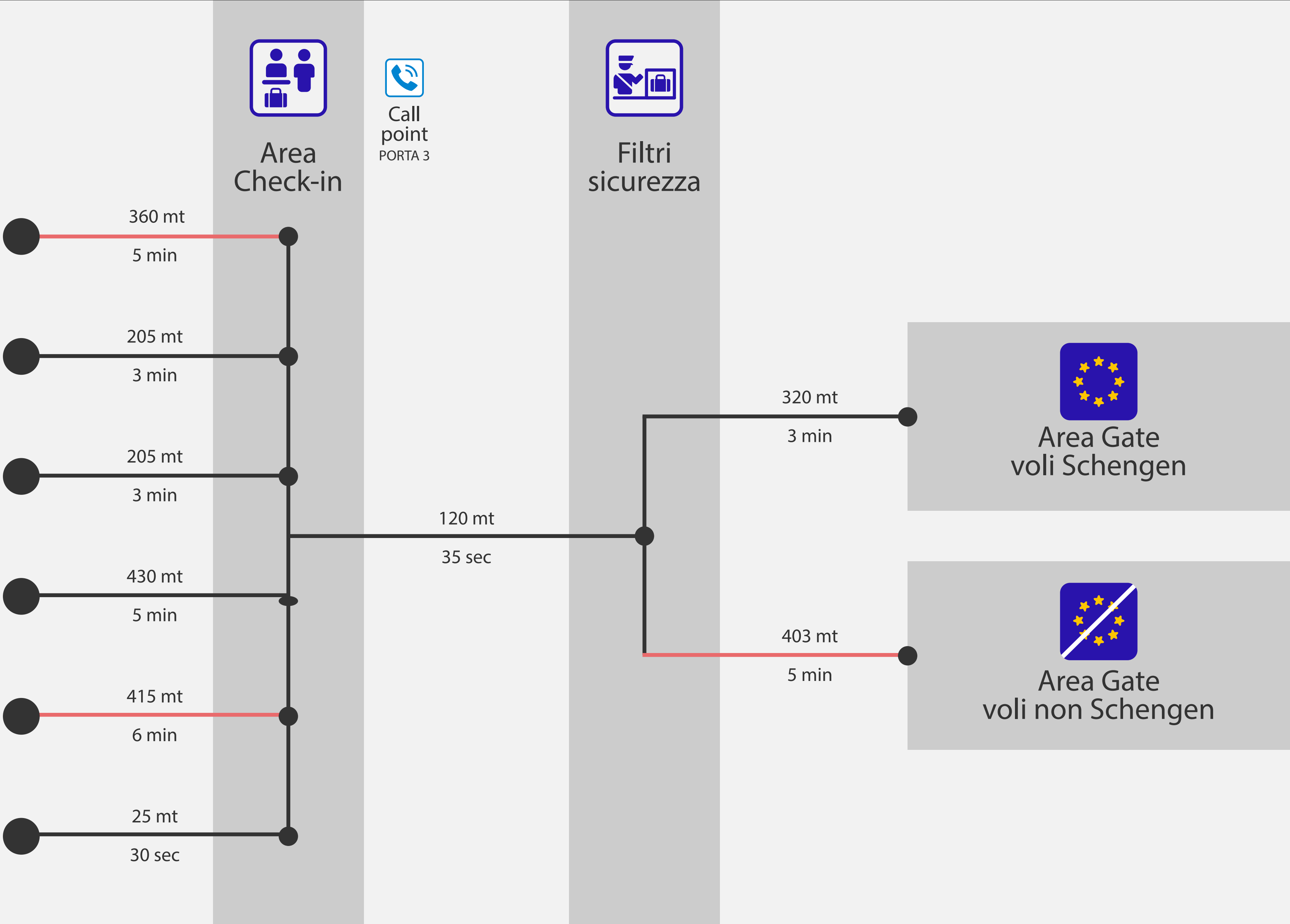



Parcheggio (P5)
- 




Autonoleggi
- 

Taxi



 Il percorso prevede ascensori
o scale per il passaggio tra un piano e l'altro

 Il percorso prevede il Controllo Passaporti



Area sbarco
voli Schengen



Area sbarco
voli non Schengen

