

統計数理研究所  
研究レポート 90

## 日本・中国の国民性比較のための基礎研究(2)

—中国上海市における意識調査—

2003年4月

統計数理研究所

〒106-8569 東京都港区南麻布4-6-7

当研究所では,

*Annals of the Institute of Statistical Mathematics*

統計数理

*Computer Science Monographs*

統計数理研究所研究リポート

統計数理研究所研究教育活動報告

統計数理研究所共同研究リポート

*Research Memorandum*

統計計算技術報告

を発行している. 統計数理研究所研究リポートは, 研究調査のデータの発表を目的とし, 必要に応じて発行する.

All rights reserved. No part of this publication may be reproduced or transmitted in any form or by any means, electronic or mechanical, including photocopy, recording, or any information storage and retrieval system, without permission in writing from the institute.

統計数理研究所

〒106-8569 東京都港区南麻布 4-6-7

TEL 03-3446-1501(代)

統計数理研究所  
研究レポート 90

## 日本・中国の国民性比較のための基礎研究(2)

—中国上海市における意識調査—

2003年4月

統計数理研究所

〒106-8569 東京都港区南麻布4-6-7

# 研究組織

研究代表者	鄭 躍軍	統計数理研究所	領域統計研究系
共同研究者	村上征勝	統計数理研究所	領域統計研究系
	吉野諒三	統計数理研究所	領域統計研究系
	前田忠彦	統計数理研究所	調査実験解析研究系
研究協力者	周 国模	浙江林学院	資源環境学部
	唐 和平	華東政法学院	法律学部



# はしがき

本研究リポートは、「データ科学に基づく日中国民性比較の研究」の一環として 2002 年 2 月に実施した上海市民意識調査の研究成果を取りまとめたものである。統計数理研究所研究リポート No. 89（北京市調査）との姉妹編として参照されたい。研究費として、特に統計数理研究所のプロジェクト研究費（平成 13 年度）の支援を受けた。この調査研究プロジェクトは、データ科学に基づいた日本・中国の国民性比較のための基礎研究として、中国での標本調査法を実践的に模索することを目的の一つとした。

この問題意識のもとで、2001 年 11 月に行われた北京調査に続き、3 段抽出法で抽出した上海市中心部市民を対象とした調査を個別面接聴取法により実施した。本研究リポートは、調査の計画とその実施、質問項目の単純集計表を中心にした速報である。今回の調査は、現在の中国国内の社会調査環境や、標本抽出法を厳密に適用するために必要な基礎資料の少なさのために、我々の念頭にあった理想的な調査からは離れた部分もある。しかし、まさにこの事実こそが現在の中国における社会調査の問題点と可能性を浮き彫りにしている。この経験を、近い将来、中国の社会調査にとって、より適切な標本調査法の開発へつなげることができれば幸いである。

第Ⅰ部では、総論として調査の背景、構想、計画と実施の手続きを簡単にまとめ、質問別の集計方法を説明する。第Ⅱ部では、質問ごとの単純集計結果および属性別の集計結果を示す。なお、集計結果に関しては、先述の通り、標本調査法に関する諸々の問題点が残っているので、ここでは試行的なものとして捉えていただきたい。第Ⅲ部では、付録として調査票（中国語版、日本語訳と英語訳）、調査の仕様書および面接調査員への指示書を載せておく。但し、日本語訳と英語訳については、標準的定訳ではなく、暫定的なものと考えていただきたい。今後のさらなる検討で表現の詳細に変更があり得る。

この調査研究の実施にあたっては、多くの方々に御支援をいただいた。特に、標本設計と標本抽出方法にあたっては、当研究所の故林知己夫名誉教授と鈴木達三名誉教授に貴重な御助言をいただいた。標本抽出のための資料収集および調査の実施にあたっては、華東政法学院法律学部 3 年生の御協力を得た。また、調査票の作成と調査データの整理作業にあたっては、渡辺祥子氏、大河和夏氏に御支援をいただいた。

本調査研究の実施は、浙江林学院の周 國模教授と華東政法学院の唐 和平教授の御協力のもとで、鄭 躍軍が主に担当した。なお、本研究リポートの作成には、鄭 躍軍、前田忠彦、吉野諒三、村上征勝があたった。

2003 年 4 月

研究代表者 鄭 躍軍

# Preface

This report, as a part of research on cross-national comparison of Chinese and Japanese, presents the basic results on a sampling survey conducted at Shanghai in 2002, and summarizes some of the tentative analyses based on the survey data.

The main purpose of this research is to attempt to establish the basis for sampling survey system in China, based on rigorous sample plan, questionnaire design, and data collection. At this point of research, it is difficult to conduct an idealistic sampling survey in China because of a lack of both the practical experience of sampling and the basic data necessary for the sampling frame. We adopted the stratified area sampling: an improved method based on mapping the household distributions in all sampled resident committees (a kind of neighborhood association). Although our survey method may need to be improved in the future, we have clarified several important problems which are closely related to the data quality of sampling survey in China, and these will be useful in improving China's sampling system.

The questionnaire in our survey consists of 65 items which cover the attitudes and opinions toward culture, family, daily life, interpersonal relationships, nature and environment, religious faith, and science and technology etc. (see Questionnaire in Part 3). The survey was conducted as the face-to-face interview at Shanghai in February 2002 by a team of the Institute of Statistical Mathematics, Zhejiang Forestry College and Eastern China Institute of Political Science and Law.

Part 1 summarizes the backgrounds, objectives and methods of this research, and presents the details of sample design, questionnaire design, and the outline of data collection process. Part 2 gives the frequency distribution of each item by gender, age, educational level and occupation. Part 3, as an appendix of this report, includes the Chinese questions with Japanese and English translation (tentative versions) and the manual of interviewer instruction.

Many people have been generous with their encouragement and advices for this research. On behalf of our research team, I wish to express our sincere appreciation to the late Dr. Chikio Hayashi and Dr. Tatsuzo Suzuki. Also we would like to thank Shoko Watanabe, and Waka Ohkawa for their works in data cleaning and data input.

This project has been partially supported by the project research grant (2001), the Institute of Statistical Mathematics.

Project leader: Yuejun Zheng  
The Institute of Statistical Mathematics  
April, 2003

# 目 次

## 第 1 部 調査研究の構想、計画と実施

第 1 章 調査研究の構想と計画	3
1.1 調査研究の目的	3
1.2 調査研究の背景	3
1.3 調査研究の特徴	5
第 2 章 調査研究の計画と方法	7
2.1 中国における標本抽出の考え方	7
2.2 調査研究の計画	9
2.3 標本抽出の方法	10
2.3.1 調査地域と母集団	11
2.3.2 第 1 次抽出単位の抽出	12
2.3.3 第 2 次抽出単位の抽出	12
2.3.4 第 3 次抽出単位の抽出(Kish 法)	13
2.3.5 抽出世帯の代替	14
2.4 調査票	15
2.4.1 調査票の作成・翻訳	15
2.4.2 プリテスト	15
第 3 章 調査の実施と回収結果の概要	17
3.1 調査の実施	17
3.1.1 訪問調査員の訓練	17
3.1.2 個別訪問調査	17
3.1.3 調査票の審査	17
3.1.4 調査不能の記録	18
3.2 回収結果の概要	18
3.3 分析のための準備	19

## 第4章 基本的事項……………23

- 4.1 基本的項目……………23
- 4.2 質問別の集計方法……………25

## 第5章 質問略称早見表……………27

- 5.1 属性略称早見表……………27
- 5.2 質問項目略称早見表……………27

# 第Ⅱ部 資料編

## 第6章 基本的属性と集計表……………33

- 6.1 集計表の見方……………33
- 6.2 基本的属性集計表……………34

## 第7章 質問文と集計表……………43

- 7.1 集計表の見方……………43
- 7.2 調査の略称……………43
- 7.3 質問文と集計表……………45

# 第Ⅲ部 付 録

- 付録A 中国語版調査票……………159
- 付録B 中国語版調査票の日本語訳……………177
- 付録C 中国語版調査票の英語訳……………198
- 付録D 中国語版調査仕様書……………223
- 付録E 中国語版調査仕様書の日本語訳……………226
- 付録F 中国語版訪問調査員への指示書……………229
- 付録G 中国語版訪問調査員への指示書の日本語訳……………237

## 参考文献……………247

# **第 I 部**

## **調査研究の構想、計画と実施**



# 第1章 調査研究の構想と計画

## 1.1 調査研究の目的

本調査研究では、国際比較研究の観点から中国における国民性調査の方法論を実践的に構築し、社会・生活・価値観を中心とした意識調査を行うことによって、統計学的視点から日中国民性の特徴を探索的に明らかにすることを目的とする。

- 1) これまで開発された標本調査理論ならびに国際比較研究方法を踏まえ、中国において国民性に関する国際比較研究の新たな枠組みを模索する。
- 2) 「データを中心に」というデータ科学の観点から、中国における社会調査環境の現状を明らかにし、同国の社会現状に適応した標本調査法を実験的に検討、開発することによって、国民性比較研究に可能なデータ収集法を考案する。
- 3) 1)と2)の方法論のもとで、中国の社会調査環境を代表する複数の都市・地区においてランダム・サンプリング理論に従って調査対象者を抽出し、厳密に設計した調査票による意識調査を試行的に実施し、標本調査に関わる諸問題を検討する。
- 4) 国民性比較研究の観点から、収集した意識調査データを探索的に解析し、日本人の国民性調査データとの比較を遂行することによって、日本人と中国人の生活及び文化意識や価値観などに関する構造的な異同を探究する。

本研究リポートでは、以上の目的のうち、1)～3)に関連する標本調査法の概要および2002年2月に実施した上海市民意識調査の単純集計を中心に報告する。なお、2001年11月に実施した北京市民意識調査については本調査研究の一部として研究リポート89に取りまとめ、すでに公表してある。

## 1.2 調査研究の背景

昨今、グローバリゼーションに関する議論が世界的に盛り上がっている。本来、グローバリゼーションとは、自国の価値観を他国に強要することではなく、それぞれ固有の価値観の多様性を正視し、相互理解を深めた上での国際的交流として提起された。21世紀における世界は、グローバル化する経済と国民国家体制という二重のシステムの相互作用によって形作られ、越境的な対話により国際的視点から人類

社会の持続可能性を考えていく方向にある。それゆえ、これまでの地域的協力から全地球規模の営みという国際的交流への広がり、国際社会への理解と協調がより一層求められている。このような時代の潮流に乗り、価値観の多様性を偏りなく解明できるようなデータを集積し、統計学の理論に基づき探索的立場からデータに含まれる情報を慎重に取り出し、活用する国際比較研究が必要となっている。そのために、研究対象国の国民性データを客観的に集積し、国際比較を可能にするための標本調査法の開発が重要な研究課題となっている。

日本と中国は、とても近い国なのに、とても遠いところがあるとよく言われる。両国はともに東洋文明圏に位置しながら、実際に理解し得ない様々な文化や価値観の相違をかなり擁している。そのため、日本では本当に中国を理解している日本人はほんの少数に留まる。また、中国では日本人への言い知れぬ気持ちを抱いた中国人も少なくない。したがって、両国間に横たわる様々な誤解や意思疎通の上での齟齬を慎重に解明し、両国の国民性を理解し合うことは、両国民の相互理解の架け橋になるであろう。そこで、日本人・中国人のもつ国民性の固有性と共通性をふまえた研究方法を開発し、収集されたデータに基づき両国の異同の有り様を客観的に解析するような学際的研究が重要な鍵となってくる。

これまでも海外の研究機関・調査機関により中国でさまざまな意識調査が行われてきた。しかし、残念ながら調査現場の状況の実態を把握しないまま現地の関係機関や関係者に委託し、調査結果を待つ、というような「人任せの調査」が殆どであった。このような調査で得られた結果は必ずしも信頼性に疑義がないわけではない。そして、このような調査で得られたデータをいくら優れた手法で解析しても、真の姿が見えない。一方で、研究者たちの間には中国における本当の統計的標本調査の意義の理解を欠く例もよく見られている。したがって、中国でどのような標本調査法で意識調査を行うべきかを実践的に研究することは、今後の中国研究にとって第一の課題であると思われる。

本調査研究のメンバーは長年にわたり、日本および海外での社会調査を遂行し、中国における社会調査の研究現状をも調査したことがある。また、中国側の研究協力者との出会いにより、中国人の国民性調査方法論研究の重要性がさらに深く認識されてきた。この問題意識の下で、現地研究協力者と連携をとり、中国での意識調査実施の可能性について探索を続けてきた。その結果、まず中国の政治を代表する北京市と中国の経済を牽引する上海市を取りあげることにした。

中国では現段階で無作為に個人サンプルを母集団の何らかのリスト（住民票、選挙人名簿など）から直接抽出できる社会環境がまだ整っておらず、意識調査のための標本抽出の具体的な方法を探索的に構築し、実際の調査を遂行することによって実証することが欠かせない。標本調査法の構築においては、当該国の社会構造に対応する標本抽出法、調査票の構成のあり方、調査票の作成・翻訳の問題、調査手段の問題にとどまらず、データ分析のあり方にまで及ぶすべての課題を個別に検討し、最終的に関連する部分を有機的に結合しなくてはならないと考えている。このような標本調査法の実用化の目的が達せられれば、より一層信頼性と妥当性の高い日中比較研究のための情報提供の一助となることが期待されよう。



本研究リポートは上記のような背景のもとで、中国において将来、より理想的かつ実践的な標本調査法を開発するための情報の一部とするために、実際の調査手続きを可能な限り詳細に報告するものである。

## 1.3 調査研究の特徴

国際比較研究では、各国・各社会に固有の意識にとどまらず、より広い範囲の人々のものの考え方、見方、感じ方を特定する必要がある。したがって、国際比較調査では、各社会・各民族の文化的特性を考慮し、調査内容に対象社会間の相互関連を具体的に取り入れた上で、調査の企画を立案して初めて意味のある比較調査が実現するわけである。しかし、この思想をいかに日本・中国における国際比較研究に適用させ、比較可能性の高い情報を得るかという具体的な考え方がこれまで少なかった。

本調査研究の特徴としては、次の3点を挙げることができる。

- (1) 日本で蓄積されてきたノウハウを基にして、日本と異なる文化・民族・言語・社会構造と地理状況をもつ中国において国民性調査研究を展開することにより、偏りの少ない情報を得るための標本調査法を実践的に構築することを目指す。
- (2) ランダム・サンプリング理論に基づき抽出した個人サンプルを土台にし、個別訪問調査により直接データを収集し、探索的なデータ分析を行うことで、中国人の国民性の特色を明らかにし、深い知見を得ることを目指す。
- (3) 質問項目として、人間として共通と考えられる質問群、両国に共通と考えられる質問群、各国に固有な背景に基づく質問群を作成し、固有性と共通性の相互関連を通して、日中両国の異同のあり方を理解することを目指す。

くり返しになるが、(1)～(3)に書いた目標は、1回、2回の調査だけで達成されるものではない。今回の経験を踏まえ、より望ましい調査法の構築のために、調査研究を継続していくことが重要だと考えている。したがって、この調査研究では、標本調査の企画・設計など調査方法論上の観点と、取得したデータの統計的解析というデータ利用上の観点から、一貫した思想の下に調査研究の全プロセスを管理することによって、偏りのない国際比較研究を遂行するという目的を常に念頭においてきた。この問題意識は統計数理研究所の国民性国際比較調査委員会における調査への基本的方針を継承したものになっている。

以上の問題意識のもとで、2001年11月に北京市中心部で実施した調査に続き、2002年2月に上海市が管轄する18区1県のうち、人口稠密地帯の中心部においても標本調査法による社会・生活・価値観に関する意識調査を実施した。

本調査研究の大きな意義として、この地域から多段抽出法による調査対象個人を抽出することを基にした意識調査をおそらく初めて実施した点が挙げられよう。ま

た、国際比較方法論たる連鎖的比較分析法を用い、日本人と中国人との比較を行うことにより、両国の国民性の特色を明らかにする研究の端緒となることを期待する。

なお、中国における標本調査の現状に関する概観を研究レポート 89（鄭他，2003）に収録したので、参考にしていただきたい。

次章では、本調査研究の計画と方法の構築および諸問題について具体的に解説する。

## 第2章 調査研究の計画と方法

### 2.1 中国における標本抽出の考え方

世界的には、調査対象の実情にあった抽出台帳（住民基本台帳や選挙人名簿など）が利用できる国は、日本を含むほんの少数である。しかし、近年日本においても住民のプライバシーを保護する理由で住民基本台帳の閲覧を認めない地方自治体が多くなっている。このような標本抽出環境の変化によって、いわゆる日本型標本抽出法の再検討が求められている。また、殆どの国では標本抽出に必要な個人名簿情報が存在しない、あるいは公表されていないのが現状である。中国も例外ではない。したがって、このような標本抽出環境に適応するため、最も基本的な情報となる人口分布や住宅配置図に基づき、調査対象を抽出する実践的確率標本抽出法を検討することは、これからの意識調査ひいては国際比較調査研究にとって重要な意味があると思われる。

このような問題意識のもとで、本調査研究ではまず中国の二大都市を調査地域とし、抽出台帳が利用できない場合の個人サンプルの抽出方法を探索的に考案し、標本抽出、調査方法などの各段階における問題を具体的に検討してきた。最終的にそのノウハウを生かして、中国全国調査の方法論の構築につなげていくことができると考えている。

標本抽出法は調査地点が抽出された後の個人サンプル抽出の手順の違いによって、割当法(Quota sampling)と確率標本法(Random sampling)の2通りに分類される。割当法では調査員は性別・年齢層などの特定の属性項目にしたがい、あらかじめ国勢調査データなどによって決められた割当表を満たすように調査対象の選出を行って情報を収集する。しかし、考慮した属性については、標本が可能な限り代表性をもつよう割当表で十分規定したとしても、予測できぬ属性について偏りをもつ可能性があり、目的の母集団に対して適切な推定を行うのは難しい。

一方、確率標本法（多段抽出）では抽出されたすべての調査地点において住宅配置図や世帯リストを作成し、調査対象の世帯サンプルと個人サンプルを統計的に無作為に抽出する。確率標本法において任意のサンプルが選ばれる確率は既知であるため、母集団に対する推定の精度に関する議論が可能である。

母集団の枠となるリスト（名簿）が利用できない場合、調査地点として抽出される地理的な範囲から調査対象を抽出するには、予め作成した調査地点ごとの住宅配置図を基に、調査対象の世帯サンプル、個人サンプルを順次抽出するという作業が必要となる。ここでは、国勢調査データや既存の統計情報に基づき、目的の母集団に属する個体の地理的な分布範囲、詳細な行政区分、区分別の世帯数などの基本情報が入手できるという前提のもとで、確率標本の抽出方法について考察した。

中国では日本でよく利用される住民基本台帳や選挙人名簿はまだ公開されていないため、本調査研究では全国行政区画システム、国勢調査データ、地方統計情報などを基に中国に適応した標本調査法を構築することを考えた。中国行政区画としては、省級（自治区・直轄市）、地級（地級市・地区・盟）、県級（県級市・区・旗）、郷級（鎮・街道）、村・居民委員会の5級階層構造に区分している（図2.1）。2000年12月31日現在、中国行政単位の数、省級34、地級333、県級2,861、郷級50,769となっている。なお、街道弁事処は市轄区、県級市、直轄区の派出機関である。一方、居民委員会と村民委員会は、住民自治組織であり、準行政的役割を果たすが、その数は固定されたものではなく、正確に把握することはできない。

中国の社会調査において、一般的に次のような標本抽出手順が考えられる。まず県級を省級・地級の社会経済状況、地域性、人口規模を考慮して層別し、県級サンプル（第1次抽出単位）を確率比例抽出する。次いで、抽出された県級調査地点から確率比例法で郷級サンプル（第2次抽出単位）を選ぶ。そして郷級サンプルよりあらためて確率比例法で居民委員会・村民委員会を、調査地点（第3次抽出単位）として抽出する。さらに、選ばれた居民委員会・村民委員会より各調査地点に属する世帯より、無作為に世帯サンプル（第4次抽出単位）を選ぶ。最後に、世帯サンプルより、個人サンプル（第5次抽出単位）を無作為に選ぶ。仮に、中国全体での標本設計を層別多段抽出で行う場合、抽出方法が少し複雑になることを覚悟しなけ

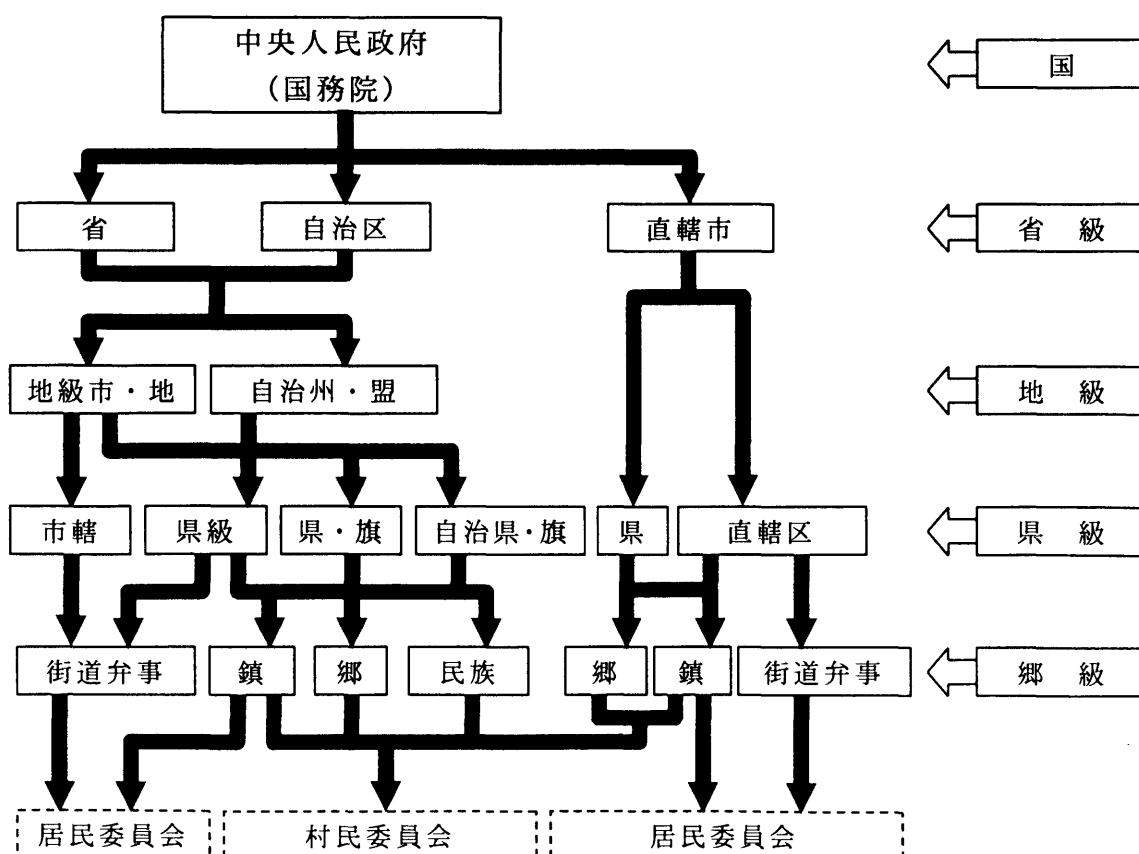


図 2.1 中華人民共和国行政区画図

ればならない。

ところで、今回の調査対象とした上海市は北京市、天津市、重慶市とともに、直轄市に属するので、行政区画は、区→街道→居民委員会という3級構造となっている。本調査研究では限定された調査地域において個人サンプルをすべての区、より多くの街道に散らばらせるために、次のような3段階抽出の手順を採用した。

まず人口規模を考慮して、居民委員会・村民委員会（以下居民委員会と通称する）を調査地点（第1次抽出単位）として抽出する。次いで、選ばれた居民委員会を訪ね、各調査地点の世帯数を確認し、すべての世帯に番号をつけ住宅配置図を作成した上で、確認できた調査地点に属する世帯より、無作為に世帯サンプル（第2次抽出単位）を選ぶ。最後に、世帯サンプルより、乱数表を利用して個人サンプル（第3次抽出単位）を無作為に選ぶ。

## 2.2 調査研究の計画

本調査研究では、「データを中心に」という観点から、中国における社会調査環境の現状を明らかにし、同国の社会環境に適応した標本調査法を実験的に開発することによって、国民性比較研究に利用できるデータ収集法を総合的に考案することを研究の重要な目的の一つとしている。この問題意識のもとで、この調査に先立ち実施した北京市民意識調査（鄭他, 2002）の経験を踏まえ、上海市が管轄する18区1県のうち、人口稠密地帯の中心部10区に限って標本調査法による意識調査を実験的に実現できるよう調査計画を立案した。調査計画の概要は次の通りである。

### （1）標本設計

- ① 母集団：上海市中心部10区に在住する18歳～75歳の男女
- ② 標本の大きさ：1,042人（計画標本の大きさ、かつ代替標本も含めた目標回収標本の大きさ）
- ③ 抽出方法：3段階抽出法（居民委員会、世帯、個人を順次抽出する）

### （2）調査内容

- ① 質問内容：社会・生活・価値観などに関する意識
- ② 質問数：78問（質問は65問で、属性は13問；面接時間40～50分程度）

### （3）調査方法

訪問調査員による個別面接聴取法

### （4）調査時期

2002年2月16日～3月3日

本調査研究では、計画標本の大きさを1,042としたが、計画・回収標本の詳細については、3.2節を参照されたい。なお、質問内容としては中国に固有な質問群と、日本人の国民性調査、国際比較調査、世界価値観調査に用いられた質問から選ばれたもの（北京市民意識調査用の調査票と同じ内容）を用いた。

表 2.1 上海市人口の概況(2001 年 12 月現在)

区	人口 (万人)	面積 (Km <sup>2</sup> )	人口密度 (人/Km <sup>2</sup> )
黄浦区	64.92	12.41	52,313
盧湾区	34.63	8.05	43,019
徐匯区	87.53	54.76	15,984
長寧区	60.69	38.30	15,846
静安区	34.92	7.62	45,827
普陀区	84.11	54.83	15,340
閘北区	70.80	29.26	24,197
虹口区	79.98	23.48	34,063
楊浦区	107.89	60.73	17,766
浦東新区	168.60	522.75	3,225
閔行区	67.68	371.68	1,821
嘉定区	49.78	415.27	1,199
宝山区	82.96	458.80	1,808
金山区	52.91	586.05	903
松江区	49.79	604.71	823
青浦区	45.68	675.54	676
南匯区	69.05	687.66	1,004
奉賢区	50.50	687.39	735
崇明県	64.72	1041.21	622
合 計	1327.14	6340.50	2,093

調査地域

注 1) 上海市政府公表統計データによる

注 2) 人口数は上海市戸籍を有する者の数

2001 年 12 月に上海市政府が公表した人口統計データによると、上海市在住総人口は約 1,674 万人となっており、上海市戸籍保有人口は約 1,327 万人である(表 2.1)。これによると、本調査研究の調査地域に居住している上海市戸籍保有人は約 794 万人となっており、上海市戸籍保有人口の約 60%を占めている。なお、男女比は 51:49 となっており、家庭構成員数は平均約 2.8 人である。一方、調査対象としなかった 8 区 1 県は、上海市郊外の農村地域である。本調査研究の母集団は、調査地域に位置する学校・軍隊に所属する学生や軍人などの集団戸籍者および一部の農業地帯住民を除いたすべての 18 歳～75 歳の男女とした。

## 2.3 標本抽出の方法

標本抽出用データとしては、上海市統計局が 2001 年 12 月に公表した上海市居民

委員会リスト（区別の街道・居民委員会・世帯数などを含む）を用いた。調査地域の10区において3段階抽出法により、計画標本を抽出した（付録D、Eの調査仕様書を参照されたい）。つまり、第1次抽出単位が居民委員会、第2次抽出単位が世帯、第3次抽出単位が調査対象個人となっている。

抽出方法の構想としては、母集団の居民委員会より世帯規模に比例するよう第1次抽出単位を抽出する。そして事前に決められた世帯サンプルの大きさに基づき、抽出した各居民委員会において等間隔で世帯サンプルを抽出する。最後に、抽出した世帯から乱数表により個人サンプルを抽出する。本節では3段階抽出法による標本抽出の具体的な手順を中心に紹介する。

### 2.3.1 調査地域と母集団

本調査研究では、都市部における適切な標本調査法を構築することを目標とし、上海市全域ではなく、上海市中心部10区（黄浦区、廬湾区、徐匯区、長寧区、静安区、普陀区、閘北区、虹口区、楊浦区および浦東新区）を調査地域とし、標本計画を立てた（図2.2）。

例えば、図2.2の右上側は10区の1つとして、普陀区の地理位置を与えている。その下は、普陀区をさらに5つの街道に分けていることを図示する。なお、右下側は江寧路街道が5つの街道の1つとしてその面積、居民委員会の数、世帯数と人口数を管轄していることを示す。

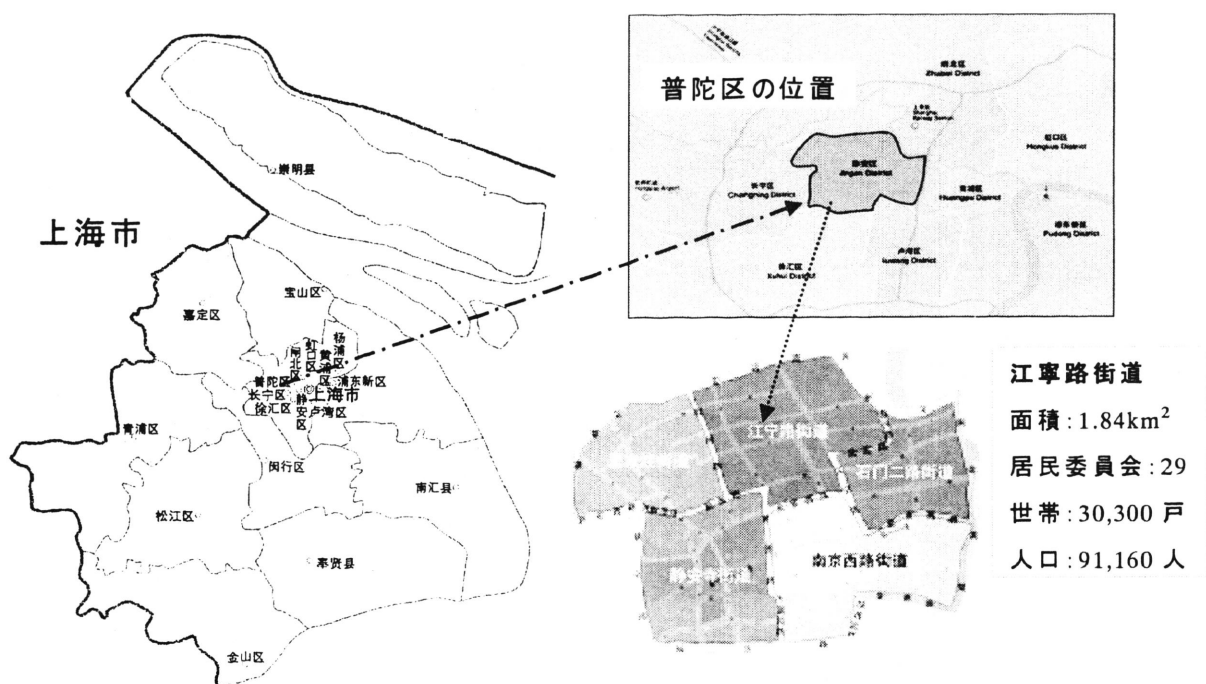


図 2.2 上海市の区・街道・住民委員会区分図

調査対象とした母集団については、調査地域の 2,317 個の居民委員会に在住する世帯の 18 歳～75 歳の男女に限定することにした。標本計画としては、調査地域から世帯数に比例して抽出した 50 居民委員会より、世帯サンプルを抽出し、そして個人サンプル（1 世帯 1 個人）を抽出することにした。

### 2.3.2 第 1 次抽出単位の抽出

区の順に作成した居民委員会リストから世帯数に比例して居民委員会の抽出作業を行った。なお、居民委員会の抽出数は調査地域の居民委員会の異動や調査不能に備え、最初に計画標本の大きさの 2 倍にあたる 100 個の居民委員会を抽出し、それに通し番号を振りあてた。そして奇数番号の 50 個の居民委員会を計画標本とし、偶数番号の 50 個の居民委員会を予備標本とした。実際調査の段階で何らかの理由で、調査不能となった居民委員会に対しては、その居民委員会に地理的に最も近い偶数番号の予備サンプルで代替させるようにした。たとえば、5 番の居民委員会が調査不能となった場合、予備標本として 4 番、6 番、2 番、8 番のような優先順位を導入するようにした。なお、調査の時点で抽出した居民委員会が合併されたことが判明した場合には、元の居民委員会の管轄範囲を基に世帯を抽出するようにした。

計画標本として抽出した 50 個の居民委員会に対して、現在の世帯分布状況を調査した。標本抽出員が各居民委員会の所在地をそれぞれ訪ね、同居民委員会が管轄するすべての世帯に住所番号をつけ、実際の世帯数の確認作業を行った。さらに確認した結果に基づき、居民委員会ごとに図 2.3 のような住宅配置図を作成し、戸数や交通でのアクセス方法などを明記するようにした。こうした現地調査の結果に基づき、計画標本として抽出した 50 個の居民委員会のうち、8 個の居民委員会が移転、立入拒否、統合で調査不能と判明したため、直ちに予備標本から代替用の居民委員会を補填した。このように、調査地点として 50 個の居民委員会（第 1 次抽出単位）を決定した。

### 2.3.3 第 2 次抽出単位の抽出

世帯（第 2 次抽出単位）の抽出については、調査地点として抽出した各居民委員会より同じ数の世帯を等間隔で選ぶことにした。調査対象世帯の位置は住宅配置略図の上に○の付いた番号で示し、調査実施の進行方向を矢印で明記することにした。

具体的には、抽出した各居民委員会において標本抽出員が調査責任者によって無作為に決められた起算世帯住所より、住宅配置図上に次々と等間隔で抽出した世帯に 1、2、3、…のように世帯住所番号をつけ、直接訪問調査用調査対象世帯リストを作成することにした（図 2.3）。標本計画の段階では、各調査地点から抽出する世帯サンプルの数を 22 としたが、各居民委員会の起算世帯住所の差によって、各居民委員会から抽出した世帯の数は 20～23 の間にあり、合計 1,042 世帯を抽出した。



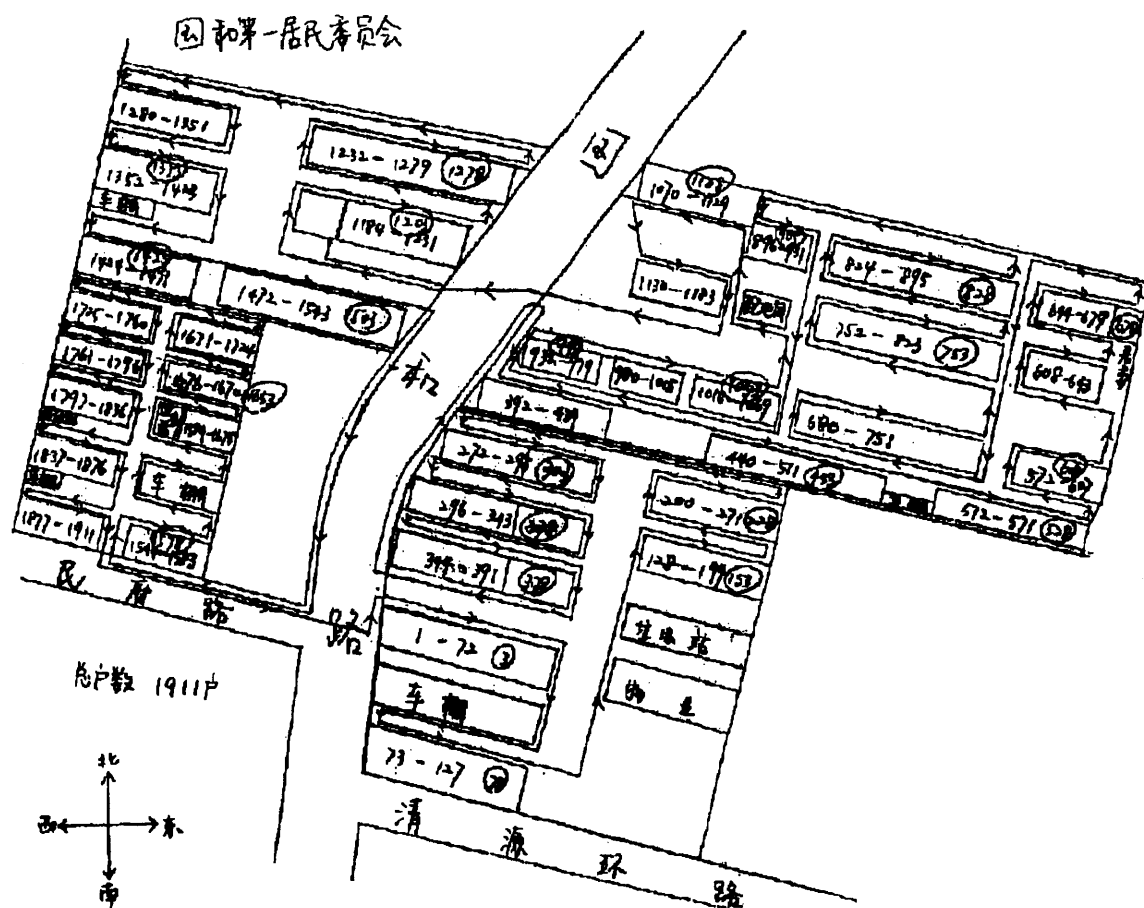


図 2.3 居民委員会内の住宅配置図例

#### 2.3.4 第3次抽出単位の抽出(Kish 法)

調査対象となっている世帯に直接訪問調査を行う調査員は、表 2.2 のような世帯住所番号（最下位 1 桁数字）と家族成人構成員数（生年月日の降順）を基に発生させた調査対象抽出乱数表により、調査対象個人を第 3 次抽出単位として抽出するようにした。たとえば、表 2.2 のように、住所番号 15 の標本世帯には成人構成員が 3 人いる場合、乱数表の第 3 行（成人構成員数）と第 5（住所番号の下位 1 桁の数字）列が交差するセルの数字が 1 となっているため、調査対象は 1 番目の構成員 A と決定される。なお、各居民委員会において、住所番号の下位 1 桁の数 1, 2, 3, ..., 9, 0 は一様に分布していない可能性があり、1, 2, 3, ..., 9, 0 の順で生起する確率が減少していくと考えられる。したがって、本調査研究に用いられた調査対象抽出用乱数表については、住所番号の分布と家族構成の特性を考慮した上で、合わせて A、B、C の 3 種類の乱数表を作成し、調査票に均等に割り当てるように印刷した。なお、この 3 種類の乱数表によって、性別・年齢・学歴の構成に偏りがどの程度避けられたかを検証する結果は、別途公表する予定である。

表 2.2 調査対象抽出用乱数表(A)

構成員 番 号	条件に合う家族構成員				住所番号 ( 15 )									
	氏名	生年月日	性別	選択	1	2	3	4	5	6	7	8	9	0
1	A	1949.10.01	男	✓	1	1	1	1	1	1	1	1	1	1
2	B	1951.08.01	女		2	1	1	2	1	2	2	1	1	2
3	C	1976.09.15	男		3	2	1	2	1	3	1	2	3	2
4					4	1	2	3	3	4	1	2	4	2
5					5	4	3	2	1	2	3	4	5	1
6					6	5	1	2	4	3	1	4	5	6
7					5	3	2	1	6	7	2	4	3	7
8					7	6	5	4	3	2	1	8	1	2
9					8	9	7	6	5	4	3	2	1	6
10					9	8	7	6	5	4	3	2	1	0

注\* 調査対象抽出用乱数表の利用手順：

1. 家族構成員の登記番号は年齢の大きい方から小さい方へ順番に記入する。
2. 条件に合う家族構成員とは下記の条件を全て満たすもの：①18歳～75歳である。  
②上海市に戸籍を置いて1年以上居住する者である。
3. 調査対象の抽出は、抽出された世帯の住所番号最下位 1 桁の数字と条件に合う家族構成員の人数を合計した数字によって乱数表から該当家族構成員に該当する番号を確定し、その家族構成員の行の“選択”欄に調査対象個人として“✓”をつける。

## 2.3.5 抽出世帯の代替

本調査研究では、代替標本による非標本誤差を解明することを念頭に置きつつ、調査不能となった世帯や個人について計画的に代替標本を導入するようにした。したがって、ここで代替標本を導入したのは、推奨されるべき手段としてよりも調査バイアスを分析し、今後の無回答による回収率の低下への対応策を考えるためであることをあらかじめ了承されたい。

移転（転居）、該当者なし（成人なし、上海市に戸籍を置いていない）、住所不明（尋ね当たらず）、長期不在（出張・旅行・入院・出稼ぎなど）、病気、一時不在（帰宅時間が遅い・休日など）、回答拒否、回答不能（病気・高齢など）の理由で、事前標本計画の手順で抽出した世帯を実際調査に訪ねたとき調査対象本人が調査不能となる場合、以下の原則にしたがって、調査不能となった世帯を次のように代替することにした。

- 1) 移転、該当者なし、調査対象個人の長期不在、病気、回答拒否、回答不能の理由で調査不能となった世帯については、調査監督員の指示に従って直ちに右手

原則により代替世帯を決め、調査を行うことにした。右手原則とは調査不能となった世帯の右隣にある世帯を選んで、調査を継続する。もし、右隣が再び調査不能となったら、さらにその右隣を選ぶ、というように調査対象がとれるまで標本世帯を代替し続け、調査を継続することである。

2) 一時不在の世帯に対しては、1 回目の訪問時間とは別の時間帯に別の日に繰り返し再訪問し、調査を行う。もし、3 回目の再訪問までに該当世帯を調査できない場合、同世帯を調査不能と見なし、調査監督員の指示に従って右手原則で抽出世帯の代替を行うようにした。

3) 調査対象個人が一時不在の場合に、在宅時間を確認した上で、次回の訪問時間を予約し、調査を実施するようにした。もし、3 回目の再訪問までに調査対象と会うことが出来なかった場合、調査不能と見なし、同じ世帯から他の個人を抽出するのではなく、右手原則で抽出世帯の代替を行うことにした。

なお、調査データにおいて、計画標本と代替標本を区別するために、居民委員会ごとに抽出標本世帯リストを基に、表 2.3 のような世帯標本・個人標本調査状況記録表を調査員に記入させることにした。

## 2.4 調査票

### 2.4.1 調査票の作成・翻訳

この調査は、一般市民の生活・社会・価値観などに関する質問を中心とした。調査内容としては、関連する国内・国外の調査資料を参考に、中国に固有な質問群、日本人の国民性調査・国際比較調査、世界価値観調査に用いられた質問を集め、検討した上で、それをもとに日本語版調査票の第 1 次案を作成した。これを中国語に翻訳し、中国側の研究協力者と検討を重ねた上で、調査上の妥当性を考え、中国語版調査票を決定した。調査票は家・子供、婚姻、金・仕事、満足感、人間関係、科学文明観、文化、一般的社会問題を含む一般質問項目（65 問）と基本属性（13 項目）から構成された。調査に用いた調査票（付録 A：中国語版調査票）のもとになっている日本語版調査票は付録 B に示してある。なお、構文が長く、回答選択肢が多い質問については、調査対象に見せるための質問カードを作成した。

### 2.4.2 プリテスト

調査用の中国語版調査票を印刷する前に、質問文に用いられた用語、質問文の理解程度、質問内容の適切さ、選択肢の設定などの妥当性を検討し、翻訳ミスの有無や、調査実施の状況をチェックするために、華東政法学院に近い 3 つの居民委員会から無作為に選んだ住民を対象に小規模なプリテストを実施した。その結果、調査票に小修正を加えた。

表 2.3 世帯標本・個人標本調査状況記録表

区名：\_\_\_\_\_ 街道名：\_\_\_\_\_ 調査居民委員会名：\_\_\_\_\_ 標本抽出員：\_\_\_\_\_ 調査員：\_\_\_\_\_

世帯標本の番号 及び住所	1 回目 の訪問	2 回目 の訪問	3 回目 の訪問	予約 訪問 時間	予約 不能	3 回 無人	接触 不能		回答 拒否		該当者 なし		一時 不在		長期 不在		調 査 中 止	移 転	調査対象記録		備考
							病 気	高 齢	性 別	理 由	年 齢	そ の 他	外 出	帰 宅 遅 い	出 張	入 院			氏 名	電話番号	
1																					
2																					
3																					
4																					
5																					
6																					
7																					
8																					
9																					
10																					
11																					
12																					
13																					
14																					
15																					
16																					
17																					
18																					
19																					
20																					
21																					
22																					
23																					
24																					
25																					

## 第 3 章 調査の実施と回収結果の概要

### 3.1 調査の実施

第 2 章で述べた調査計画および標本抽出法にしたがって抽出された個人を対象に、個別面接聴取法による意識調査を次の要領で実施した。

#### 3.1.1 訪問調査員の訓練

調査の訪問調査員としては、華東政法学院法律学部 3 年生の大学生を利用した。調査概要、一般面接調査要領と調査票の質問方法に分けて、訪問調査員全員に指導し、訪問調査のための訓練を行った。さらに、調査員に事前に作成した訪問調査員への指示書（付録 F, G）、抽出世帯サンプル・リスト、詳細な調査対象個人抽出手引を配った。なお、訪問調査員には調査居民委員会の住宅配置図、世帯標本・個人標本調査状況記録表、質問用カード、調査対象への協力謝礼を与えた。また、訪問調査員に起因する非標本誤差を避けるために、調査員としてはすべて上海方言を話せる地元出身学生を採用した。

#### 3.1.2 個別訪問調査

調査では、比較的在宅率の高い休日、平日の夕方に調査するように調査開始日を慎重に選んだ。調査の実施は訪問調査員訓練を行った直後の土曜日の午前から開始した。訪問調査員は、最初に調査監督員の指示通りに、担当する調査居民委員会の標本世帯を直接訪問し、調査対象抽出用乱数表から調査対象本人を抽出するようにした。次いで調査対象本人と個別に会い、調査票通りの質問を読み上げ、調査対象本人の回答を直ちに調査票に記録するようにした。なお、世帯サンプルを代替するケースが発生した場合、その必要性があるかどうかを調査監督員が判断を下し、訪問調査員はその指示通りに代替作業を行うようにした。（調査監督員はその地点の世帯抽出までを担当した抽出員が担当したので、現地の状況をよく把握している。）

#### 3.1.3 調査票の審査

調査監督員は回収した調査票の回答漏れ、選択ミス、記入ミスなどについて速や

かに審査を行い、関連する疑問点を訪問調査員に確認した上で、調査票を保管するようにした。一方、調査監督員はその日のうちに完了調査票の約6割を無作為に抽出して、調査対象と直接連絡（直接訪問または電話で）を取り、訪問調査員が本当に指示通りに調査を行ったかどうかを照合することにした。

### 3.1.4 調査不能の記録

調査不能となった標本世帯あるいは調査対象については、訪問調査員が担当する居民委員会ごとにリストを作成し、調査不能の理由について明記するようにした。特に回答拒否については、世帯標本・個人標本調査状況記録表に拒否者の性別、拒否理由を直接聞いた上で記録するようにした。

## 3.2 回収結果の概要

本節では標本調査の回収結果について説明する。なお、ここで、通常の「計画標本」と「回収標本」の概念とともに、本研究で「調査標本」と「完了標本」という概念も使うことにしたので、その区別に注意して読んでいただきたい。調査標本とは、調査が完了されたかどうかにかかわらず実際に訪問したすべての被調査対象で、すなわち、計画標本と調査不能となった計画標本の「代替標本」をあわせたものである。完了標本とは、調査標本のうち、実際に調査でき、回収した調査標本を意味している。

計画標本、調査標本、回収標本と完了標本との関係については図3.1のように表すことができる。つまり、調査標本には計画標本と代替標本が含まれるが、完了標本は、計画標本と代替標本のうち、回収できた標本からなっている。

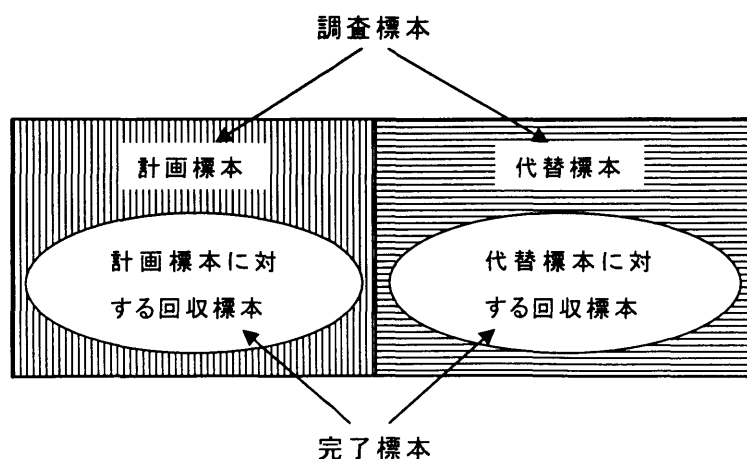


図 3.1 調査標本と完了標本の構成

本調査研究では、計画標本の大きさをあらかじめ決めたが、調査不能となった計画標本の代わりに、代替標本を意図的に導入した。そのため、本研究リポートでは、標本回収状況について説明する際、基本的に完了率を採用した。ここで使われた完了率とは、図 3.1 で示した完了標本の大きさと調査標本の大きさとの比率とする。なお、一般に使われる標本回収率、代替標本に対する回収率については、居民委員会別及び区別の値を与えた。以上の定義に基づき、この調査の完了率を計算した。その結果、抽出された調査標本に対する完了率は調査地域全体で 56.6%であった。一方で、居民委員会ごとの完了率は 26.3%~100%の間で変動しており、大きなばらつきがあることが明らかになった。居民委員会ごとの計画標本、代替標本、調査標本及び対応する回収標本、完了標本と調査不能などの状況は表 3.1 に示す通りである。つまり、全体では 1,841 名の調査対象者に訪問調査を行ったが、完了標本数（計画標本の大きさ）は 1,042 名、調査不能者は 799 名となっている。なお、回答拒否者が 579 名で、調査不能者総数の約 72.4%を占めており、接触不能、該当者なし、一時不在と長期不在はそれぞれ 6.4%、7.5%、4.0%と 1.4%となっている。

回答拒否理由を聞いた結果、「自分はあらゆる調査に回答しない原則である」は 35.6%、「忙しくて調査に応じる時間がない」は 40.2%、「調査内容に興味がない」は 16.8%、「その他」は 7.4%となっている。つまり、調査内容以外の理由での拒否者は 83.2%を占めている。一方、表 3.1 からわかるように、調査標本に対する拒否率は 31.5%となっており、予想以上に高かった。一方で、区ごとの調査標本に対する完了率は、表 3.2 に示す通りである。調査対象とした 10 区の完了率については、廬湾区が約 87.7%と最も高く、浦東新区が約 41.6%と最も低い。なお、浦東新区と長寧区において、世帯規模に比例して抽出された居民委員会のうち、調査不能となったものが多かったため、区別の標本抽出率は他の区より低い結果となった。

前述したように、調査では計画標本の内、実際に調査不能となった標本世帯に対して、「右手原則」で標本代替を行うことにした。1,042 名の計画標本のうち、計 664 人分が回収でき、計画標本に対する回収率は全体で 63.7%となっている。一方、799 名の代替標本のうち、378 名分が回収されており、代替標本に対する回収率が 47.3%であった。つまり、代替標本に対する回収率は計画標本のそれより約 16 ポイント低いことがわかった。なお、代替標本の回答結果に対する影響については、計画標本群と代替用標本群に分けて、質問群ごとの回答パターンを慎重に分析することによって、代替バイアスを明らかにする必要がある。

### 3.3 分析のための準備

調査が完了した調査票をチェックした上で、コーディングを行った。データ入力の段階において、3 人で独立に入力作業を行い、プログラムによって入力ミスを検出する方法を採用した。自由回答式の質問については、キーワードにより分類することにした。

表 3.1 居民委員会別の計画標本、代替標本、調査標本の調査実施結果(その 1)

[illegible]



表 3.1 居民委員会別の計画標本、代替標本、調査標本の調査実施結果（その 2）

区 名	居民委員会名	計画標本		代替標本		調査標本		予約 不能	3 回 無人	接触不能		回答 拒否	該当者なし		一時不在		長期不在		調査 中止	移 転	調査不能 者合計
		計画	回収	代替	回収	調査	完了			病気	高齢		年齢	その他	外出	帰宅遅い	出張	入院			
閘 北	601-631-1320	20	9	17	11	37	20					17									17
	南山路	22	19	5	3	27	22					3	1				1				5
	北高	20	19	1	1	21	20					1									1
	永順	20	20	0	0	20	20														0
	延新	22	9	39	13	61	22		4			19	1	15							39
虹 口	三八	22	14	12	8	34	22		5			7									12
	長治	20	18	2	2	22	20					2									2
	沽源	20	9	29	11	49	20					29									29
	太平	20	17	3	3	23	20				1	2									3
	友誼	22	19	5	3	27	22		1	1	1			1	1						5
	虹儀	22	18	5	4	27	22				1	4									5
	永徳	20	11	12	9	32	20				2	7	2							1	12
	水電	22	19	9	3	31	22			2	2	5									9
楊 浦	開魯五村	22	10	22	12	44	22					13	8				1				22
	海州路	22	20	2	2	24	22					2									2
	国和路第一	20	14	26	6	46	20		1	1	2	20								2	26
	錦楊苑	20	9	16	11	36	20	1		1		11		1	1		1				16
	撫順路 363 弄	20	2	32	18	52	20		2		2	28									32
	控江路 1200 弄	22	22	0	0	22	22														0
	遼源四村	22	14	9	8	31	22				2	7									9
浦東新	羅山六村第一	23	7	46	16	69	23	1		10	9	20	1	1			1			3	46
	博南	22	10	33	12	55	22		7			12	1		11	1				1	33
	金楊路第六	22	18	9	4	31	22					6	2		1						9
	上鋼五村	20	7	35	13	55	20		2			33									35
	張楊	22	6	30	16	52	22				2	27					1				30
合 計		1,042	664	799	378	1,841	1,042	9	35	16	35	579	36	24	30	2	11	0	2	20	799

表 3.2 区別の計画標本、代替標本、調査標本に対する回収状況

区 名	居民委 員会数	対象 世帯 (万)	対象 人口 (万)	調査 地点	計画標本			代替標本			調査標本			回答 拒否	一時 不在	長期 不在	該当 者なし	その他	標本抽出率 (万分の1)
					計画	回収	回収率 (%)	代替	回収	回収率 (%)	調査	完了	完了率 (%)						
黄 浦	169	19.2	64.9	5	104	70	67.3	67	34	50.7	171	104	60.8	49	1	1	3	13	1.60
盧 湾	81	10.7	34.6	3	64	57	89.1	9	7	77.8	73	64	87.7	3	0	0	5	1	1.85
徐 匯	338	32.9	87.5	7	143	81	56.6	116	62	53.4	259	143	55.2	94	4	3	2	13	1.63
長 寧	183	21.3	60.7	3	60	34	56.7	58	26	44.8	118	60	50.8	49	3	0	6	0	0.99
静 安	118	10.0	34.9	2	40	29	72.5	31	11	35.5	71	40	56.3	15	2	2	1	11	1.15
普 陀	222	30.7	84.1	5	102	53	52.0	119	49	41.2	221	102	46.2	94	11	1	10	3	1.21
閘 北	204	25.8	70.8	5	104	76	73.1	62	28	45.2	166	104	62.7	40	0	1	17	4	1.47
虹 口	271	28.1	80.0	8	168	125	74.4	77	43	55.8	245	168	68.6	56	1	0	3	17	2.10
楊 浦	315	38.8	107.9	7	148	91	61.5	107	57	53.3	255	148	58.0	81	1	2	9	14	1.37
浦東新	418	48.3	168.6	5	109	48	44.0	153	61	39.9	262	109	41.6	98	13	2	5	35	0.65
合 計	2,317	265.8	587.7	50	1,042	664	63.7	799	378	47.3	1,841	1,042	56.6	579	36	12	61	111	1.77

注\* 調査地点は、抽出された居民委員会に対応するものである。

## 第 4 章 基本的事項

### 4.1 基本的項目

上海市中心部 10 区における意識調査において、完了標本 1,042 名の基本的属性を集計した結果は、次の①～⑦の通りである。このうち、②～⑤は第 7 章でクロス集計のために用いる属性項目である。

#### ① 区 (DISTRICT)

コード名	区 名	回答者数	比率 (%)
HP	黄 浦	104	10.0
LW	廬 湾	64	6.1
XH	徐 匯	143	13.7
CN	長 寧	60	5.8
JA	静 安	40	3.8
FT	普 陀	102	9.8
ZB	閘 北	104	10.0
HK	虹 口	168	16.1
YP	楊 浦	148	14.2
PD	浦東新	109	10.5

#### ② 性 \* 年齢 (GENDER/AGE)

GENDER/AGE		年 齢 (Age)							Total
		-19	20-	30-	40-	50-	60-	70+	
性	男 (M)	1.9	16.3	8.8	30.1	24.8	11.7	6.3	100 (521)
	(Gender) 女 (F)	1.7	14.0	8.8	33.0	25.1	11.7	5.6	100 (521)
Total		1.8	15.2	8.8	31.6	25.0	11.7	6.0	100 (1,042)

#### ③ 学歴 (EDUCATION)

コード名	学歴	回答者数	比率 (%)
ELEM	小学校卒業	62	6.0
MID	中学校卒業	351	33.7
HIGH	高校卒業	338	32.4
UNIV	専門学校・大学卒業	243	23.3
GRAD	大学院 (修士・博士)	11	1.1
UNKN	不明	23	2.2
OTHR	その他	14	1.3

④ 職業 (OCCUPATION)

コード名	職業	回答者数	比率 (%)
AGRI	農林漁業	-	-
SHOP	商工サービス業	33	3.2
SELF	自営者・自由業	26	2.5
MANG	管理職	115	11.0
PROF	専門・技術職	168	16.1
TECH	事務職	120	11.5
WORK	労務職	148	14.2
HOUS	専業主婦	39	3.7
STUD	学生	70	6.7
OTHR	その他	323	31.0

⑤ 本人収入 (INCOME)

コード名	収入区分	回答者数	比率 (%)
-10,000	10,000 RMB 未満	442	42.4
10,001-20,000	10,001-20,000 RMB	323	31.0
20,001-30,000	20,001-30,000 RMB	128	12.3
30,001-40,000	30,001-40,000 RMB	35	3.4
40,000+	40,001 RMB 以上	39	3.7
D. K.	わからない	75	7.2

⑥ 世帯構成 (HOUSE\_COMP)

コード名	世帯構造	回答者数	比率 (%)
SINGLE	1人世帯	62	6.0
COUP	1世代世帯 (夫婦だけ)	179	17.2
2GENE	2世代世帯 (親と子)	589	56.5
3GENE	3世代世帯 (親と子と孫)	170	16.3
GRAND	祖父母と孫	12	1.2
OTHR	その他の世帯	21	2.0
N. A.	無回答	9	0.9

⑦ 住宅形式 (HOUSE\_FORM)

コード名	住宅形式	回答者数	比率 (%)
HOUSE	持ち家	647	62.1
GOVER	国・地方政府の賃貸住宅	364	34.9
LEASE	民間会社の賃貸住宅	2	0.2
APART	民営の借家・アパート	4	0.4
COMPA	社宅・公務員住宅	1	0.1
ROOM	住宅に間借り	14	1.3
DOMIT	会社等の独身寮・寄宿舍	4	0.4
OTHR	その他	3	0.3
N. A.	無回答	3	0.3

以上の①～⑦は完了標本の比率を基本的属性別にまとめたものである。しかし、調査の標本抽出においては、調査地域にある居民委員会、世帯、調査対象個人の順で調査標本を決めるような３段抽出法を採用したため、調査対象個人の性別、年齢などの属性を特定することが不可能なケースが計画標本で多数生じることになる。したがって、回収標本と計画標本あるいは完了標本と調査標本において各種属性の分布に関する比較はできない。なお、完了標本個人の職業については、「職員」、「業務員」、「医務人員」、「運転手」などのような回答が３割強を占めており、調査票に想定した職業区分に当てはめることのできないケースが多かった。こうした回答については、集計上「その他」として処理することにした。

## 4.2 質問別の集計方法

本調査研究では、居民委員会リストと住宅配置略図から等間隔で世帯標本を抽出した後、名簿化された世帯を次々と訪問し、乱数表により調査対象個人を抽出した。この手続きにより、世帯は等確率で抽出されたが、最終抽出単位の個人の抽出確率は世帯構成（18歳～75歳の成人に限定する）によって異なる。有効回収率が世帯構成員数に依らぬ場合、集計に当たっては抽出確率の逆数に比例した重み付けが必要となる。

具体的には、質問別の集計において、次のように世帯構成員数で重み付け集計を行うことが考えられる。調査対象 $i$ が属する世帯構成員数を $a_i$ 、回答結果を $r_i$ 、回答者数を $n$ とすれば、単純平均と重み付け平均をそれぞれ $R_s = \sum_{i=1}^n r_i / n$ と $R_w = \sum_{i=1}^n a_i r_i / \sum_{i=1}^n a_i$ と表すことができる。これらは、第7章の各表の上段の集計行に示される。

本調査研究では世帯構成員数での重み付け集計値 $R_w$ と回収標本の単純集計値 $R_s$ を質問項目ごとに比較すると、質問項目全体で $R_s$ と $R_w$ との差の最大値は2.1ポイント

であり、両者の差の標準偏差は 0.50 となった。そして、全部で 65 質問項目に属する 724 有効カテゴリーの内、92%のカテゴリーにおいては  $R_s$  と  $R_w$  との差は 1 ポイント未満となっている。また、有効カテゴリーに対応する  $R_s$  と  $R_w$  の散布図は図 4.1 の通りである。ほとんどの点是对角線の近傍に位置していることがわかる。

上記の加重処理では、基本的に回収率が十分高く、回収標本の世帯構成に関する分布が母集団に近い場合に、期待される効果が得られよう。しかし、世帯構成別の回収率に極端な偏りがある場合には、重みが抽出確率の逆数に比例した状態から大きく逸脱することもあり得る。回収率が高いとは言えない本調査にもそうした懸念が残る点を考え、本研究リポートでは、性別、年齢、学歴、職業、個人収入などの属性別にまとめたクロス集計表には、基礎資料として単純集計値だけを掲載することにした。世帯構成の標本回収状況への影響、単純集計と重み付け集計との比較を検討することは今後の課題としたい。

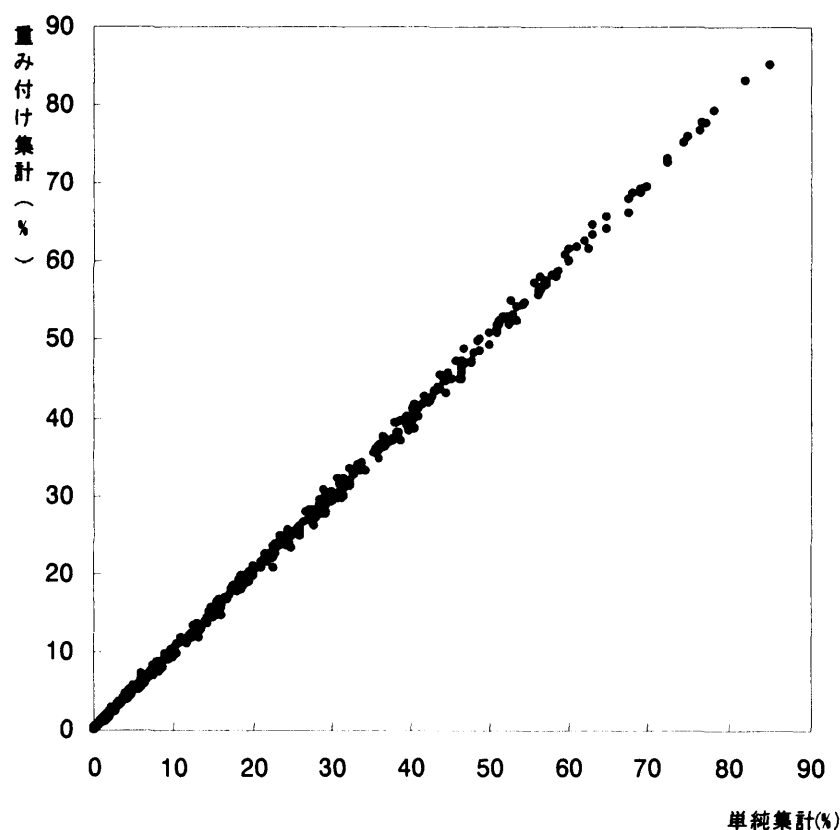


図4.1 単純集計値と重み付け集計値との比較

## 第5章 質問略称早見表

### 5.1 属性略称早見表

属性コード	属性内容
F1	性別
F2	年齢
F3	学歴
F4	本人職業
F5	家族人数
F9	家事担当者
F10	本人収入
F12	住宅の所有形態
F13	乗用車の有無

### 5.2 質問項目略称早見表

本研究リポートで取り扱われている質問項目を以下に示す。固有番号は「日本人の国民性研究」以来の質問項目の分類のためのものである。“－”のついた質問項目は、本調査研究に取り入れた新しいものである。

質問番号	固有番号	ニックネーム
問1	－	子供を育てる目的
問2	－	結婚相手の条件
問3	－	両親のめんどろ
問4	－	結婚後の居住方式
問5	－	家庭内のもめごと
問6	#6.2e	男の子と女の子
問7	－	5年前との比較－交通事情
問7	－	5年前との比較－治安
問7	－	5年前との比較－経済状況
問7	－	5年前との比較－居住条件
問7	－	5年前との比較－教育条件

問 7	—	5 年前との比較－住居の周辺の商店
問 7	—	5 年前との比較－公的サービス
問 7	—	5 年前との比較－隣人との助け合い
問 7	—	5 年前との比較－封建的風潮・迷信
問 7	—	5 年前との比較－文化施設
問 8	#8.80	国家目標
問 9	#2.30	不安感－重い病気
問 9	#2.30d	不安感－交通事故
問 9	#2.30e	不安感－失業
問 9	#2.30f	不安感－戦争
問 9	#2.30g	不安感－原子力施設の事故
問 10	#4.16	子供の将来の性質
問 11	#4.11	先祖を尊ぶ
問 12	#4.10	他人の子供を養子にするか
問 13	#4.80	望ましい子供の数
問 14	—	お金の使い道
問 15	#2.3g	健康状態に満足か
問 16	#1.8	社会的階層
問 17	#7.81	収入か余暇か
問 18	#2.8	一生働くか
問 19	#7.25	お金と仕事
問 20	#7.24	就職の第 1 の条件
問 21	—	伝統文化に対する意識－こざかしくて保身の術にたけている
問 21	—	伝統文化に対する意識－中庸の道・和をもって貴しとなす
問 21	—	伝統文化に対する意識－三従四徳
問 21	—	伝統文化に対する意識－勤勉と質素
問 21	—	伝統文化に対する意識－農業を尊び商業をいやしむ
問 21	—	伝統文化に対する意識－国家への忠誠
問 21	—	伝統文化に対する意識－親の慈悲深さと子の孝行 子孫繁栄・先祖の名を汚さない
問 21	—	伝統文化に対する意識－寛容と礼節・仁義道德 礼を受ければ、礼を返す
問 21	—	伝統文化に対する意識－自分のいやなことを人に強いるな
問 21	—	伝統文化に対する意識－自分中心・利己主義でないと天罰を 受ける
問 22	#2.4	くらし方
問 23	#2.3f	生活環境に満足か
問 24	—	法律の役割



問 25	#7.82	アリとキリギリス
問 26	#2.7	一番大切なもの
問 26	#2.7a2	二番大切なもの
問 27	#5.81a	生活領域の重要性－家族や子供
問 27	#5.81b	生活領域の重要性－職業や仕事
問 27	#5.81c	生活領域の重要性－自由になる時間とくつろぎ
問 27	#5.81d	生活領域の重要性－友人、知人
問 27	#5.81e	生活領域の重要性－両親、兄弟、姉妹、親戚
問 27	#5.81f	生活領域の重要性－宗教
問 27	#5.81g	生活領域の重要性－政治
問 28	#2.3c	家庭に満足か
問 29	#2.82	生活に満足か
問 30	－	人間関係を左右するもの
問 31	－	「メンツ」は重要か
問 32	#7.1	人間らしさはへるか
問 33	#4.5	子供に「金は大切」と教えるか
問 34	#8.1b	政治家にまかせるか
問 35	－	家庭でのめめごとの解決
問 36	#7.2	心の豊かさはへらないか
問 37	#4.3	家庭はくつろぐ場所か
問 38	#4.32	離婚すべきではないか
問 39	#4.31	家事や子供の世話
問 40	－	仕事への態度
問 41	#5.1	恩人がキトクするとき
問 42	#5.1b	親がキトクするとき
問 43	#2.5	自然と人間の関係
問 44	#7.4	国と個人の幸福
問 45	#5.1d	大切な道徳－親孝行
問 45	#5.1d	大切な道徳－恩返し
問 45	#5.1d	大切な道徳－個人の権利の尊重
問 45	#5.1d	大切な道徳－個人の自由の尊重
問 46	#2.3i	仕事や職場に満足か
問 47	－	昇進の最も重要な条件
問 47	－	昇進の最も重要でない条件
問 48	－	仕事仲間の資質
問 49	#5.25	リーダーの条件－最も重要
問 49	－	リーダーの条件－最も重要でない
問 50	#5.6	めんどろをみる課長

問 51	#2. 12	他人のためか自分のためか
問 52	#2. 12b	スキがあれば利用されるか
問 53	#2. 12c	人は信頼できるか
問 54	#2. 83a	現代生活の個人態度－他人を助ける
問 54	#2. 83b	現代生活の個人態度－共同生活
問 54	#2. 83c	現代生活の個人態度－その日その日
問 54	#2. 83d	現代生活の個人態度－収入より手段
問 54	#2. 83e	現代生活の個人態度－孤独感
問 55	#7. 36	科学上の発見・利用は生活に役立つか
問 56	#7. 33	コンピュータ社会は望ましいか
問 57	#7. 83	科学技術－病気の治療
問 57	#7. 84	科学技術－人間の心の解明
問 57	#7. 85	科学技術－経済的・社会的問題の解決
問 58	#7. 86a	今後の 25 年－原子力廃棄物の安全な処理方法
問 58	#7. 86b	今後の 25 年－ガンの治療方法の解明
問 58	#7. 86c	今後の 25 年－老人性痴呆症（ぼけ）の治療方法の解明
問 58	#7. 86d	今後の 25 年－宇宙ステーションでの生活
問 59	#7. 34	省エネルギーは重要か
問 60	#7. 35	環境の保護は重要か
問 61	#9. 80	文化（自国の文化）－1 番
問 61	#9. 80	文化（自国の文化）－2 番
問 62	－	環境保護と経済成長の論議
問 63	－	科学の進歩は人類の利益か害か
問 64	－	子供の育て方
問 65	－	人間は善か悪か

## 第Ⅱ部

## 資料編



## 第 6 章 基本的属性と集計表

本章では、完了標本の基本的属性に関する集計表、属性間のクロス集計表を示す。

### 6.1 集計表の見方

本章では、実際に調査した 13 項目の属性のうち、基本的属性として性別 (F1)、年齢 (F2)、学歴 (F3)、本人職業 (F4)、家族人数 (F5)、家事担当者 (F9)、本人収入 (F10)、住宅 (F12) と乗用車の有無 (F13) の 9 項目を示す。世帯構成 (F6)、世帯内の地位 (F7)、世帯主の職業 (F8) 及び世帯収入 (F11) については、回答率が低いため、その集計を省略した。

調査票では、年齢と本人収入をそれぞれ 12 段階と 9 段階に区分したが、集計表では、それぞれ 7 段階と 5 段階に併合している。

集計表には、まず完了標本全体での単純集計と重みつき集計の結果を示し、その下に性別、年齢、学歴、職業および本人収入ごとの非加重集計も示している。

なお、表の一番右端の欄は、表中で四捨五入して表示した百分率 (%) の単純合計であり、100% に調整をしていない。

一方、第 6 章と第 7 章にわたって、重み付け集計 BJ01W と SH02W の列 Total の値 2,640 と 2,611 は標本の大きさではなく、それぞれの標本 1,087 人と 1,042 人に対応する家族成人構成員数の合計であることに注意されたい。

## 6.2 基本的属性集計表

F1【性別】

1 男性		2 女性	
------	--	------	--

		1	2	Total	
		50.0	50.0	1,042	100.0
AGE	-19	52.6	47.4	19	100.0
	20-	53.8	46.2	158	100.0
	30-	50.0	50.0	92	100.0
	40-	47.7	52.3	329	100.0
	50-	49.6	50.4	260	100.0
	60-	50.0	50.0	122	100.0
	70+	53.2	46.8	62	100.0
EDU	ELEM	30.6	69.4	62	100.0
	MID	46.7	53.3	351	100.0
	HIGH	51.8	48.2	338	100.0
	UNIV	57.2	42.8	243	100.0
	GRAD	54.5	45.5	11	100.0
	UNKN	39.1	60.9	23	100.0
	OTHR	64.3	35.7	14	100.0
OCCUPATION	AGRI	-	-	-	0.0
	SHOP	51.5	48.5	33	100.0
	SELF	57.7	42.3	26	100.0
	MANG	60.9	39.1	115	100.0
	PROF	63.7	36.3	168	100.0
	TECH	43.3	56.7	120	100.0
	WORK	58.8	41.2	148	100.0
	HOUS	-	100.0	39	100.0
	STUD	51.4	48.6	70	100.0
	OTHR	42.4	57.6	323	100.0
INCOME	-10,000	43.4	56.6	442	100.0
	-20,000	50.8	49.2	323	100.0
	-30,000	64.1	35.9	128	100.0
	-40,000	57.1	42.9	35	100.0
	40,000+	69.2	30.8	39	100.0
	D. K.	48.0	52.0	75	100.0

F2【年齢】あなたのお年は満でいくつですか。

記入   歳

1 18～19 歳	2 20～24 歳	3 25～29 歳	4 30～34 歳	5 35～39 歳	6 40～44 歳
7 45～49 歳	8 50～54 歳	9 55～59 歳	10 60～64 歳	11 65～69 歳	12 70 歳以上

＊) 実際の集計のコーディングには下記を使用

1 18～19 歳    2 20～29 歳    3 30～39 歳    4 40～49 歳    5 50～59 歳    6 60～69 歳    7 70 歳以上

		1	2	3	4	5	6	7	Total	
		1.8	15.2	8.8	31.6	25.0	11.7	6.0	1,042	100.1
GENDER	MALE	1.9	16.3	8.8	30.1	24.8	11.7	6.3	521	99.9
	FEMALE	1.7	14.0	8.8	33.0	25.1	11.7	5.6	521	99.9
EDU	ELEM	-	1.6	3.2	6.5	24.2	43.5	21.0	62	100.0
	MID	0.6	2.8	5.7	38.7	35.3	11.1	5.7	351	99.9
	HIGH	4.7	11.8	10.4	41.4	20.1	6.8	4.7	338	99.9
	UNIV	0.4	41.2	13.2	15.2	18.1	9.1	2.9	243	100.1
	GRAD	-	27.3	18.2	36.4	18.2	-	-	11	100.1
	UNKN	-	4.3	-	13.0	17.4	39.1	26.1	23	99.9
	OTHR	-	21.4	7.1	35.7	21.4	14.3	-	14	99.9
OCCUPATION	AGRI	-	-	-	-	-	-	-	-	0.0
	SHOP	-	12.1	18.2	45.5	21.2	3.0	-	33	100.0
	SELF	-	7.7	19.2	53.8	15.4	3.8	-	26	99.9
	MANG	-	7.8	14.8	39.1	31.3	6.1	0.9	115	100.0
	PROF	0.6	19.0	12.5	32.1	25.0	8.9	1.8	168	99.9
	TECH	0.8	24.2	9.2	34.2	27.5	2.5	1.7	120	100.1
	WORK	0.7	10.1	12.2	50.7	20.9	5.4	-	148	100.0
	HOUS	-	5.1	2.6	38.5	30.8	17.9	5.1	39	100.0
	STUD	21.4	78.6	-	-	-	-	-	70	100.0
	OTHR	0.3	3.1	4.0	21.7	29.4	24.8	16.7	323	100.0
INCOME	-10,000	2.0	12.0	5.9	29.2	27.4	16.3	7.2	442	100.0
	-20,000	0.6	10.2	8.7	35.9	25.4	11.5	7.7	323	100.0
	-30,000	0.8	19.5	14.8	35.9	23.4	3.1	2.3	128	99.8
	-40,000	-	20.0	20.0	28.6	25.7	5.7	-	35	100.0
	40,000+	-	17.9	20.5	35.9	23.1	2.6	-	39	100.0
	D. K.	9.3	44.0	5.3	18.7	12.0	8.0	2.7	75	100.0

F3【学歴】あなたが最後に卒業された学校はどちらですか。(中途・在学中は卒業とみなす)

1 小学校卒業	2 中学校卒業	3 高校卒業	4 専門学校・大学卒業
5 大学院(修士・博士)	6 不明	7 その他	

		1	2	3	4	5	6	7	Total	
		6.0	33.7	32.4	23.3	1.1	2.2	1.3	1,042	100.0
GENDER	MALE	3.6	31.5	33.6	26.7	1.2	1.7	1.7	521	100.0
	FEMALE	8.3	35.9	31.3	20.0	1.0	2.7	1.0	521	100.2
AGE	-19	-	10.5	84.2	5.3	-	-	-	19	100.0
	20-	0.6	6.3	25.3	63.3	1.9	0.6	1.9	158	99.9
	30-	2.2	21.7	38.0	34.8	2.2	-	1.1	92	100.0
	40-	1.2	41.3	42.6	11.2	1.2	0.9	1.5	329	99.9
	50-	5.8	47.7	26.2	16.9	0.8	1.5	1.2	260	100.1
	60-	22.1	32.0	18.9	18.0	-	7.4	1.6	122	100.0
	70+	21.0	32.3	25.8	11.3	-	9.7	-	62	100.1
AGE/GENDER	M-19	-	20.0	80.0	-	-	-	-	10	100.0
	M20-	-	9.4	28.2	60.0	-	1.2	1.2	85	100.0
	M30-	-	17.4	34.8	43.5	2.2	-	2.2	46	100.1
	M40-	1.3	37.6	42.0	13.4	1.9	1.3	2.5	157	100.0
	M50-	4.7	42.6	29.5	19.4	1.6	0.8	1.6	129	100.2
	M60-	11.5	34.4	21.3	27.9	-	3.3	1.6	61	100.0
	M70+	12.1	33.3	30.3	15.2	-	9.1	-	33	100.0
	F-19	-	-	88.9	11.1	-	-	-	9	100.0
	F20-	1.4	2.7	21.9	67.1	4.1	-	2.7	73	99.9
	F30-	4.3	26.1	41.3	26.1	2.2	-	-	46	100.0
	F40-	1.2	44.8	43.0	9.3	0.6	0.6	0.6	172	100.1
	F50-	6.9	52.7	22.9	14.5	-	2.3	0.8	131	100.1
	F60-	32.8	29.5	16.4	8.2	-	11.5	1.6	61	100.0
	F70+	31.0	31.0	20.7	6.9	-	10.3	-	29	99.9
OCCUPATION	AGRI	-	-	-	-	-	-	-	-	0.0
	SHOP	3.0	39.4	45.5	9.1	-	3.0	-	33	100.0
	SELF	3.8	34.6	50.0	7.7	-	3.8	-	26	99.9
	MANG	1.7	20.0	39.1	36.5	1.7	-	0.9	115	99.9
	PROF	-	19.0	33.9	38.7	3.6	0.6	4.2	168	100.0
	TECH	0.8	10.0	41.7	45.0	-	1.7	0.8	120	100.0
	WORK	2.7	53.4	38.5	4.1	-	0.7	0.7	148	100.1
	HOUS	20.5	38.5	23.1	2.6	-	12.8	2.6	39	100.1
	STUD	-	4.3	25.7	64.3	4.3	-	1.4	70	100.0
	OTHR	13.9	51.1	22.9	7.7	-	3.7	0.6	323	99.9
INCOME	-10,000	11.8	43.4	26.9	13.1	0.5	3.8	0.5	442	100.0
	-20,000	2.2	31.6	43.0	20.4	-	0.6	2.2	323	100.0
	-30,000	0.8	17.2	36.7	42.2	1.6	0.8	0.8	128	100.1
	-40,000	2.9	8.6	20.0	65.7	2.9	-	-	35	100.1
	40,000+	-	20.5	25.6	38.5	12.8	-	2.6	39	100.0
	D. K.	1.3	32.0	21.3	36.0	1.3	4.0	4.0	75	99.9



F4【本人職業】あなたのご職業は何ですか。

(具体的に記入して下の該当する項目に○をつける)

1 自営者・農林漁業	2 自営者・商工サービス業	3 自営者・自由業	
4 被雇用者・管理職	5 被雇用者・専門・技術職	6 被雇用者・事務職	7 被雇用者・労務職
8 家族従業者・農林漁業	9 家族従業者・商工サービス業	10 家族従業者・自由業	
11 無職・専業主婦	12 無職・学生	13 無職・その他	

\*) 実際の集計のコーディングには下記を使用

1 農林漁業	2 商工サービス	3 自由業	4 管理職	5 専門・技術職									
6 事務職	7 労務職	8 専業主婦	9 学生	10 その他									
		1	2	3	4	5	6	7	8	9	10	Total	
		-	3.2	2.5	11.0	16.1	11.5	14.2	3.7	6.7	31.0	1,042	99.9
GENDER	MALE	-	3.3	2.9	13.4	20.5	10.0	16.7	-	6.9	26.3	521	100.0
	FEMALE	-	3.1	2.1	8.6	11.7	13.1	11.7	7.5	6.5	35.7	521	100.0
AGE	-19	-	-	-	-	5.3	5.3	5.3	-	78.9	5.3	19	100.1
	20-	-	2.5	1.3	5.7	20.3	18.4	9.5	1.3	34.8	6.3	158	100.1
	30-	-	6.5	5.4	18.5	22.8	12.0	19.6	1.1	-	14.1	92	100.0
	40-	-	4.6	4.3	13.7	16.4	12.5	22.8	4.6	-	21.3	329	100.2
	50-	-	2.7	1.5	13.8	16.2	12.7	11.9	4.6	-	36.5	260	99.9
	60-	-	0.8	0.8	5.7	12.3	2.5	6.6	5.7	-	65.6	122	100.0
	70+	-	-	-	1.6	4.8	3.2	-	3.2	-	87.1	62	99.9
AGE/GENDER	M-19	-	-	-	-	10.0	-	-	-	80.0	10.0	10	100.0
	M20-	-	3.5	2.4	8.2	18.8	16.5	10.6	-	32.9	7.1	85	100.0
	M30-	-	4.3	6.5	23.9	28.3	6.5	17.4	-	-	13.0	46	99.9
	M40-	-	3.8	3.8	16.6	24.8	10.2	26.1	-	-	14.6	157	99.9
	M50-	-	3.9	2.3	16.3	20.2	13.2	18.6	-	-	25.6	129	100.1
	M60-	-	1.6	1.6	8.2	16.4	3.3	8.2	-	-	60.7	61	100.0
	M70+	-	-	-	-	6.1	-	-	-	-	93.9	33	100.0
	F-19	-	-	-	-	-	11.1	11.1	-	77.8	-	9	100.0
	F20-	-	1.4	-	2.7	21.9	20.5	8.2	2.7	37.0	5.5	73	99.9
	F30-	-	8.7	4.3	13.0	17.4	17.4	21.7	2.2	-	15.2	46	99.9
	F40-	-	5.2	4.7	11.0	8.7	14.5	19.8	8.7	-	27.3	172	99.9
	F50-	-	1.5	0.8	11.5	12.2	12.2	5.3	9.2	-	47.3	131	100.0
	F60-	-	-	-	3.3	8.2	1.6	4.9	11.5	-	70.5	61	100.0
	F70+	-	-	-	3.4	3.4	6.9	-	6.9	-	79.3	29	99.9
EDU	ELEM	-	1.6	1.6	3.2	-	1.6	6.5	12.9	-	72.6	62	100.0
	MID	-	3.7	2.6	6.6	9.1	3.4	22.5	4.3	0.9	47.0	351	100.1
	HIGH	-	4.4	3.8	13.3	16.9	14.8	16.9	2.7	5.3	21.9	338	100.0
	UNIV	-	1.2	0.8	17.3	26.7	22.2	2.5	0.4	18.5	10.3	243	99.9
	GRAD	-	-	-	18.2	54.5	-	-	-	27.3	-	11	100.0
	UNKN	-	4.3	4.3	-	4.3	8.7	4.3	21.7	-	52.2	23	99.8
	OTHR	-	-	-	7.1	50.0	7.1	7.1	7.1	7.1	14.3	14	99.8
INCOME	-10,000	-	2.0	1.6	6.6	6.1	4.5	14.3	5.4	9.0	50.5	442	100.0
	-20,000	-	4.0	1.9	15.2	20.1	15.5	19.8	1.2	-	22.3	323	100.0
	-30,000	-	3.9	4.7	17.2	36.7	21.9	8.6	0.8	-	6.3	128	100.1
	-40,000	-	2.9	2.9	14.3	37.1	31.4	5.7	-	2.9	2.9	35	100.1
	40,000+	-	12.8	7.7	23.1	28.2	20.5	-	2.6	-	5.1	39	100.0
	D. K.	-	-	4.0	1.3	6.7	4.0	10.7	12.0	38.7	22.7	75	100.1

F5【家族人数】ご家族は、あなたも含めて、何人ですか。

1	1人	2	2人	3	3人	4	4人
5	5人	6	6人	7	7人以上	(9	N. A.)

		1	2	3	4	5	6	7	9	Total	
		8.4	25.0	45.9	12.8	5.9	1.1	1.1	-	1,042	100.2
GENDER	MALE	10.2	22.8	45.5	14.0	5.6	1.0	1.0	-	521	100.1
	FEMALE	6.7	27.1	46.3	11.5	6.1	1.2	1.2	-	521	100.1
AGE	-19	5.3	21.1	52.6	21.1	-	-	-	-	19	100.1
	20-	13.3	16.5	46.8	14.6	6.3	0.6	1.9	-	158	100.0
	30-	5.4	17.4	42.4	20.7	8.7	2.2	3.3	-	92	100.1
	40-	7.3	15.8	57.1	13.1	5.5	0.3	0.9	-	329	100.0
	50-	6.5	27.7	50.0	9.6	4.6	1.2	0.4	-	260	100.0
	60-	9.0	49.2	20.5	9.0	9.8	2.5	-	-	122	100.0
	70+	14.5	48.4	19.4	12.9	1.6	1.6	1.6	-	62	100.0
AGE/GENDER	M-19	-	10.0	50.0	40.0	-	-	-	-	10	100.0
	M20-	14.1	11.8	47.1	20.0	7.1	-	-	-	85	100.1
	M30-	6.5	21.7	41.3	17.4	6.5	2.2	4.3	-	46	99.9
	M40-	9.6	15.3	57.3	10.8	5.1	0.6	1.3	-	157	100.0
	M50-	8.5	21.7	50.4	12.4	6.2	0.8	-	-	129	100.0
	M60-	9.8	52.5	19.7	8.2	6.6	3.3	-	-	61	100.1
	M70+	18.2	42.4	18.2	18.2	-	-	3.0	-	33	100.0
	F-19	11.1	33.3	55.6	-	-	-	-	-	9	100.0
	F20-	12.3	21.9	46.6	8.2	5.5	1.4	4.1	-	73	100.0
	F30-	4.3	13.0	43.5	23.9	10.9	2.2	2.2	-	46	100.0
	F40-	5.2	16.3	57.0	15.1	5.8	-	0.6	-	172	100.0
	F50-	4.6	33.6	49.6	6.9	3.1	1.5	0.8	-	131	100.1
	F60-	8.2	45.9	21.3	9.8	13.1	1.6	-	-	61	99.9
	F70+	10.3	55.2	20.7	6.9	3.4	3.4	-	-	29	99.9
EDU	ELEM	6.5	38.7	25.8	14.5	9.7	3.2	1.6	-	62	100.0
	MID	8.0	23.4	46.7	14.0	5.4	0.9	1.7	-	351	100.1
	HIGH	7.4	25.1	45.3	13.9	6.2	1.5	0.6	-	338	100.0
	UNIV	9.9	21.4	53.1	9.9	4.5	0.4	0.8	-	243	100.0
	GRAD	-	36.4	54.5	-	9.1	-	-	-	11	100.0
	UNKN	17.4	34.8	17.4	17.4	13.0	-	-	-	23	100.0
	OTHR	21.4	35.7	42.9	-	-	-	-	-	14	100.0
OCCUPATION	AGRI	-	-	-	-	-	-	-	-	-	0.0
	SHOP	6.1	18.2	39.4	24.2	6.1	3.0	3.0	-	33	100.0
	SELF	15.4	19.2	34.6	19.2	11.5	-	-	-	26	99.9
	MANG	7.8	24.3	47.8	18.3	0.9	0.9	-	-	115	100.0
	PROF	10.7	21.4	50.6	11.3	3.6	0.6	1.8	-	168	100.0
	TECH	9.2	19.2	55.0	8.3	7.5	0.8	-	-	120	100.0
	WORK	6.1	20.3	46.6	18.2	6.1	1.4	1.4	-	148	100.1
	HOUS	5.1	35.9	51.3	5.1	-	2.6	-	-	39	100.0
	STUD	4.3	17.1	60.0	11.4	7.1	-	-	-	70	99.9
	OTHR	9.3	32.8	36.8	10.2	8.0	1.2	1.5	-	323	99.8
INCOME	-10,000	9.0	26.5	40.7	14.3	7.0	1.4	1.1	-	442	100.0
	-20,000	7.7	29.4	46.7	9.6	5.0	0.6	0.9	-	323	99.9
	-30,000	10.9	17.2	50.0	14.8	4.7	0.8	1.6	-	128	100.0
	-40,000	2.9	25.7	51.4	8.6	8.6	-	2.9	-	35	100.1
	40,000+	7.7	15.4	56.4	10.3	5.1	5.1	-	-	39	100.0
	D. K.	6.7	14.7	57.3	17.3	4.0	-	-	-	75	100.0

F9【家事担当者】家事のきりもりをしているのはあなたですか、他の方ですか。

1 対象者本人		2 対象本人以外		(9 共同で分担		10 N.A.)	
		1	2	9	10	Total	
		47.2	50.2	0.2	2.4	1,042	100.0
GENDER	MALE	24.4	73.7	-	1.9	521	100.0
	FEMALE	70.1	26.7	0.4	2.9	521	100.1
AGE	-19	5.3	89.5	-	5.3	19	100.1
	20-	24.7	71.5	-	3.8	158	100.0
	30-	41.3	57.6	-	1.1	92	100.0
	40-	54.4	42.9	-	2.7	329	100.0
	50-	53.5	45.0	0.8	0.8	260	100.1
	60-	50.8	44.3	-	4.9	122	100.0
	70+	54.8	45.2	-	-	62	100.0
AGE/GENDER	M-19	-	100.0	-	-	10	100.0
	M20-	20.0	75.3	-	4.7	85	100.0
	M30-	19.6	80.4	-	-	46	100.0
	M40-	24.8	73.2	-	1.9	157	99.9
	M50-	23.3	76.0	-	0.8	129	100.1
	M60-	29.5	67.2	-	3.3	61	100.0
	M70+	42.4	57.6	-	-	33	100.0
	F-19	11.1	77.8	-	11.1	9	100.0
	F20-	30.1	67.1	-	2.7	73	99.9
	F30-	63.0	34.8	-	2.2	46	100.0
	F40-	81.4	15.1	-	3.5	172	100.0
	F50-	83.2	14.5	1.5	0.8	131	100.0
	F60-	72.1	21.3	-	6.6	61	100.0
	F70+	69.0	31.0	-	-	29	100.0
EDU	ELEM	59.7	38.7	-	1.6	62	100.0
	MID	56.7	41.9	0.3	1.1	351	100.0
	HIGH	43.5	52.4	0.3	3.8	338	100.0
	UNIV	33.3	64.2	-	2.5	243	100.0
	GRAD	36.4	54.5	-	9.1	11	100.0
	UNKN	73.9	26.1	-	-	23	100.0
	OTHR	50.0	50.0	-	-	14	100.0
OCCUPATION	AGRI	-	-	-	-	-	0.0
	SHOP	42.4	57.6	-	-	33	100.0
	SELF	50.0	46.2	-	3.8	26	100.0
	MANG	36.5	60.9	-	2.6	115	100.0
	PROF	41.1	55.4	-	3.6	168	100.1
	TECH	45.8	50.8	-	3.3	120	99.9
	WORK	47.3	52.0	-	0.7	148	100.0
	HOUS	87.2	10.3	-	2.6	39	100.1
	STUD	10.0	87.1	-	2.9	70	100.0
	OTHR	58.2	39.0	0.6	2.2	323	100.0
INCOME	-10,000	54.1	43.7	0.2	2.0	442	100.0
	-20,000	48.9	48.0	-	3.1	323	100.0
	-30,000	34.4	61.7	-	3.9	128	100.0
	-40,000	37.1	62.9	-	-	35	100.0
	40,000+	33.3	64.1	2.6	-	39	100.0
	D. K.	33.3	65.3	-	1.3	75	99.9

F10〔カード F10〕【本人収入】あなたご自身の収入は、去年1年間で、およそどれくらいになりましたか。この中ではどうでしょう。ボーナスも含め、税込みでお答え下さい。

1 5,000 元未満	2 5,001～10,000 元	3 10,001～15,000 元	4 15,001～20,000 元
5 20,001～25,000 元	6 25,001～30,000 元	7 30,001～35,000 元	8 35,001～40,000 元
9 40,000 元以上	10 わからない (D. K.)		

＊) 実際の集計のコーディングには下記を使用

1 10,000 元以下      2 10,001～20,000 元      3 20,001～30,000 元

4 30,001～40,000 元      5 40,001 元以上      6 わからない(D.K.)

		1	2	3	4	5	6	Total	
		42.4	31.0	12.3	3.4	3.7	7.2	1,042	100.0
GENDER	MALE	36.9	31.5	15.7	3.8	5.2	6.9	521	100.0
	FEMALE	48.0	30.5	8.8	2.9	2.3	7.5	521	100.0
AGE	-19	47.4	10.5	5.3	-	-	36.8	19	100.0
	20-	33.5	20.9	15.8	4.4	4.4	20.9	158	99.9
	30-	28.3	30.4	20.7	7.6	8.7	4.3	92	100.0
	40-	39.2	35.3	14.0	3.0	4.3	4.3	329	100.1
	50-	46.5	31.5	11.5	3.5	3.5	3.5	260	100.0
	60-	59.0	30.3	3.3	1.6	0.8	4.9	122	99.9
	70+	51.6	40.3	4.8	-	-	3.2	62	99.9
AGE/GENDER	M-19	60.0	-	10.0	-	-	30.0	10	100.0
	M20-	32.9	22.4	15.3	3.5	5.9	20.0	85	100.0
	M30-	28.3	30.4	15.2	10.9	8.7	6.5	46	100.0
	M40-	26.8	38.2	22.3	2.5	7.0	3.2	157	100.0
	M50-	44.2	27.1	15.5	5.4	4.7	3.1	129	100.0
	M60-	50.8	34.4	4.9	1.6	1.6	6.6	61	99.9
	M70+	45.5	45.5	9.1	-	-	-	33	100.1
	F-19	33.3	22.2	-	-	-	44.4	9	99.9
	F20-	34.2	19.2	16.4	5.5	2.7	21.9	73	99.9
	F30-	28.3	30.4	26.1	4.3	8.7	2.2	46	100.0
	F40-	50.6	32.6	6.4	3.5	1.7	5.2	172	100.0
	F50-	48.9	35.9	7.6	1.5	2.3	3.8	131	100.0
	F60-	67.2	26.2	1.6	1.6	-	3.3	61	99.9
	F70+	58.6	34.5	-	-	-	6.9	29	100.0
EDU	ELEM	83.9	11.3	1.6	1.6	-	1.6	62	100.0
	MID	54.7	29.1	6.3	0.9	2.3	6.8	351	100.1
	HIGH	35.2	41.1	13.9	2.1	3.0	4.7	338	100.0
	UNIV	23.9	27.2	22.2	9.5	6.2	11.1	243	100.1
	GRAD	18.2	-	18.2	9.1	45.5	9.1	11	100.1
	UNKN	73.9	8.7	4.3	-	-	13.0	23	99.9
	OTHR	14.3	50.0	7.1	-	7.1	21.4	14	99.9
OCCUPATION	AGRI	-	-	-	-	-	-	-	0.0
	SHOP	27.3	39.4	15.2	3.0	15.2	-	33	100.1
	SELF	26.9	23.1	23.1	3.8	11.5	11.5	26	99.9
	MANG	25.2	42.6	19.1	4.3	7.8	0.9	115	99.9
	PROF	16.1	38.7	28.0	7.7	6.5	3.0	168	100.0
	TECH	16.7	41.7	23.3	9.2	6.7	2.5	120	100.1
	WORK	42.6	43.2	7.4	1.4	-	5.4	148	100.0
	HOUS	61.5	10.3	2.6	-	2.6	23.1	39	100.1
	STUD	57.1	-	-	1.4	-	41.4	70	99.9
	OTHR	69.0	22.3	2.5	0.3	0.6	5.3	323	100.0

F12〔カード F12〕【住宅の所有形態】お住まいはどのようにわけると、どれにあたりますか。

1 持ち家	2 国家あるいは地方行政の所有する賃貸住宅
3 民間会社の経営する賃貸住宅	4 民営の借家または賃貸アパート
5 会社の宿舎（社宅・公務員住宅など）	6 住宅に間借り
7 会社等の独身寮・寄宿舍	8 その他 (10 N.A.)

		1	2	3	4	5	6	7	8	10	Total	
		62.1	34.9	0.2	0.4	0.1	1.3	0.4	0.3	0.3	1,042	100.0
GENDER	MALE	64.3	32.6	0.4	-	0.2	1.7	0.6	-	0.2	521	100.0
	FEMALE	59.9	37.2	-	0.8	-	1.0	0.2	0.6	0.4	521	100.1
AGE	-19	63.2	31.6	-	-	-	5.3	-	-	-	19	100.1
	20-	69.0	20.3	-	1.3	-	7.0	1.9	0.6	-	158	100.1
	30-	70.7	27.2	1.1	-	-	1.1	-	-	-	92	100.1
	40-	59.3	39.5	0.3	0.3	0.3	-	0.3	-	-	329	100.0
	50-	61.2	38.1	-	-	-	-	-	-	0.8	260	100.1
	60-	59.0	37.7	-	0.8	-	0.8	-	1.6	-	122	99.9
	70+	56.5	41.9	-	-	-	-	-	-	1.6	62	100.0
AGE/GENDER	M-19	80.0	20.0	-	-	-	-	-	-	-	10	100.0
	M20-	65.9	23.5	-	-	-	8.2	2.4	-	-	85	100.0
	M30-	76.1	19.6	2.2	-	-	2.2	-	-	-	46	100.1
	M40-	61.1	36.9	0.6	-	0.6	-	0.6	-	-	157	99.8
	M50-	57.4	42.6	-	-	-	-	-	-	-	129	100.0
	M60-	75.4	23.0	-	-	-	1.6	-	-	-	61	100.0
	M70+	60.6	36.4	-	-	-	-	-	-	3.0	33	100.0
	F-19	44.4	44.4	-	-	-	11.1	-	-	-	9	99.9
	F20-	72.6	16.4	-	2.7	-	5.5	1.4	1.4	-	73	100.0
	F30-	65.2	34.8	-	-	-	-	-	-	-	46	100.0
	F40-	57.6	41.9	-	0.6	-	-	-	-	-	172	100.1
	F50-	64.9	33.6	-	-	-	-	-	-	1.5	131	100.0
	F60-	42.6	52.5	-	1.6	-	-	-	3.3	-	61	100.0
	F70+	51.7	48.3	-	-	-	-	-	-	-	29	100.0
EDU	ELEM	59.7	40.3	-	-	-	-	-	-	-	62	100.0
	MID	55.0	43.3	0.6	0.3	0.3	0.3	-	0.3	-	351	100.1
	HIGH	63.0	34.6	-	0.3	-	1.5	0.3	0.3	-	338	100.0
	UNIV	70.4	23.9	-	0.4	-	3.3	0.8	0.4	0.8	243	100.0
	GRAD	100.0	-	-	-	-	-	-	-	-	11	100.0
	UNKN	65.2	30.4	-	4.3	-	-	-	-	-	23	99.9
	OTHR	50.0	35.7	-	-	-	-	7.1	-	7.1	14	99.9
OCCUPATION	AGRI	-	-	-	-	-	-	-	-	-	-	0.0
	SHOP	63.6	30.3	3.0	3.0	-	-	-	-	-	33	99.9
	SELF	57.7	42.3	-	-	-	-	-	-	-	26	100.0
	MANG	63.5	32.2	-	0.9	0.9	0.9	0.9	0.9	-	115	100.2
	PROF	69.6	25.6	0.6	0.6	-	1.2	1.2	-	1.2	168	100.0
	TECH	58.3	39.2	-	-	-	2.5	-	-	-	120	100.0
	WORK	60.8	37.2	-	-	-	1.4	-	0.7	-	148	100.1
	HOUS	66.7	28.2	-	2.6	-	2.6	-	-	-	39	100.1
	STUD	75.7	18.6	-	-	-	4.3	1.4	-	-	70	100.0
	OTHR	56.3	42.4	-	-	-	0.6	-	0.3	0.3	323	99.9
INCOME	-10,000	54.5	42.8	0.2	-	-	1.8	0.2	0.2	0.2	442	99.9
	-20,000	65.3	32.2	-	0.6	0.3	0.6	0.3	0.3	0.3	323	99.9
	-30,000	72.7	25.0	0.8	0.8	-	0.8	-	-	-	128	100.1
	-40,000	62.9	34.3	-	-	-	-	-	-	2.9	35	100.1
	40,000+	66.7	30.8	-	-	-	2.6	-	-	-	39	100.1
	D. K.	72.0	20.0	-	1.3	-	2.7	2.7	1.3	-	75	100.0

F13【乗用車の有無】 お宅では自家用乗用車をお持ちですか。

		1 持っている		2 持っていない		(9 N. A.)	
		1	2	9	Total		
		1.2	98.8	-	1,042	100.0	
GENDER	MALE	1.0	99.0	-	521	100.0	
	FEMALE	1.5	98.5	-	521	100.0	
AGE	-19	-	100.0	-	19	100.0	
	20-	1.9	98.1	-	158	100.0	
	30-	2.2	97.8	-	92	100.0	
	40-	0.9	99.1	-	329	100.0	
	50-	1.2	98.8	-	260	100.0	
	60-	1.6	98.4	-	122	100.0	
	70+	-	100.0	-	62	100.0	
AGE/GENDER	M-19	-	100.0	-	10	100.0	
	M20-	2.4	97.6	-	85	100.0	
	M30-	-	100.0	-	46	100.0	
	M40-	-	100.0	-	157	100.0	
	M50-	1.6	98.4	-	129	100.0	
	M60-	1.6	98.4	-	61	100.0	
	M70+	-	100.0	-	33	100.0	
	F-19	-	100.0	-	9	100.0	
	F20-	1.4	98.6	-	73	100.0	
	F30-	4.3	95.7	-	46	100.0	
	F40-	1.7	98.3	-	172	100.0	
	F50-	0.8	99.2	-	131	100.0	
	F60-	1.6	98.4	-	61	100.0	
	F70+	-	100.0	-	29	100.0	
EDU	ELEM	-	100.0	-	62	100.0	
	MID	0.9	99.1	-	351	100.0	
	HIGH	0.9	99.1	-	338	100.0	
	UNIV	2.5	97.5	-	243	100.0	
	GRAD	-	100.0	-	11	100.0	
	UNKN	4.3	95.7	-	23	100.0	
	OTHR	-	100.0	-	14	100.0	
OCCUPATION	AGRI	-	-	-	-	0.0	
	SHOP	3.0	97.0	-	33	100.0	
	SELF	-	100.0	-	26	100.0	
	MANG	2.6	97.4	-	115	100.0	
	PROF	-	100.0	-	168	100.0	
	TECH	0.8	99.2	-	120	100.0	
	WORK	0.7	99.3	-	148	100.0	
	HOUS	5.1	94.9	-	39	100.0	
	STUD	1.4	98.6	-	70	100.0	
	OTHR	1.2	98.8	-	323	100.0	
INCOME	-10,000	0.9	99.1	-	442	100.0	
	-20,000	0.9	99.1	-	323	100.0	
	-30,000	0.8	99.2	-	128	100.0	
	-40,000	-	100.0	-	35	100.0	
	40,000+	7.7	92.3	-	39	100.0	
	D. K.	2.7	97.3	-	75	100.0	

## 第 7 章 質問文と集計表

### 7.1 集計表の見方

本章では、質問文別の単純集計、重み付け集計および属性とのクロス集計表を示す。本章で示した日本語版質問文は、この調査に使われた中国語版調査票の翻訳である。質問文の原文については、本研究レポートに付した中国語版調査票を参照されたい。

D.K.(Don't Know)は、「わからない」の意味であり、調査票の質問文には印刷されていない。N.A.(No Answer)は「無回答」を表わす。なお、集計表に用いられた属性は英語の略称を使っているが、質問文の英語詳細については、中国語調査票の英語訳（付録 C）を参照されたい。

表頭の数字は、上に示した質問の選択肢番号を示している。質問文の選択肢以外の番号は、各質問の注釈を参考されたい。表の右側から 2 列目に示した数字はそれぞれの属性の人数である。この人数が少ないカテゴリーについては、各質問の回答比率の標準誤差が大きくなるので、無理に解釈をすべきではない。なお、あるカテゴリーに該当する回答者がいない場合、集計表には“-”印を付し、質問項目には該当する選択肢が含まれない場合、集計表に“\*”印を付した。

### 7.2 調査の略称

これまで実施された同種類の調査と比較分析を行うために、集計表には以下の調査結果を示している。

略 称	内容説明
SH02S:	2002 年実施の上海市民意識調査の単純集計結果
SH02W:	2002 年実施の上海市民意識調査の重み付け集計結果
BJ01S:	2001 年実施の北京市民意識調査の単純集計結果
BJ01W:	2001 年実施の北京市民意識調査の重み付け集計結果
JCS98:	1998 年実施の第 10 次日本人国民性調査の結果 (中村, 1999)
SFS97:	1997 年実施の上海工場従業員意識調査の結果 (飽戸, 1997)
SPS95:	1995 年実施の上海浦東意識調査の結果 (飽戸, 1997)
WVS_C95:	1995 年実施の世界価値観調査の結果 (中国) (電通総研, 1999)
SCNS:	1987~1992 年実施の世界七か国国民性調査の結果 (林, 1997)

注意：北京市民意識調査と上海市民意識調査以外の調査結果については、関連する文献の調査方法を参照した上での利用を強く勧める。

なお、これらの調査に用いられた選択肢の構成が本調査のものと完全に一致していない質

問については、必要な注釈を各質問集計表の下に付け加えている。一方で、各質問の略称に続き、その調査に対応する質問番号を示している。例えば、JCS#6. 2e は日本人国民性調査の質問#6. 2e を意味する。また、SCNS の結果は集計表に示さなかったが、この調査の質問に対応する SCNC の質問番号のみを記している。



## 7.3 質問文と集計表

### 問1 子供を育てる目的

〔カード1〕 あなたに現在子供がいる、いないに関わらず、子供を養育する主な目的は何だとお考えですか？（一つ選択）

		1	2	3	4	5	9	10	(10 N.A.)	
		1 子孫を伝える	2 社会責任	3 自分の生活改善のため	4 老後のため	5 その他（記入）	9 わからない(D.K.)	10		
		1	2	3	4	5	9	10	Total	
SURVEY NAME	BJ01S	12.9	47.0	7.4	24.0	6.0	2.8	-	1,087	100.1
	SH02S	12.8	46.6	8.8	26.6	2.5	2.6	0.1	1,042	100.0
	BJ01W	13.2	45.8	7.5	25.1	5.9	2.5	-	2,640	100.0
	SH02W	12.8	46.2	8.0	27.8	2.8	2.3	0.1	2,611	100.0
	JCS98	-	-	-	-	-	-	-	-	-
	SFS97	-	-	-	-	-	-	-	-	-
	SPS95	-	-	-	-	-	-	-	-	-
	WVS_C95	-	-	-	-	-	-	-	-	-
GENDER	MALE	13.8	45.5	8.6	25.5	3.3	3.3	-	521	100.0
	FEMALE	11.7	47.8	9.0	27.6	1.7	1.9	0.2	521	99.9
AGE	-19	21.1	47.4	10.5	15.8	-	5.3	-	19	100.1
	20-	9.5	53.2	13.3	16.5	1.9	5.1	0.6	158	100.1
	30-	9.8	50.0	9.8	22.8	5.4	2.2	-	92	100.0
	40-	11.2	47.7	9.7	27.7	1.5	2.1	-	329	99.9
	50-	16.2	48.8	6.9	24.2	2.3	1.5	-	260	99.9
	60-	11.5	33.6	7.4	41.0	4.1	2.5	-	122	100.1
	70+	19.4	35.5	1.6	37.1	3.2	3.2	-	62	100.0
AGE/GENDER	M-19	30.0	30.0	20.0	10.0	-	10.0	-	10	100.0
	M20-	10.6	56.5	11.8	14.1	1.2	5.9	-	85	100.1
	M30-	10.9	47.8	4.3	26.1	8.7	2.2	-	46	100.0
	M40-	12.1	45.9	7.6	28.7	2.5	3.2	-	157	100.0
	M50-	19.4	42.6	8.5	22.5	3.9	3.1	-	129	100.0
	M60-	11.5	39.3	11.5	31.1	4.9	1.6	-	61	99.9
	M70+	12.1	39.4	3.0	45.5	-	-	-	33	100.0
	F-19	11.1	66.7	-	22.2	-	-	-	9	100.0
	F20-	8.2	49.3	15.1	19.2	2.7	4.1	1.4	73	100.0
	F30-	8.7	52.2	15.2	19.6	2.2	2.2	-	46	100.1
	F40-	10.5	49.4	11.6	26.7	0.6	1.2	-	172	100.0
	F50-	13.0	55.0	5.3	26.0	0.8	-	-	131	100.1
	F60-	11.5	27.9	3.3	50.8	3.3	3.3	-	61	100.1
	F70+	27.6	31.0	-	27.6	6.9	6.9	-	29	100.0
EDU	ELEM	17.7	33.9	3.2	40.3	3.2	1.6	-	62	99.9
	MID	15.7	41.6	7.7	29.3	2.3	3.4	-	351	100.0
	HIGH	11.2	50.0	11.2	24.9	1.8	0.9	-	338	100.0
	UNIV	7.8	56.8	8.2	19.3	3.3	4.1	0.4	243	99.9
	GRAD	9.1	36.4	18.2	27.3	9.1	-	-	11	100.1
	UNKN	30.4	13.0	8.7	39.1	4.3	4.3	-	23	99.8
	OTHR	14.3	35.7	7.1	42.9	-	-	-	14	100.0
OCCUPATION	AGRI	-	-	-	-	-	-	-	-	0.0
	SHOP	18.2	48.5	9.1	18.2	3.0	3.0	-	33	100.0
	SELF	3.8	42.3	23.1	30.8	-	-	-	26	100.0
	MANG	7.0	52.2	7.8	26.1	4.3	2.6	-	115	100.0
	PROF	13.1	44.6	8.3	29.2	3.0	1.8	-	168	100.0
	TECH	15.0	50.8	14.2	16.7	1.7	1.7	-	120	100.1
	WORK	11.5	50.0	9.5	25.0	1.4	2.7	-	148	100.1
	HOUS	17.9	41.0	12.8	23.1	2.6	2.6	-	39	100.0
	STUD	12.9	48.6	8.6	20.0	1.4	7.1	1.4	70	100.0
	OTHR	13.9	43.0	5.6	32.2	2.8	2.5	-	323	100.0
INCOME	-10,000	14.5	43.2	9.0	28.5	2.5	2.3	-	442	100.0
	10,001-20,000	10.8	52.0	7.7	24.1	2.5	2.8	-	323	99.9
	20,001-30,000	9.4	47.7	11.7	25.8	3.9	1.6	-	128	100.1
	30,001-40,000	17.1	54.3	5.7	22.9	-	-	-	35	100.0
	40,000+	15.4	43.6	10.3	20.5	5.1	5.1	-	39	100.0
	D. K.	13.3	40.0	8.0	32.0	-	5.3	1.3	75	99.9

問2 結婚相手の条件 (TFS90#Q6/SFS97#Q4)

〔カード2〕 次のうち、若者が結婚相手を選ぶ時に重要なことはどれだと思いますか。(三つ選択)

1 外見	2 学歴	3 職業	4 仕事の能力
5 家庭の経済的状況	6 家庭の社会的地位	7 趣味が合うこと	8 気が合うこと
9 道徳的にしっかりしていること	10 愛情	11 年齢	12 その他 (記入)

		1	2	3	4	5	6	7	8	9	10	11	12	Total	
SURVEY NAME	BJ01S	19.5	42.7	18.2	28.4	25.8	6.3	30.2	48.4	55.3	16.1	5.2	0.8	1,087	296.9
	SH02S	18.9	56.7	31.5	23.7	39.6	9.5	21.3	39.5	36.9	12.2	6.2	0.7	1,042	296.7
	BJ01W	19.7	41.1	19.0	27.4	25.2	6.0	30.6	49.9	55.9	16.5	5.1	0.6	2,640	297.0
	SH02W	18.8	56.8	30.9	24.5	38.6	9.0	21.6	40.1	36.9	12.4	5.9	0.7	2,611	296.2
	JCS98	-	-	-	-	-	-	-	-	-	-	-	-	-	-
	SFS97	22.0	42.3	26.8	20.8	21.0	6.2	36.5	50.3	41.9	19.4	8.3	0.8	1,054	296.3
	SPS95	-	-	-	-	-	-	-	-	-	-	-	-	-	-
	WVS_C95	-	-	-	-	-	-	-	-	-	-	-	-	-	-
GENDER	MALE	21.7	54.3	34.9	19.8	37.2	9.4	24.2	41.8	34.7	11.7	5.8	1.0	521	296.5
	FEMALE	16.1	59.1	28.0	27.6	42.0	9.6	18.4	37.2	39.2	12.7	6.7	0.4	521	297.0
AGE	-19	21.1	68.4	36.8	36.8	26.3	5.3	21.1	36.8	26.3	5.3	-	5.3	19	289.5
	20-	22.2	54.4	32.3	22.2	26.6	7.0	28.5	46.2	34.8	17.7	4.4	-	158	296.3
	30-	15.2	45.7	37.0	17.4	52.2	8.7	28.3	39.1	32.6	14.1	5.4	-	92	295.7
	40-	19.1	59.0	27.7	25.5	45.6	12.5	18.8	36.8	33.4	12.8	6.7	0.9	329	298.8
	50-	20.0	63.1	31.2	25.4	34.2	8.5	15.8	42.7	41.5	9.2	6.2	0.8	260	298.6
	60-	15.6	50.0	32.8	20.5	46.7	11.5	23.0	38.5	38.5	9.0	7.4	0.8	122	294.3
	70+	16.1	50.0	38.7	22.6	35.5	3.2	25.8	27.4	48.4	12.9	9.7	-	62	290.3
AGE/GENDER	M-19	20.0	60.0	60.0	-	30.0	-	40.0	50.0	20.0	-	-	-	10	280.0
	M20-	28.2	54.1	37.6	14.1	25.9	8.2	31.8	49.4	30.6	11.8	4.7	-	85	296.4
	M30-	17.4	45.7	30.4	17.4	37.0	6.5	34.8	37.0	41.3	21.7	2.2	-	46	291.4
	M40-	20.4	56.1	33.1	19.7	45.2	15.3	18.5	38.9	33.1	12.1	6.4	1.3	157	300.1
	M50-	24.8	58.1	34.9	24.0	34.1	6.2	17.1	45.7	35.7	9.3	7.0	1.6	129	298.5
	M60-	18.0	47.5	32.8	18.0	45.9	9.8	32.8	41.0	31.1	6.6	3.3	1.6	61	288.4
	M70+	12.1	54.5	39.4	30.3	27.3	3.0	24.2	27.3	51.5	18.2	12.1	-	33	299.9
	F-19	22.2	77.8	11.1	77.8	22.2	11.1	-	22.2	33.3	11.1	-	11.1	9	299.9
	F20-	15.1	54.8	26.0	31.5	27.4	5.5	24.7	42.5	39.7	24.7	4.1	-	73	296.0
	F30-	13.0	45.7	43.5	17.4	67.4	10.9	21.7	41.3	23.9	6.5	8.7	-	46	300.0
	F40-	18.0	61.6	22.7	30.8	45.9	9.9	19.2	34.9	33.7	13.4	7.0	0.6	172	297.7
	F50-	15.3	67.9	27.5	26.7	34.4	10.7	14.5	39.7	47.3	9.2	5.3	-	131	298.5
	F60-	13.1	52.5	32.8	23.0	47.5	13.1	13.1	36.1	45.9	11.5	11.5	-	61	300.1
	F70+	20.7	44.8	37.9	13.8	44.8	3.4	27.6	27.6	44.8	6.9	6.9	-	29	279.2
EDU	ELEM	19.4	58.1	29.0	25.8	45.2	8.1	22.6	29.0	41.9	11.3	4.8	-	62	295.2
	MID	18.5	54.7	34.8	23.6	46.7	10.3	15.1	40.2	36.8	9.4	8.5	0.9	351	299.5
	HIGH	17.2	56.5	29.3	26.6	37.9	7.1	24.6	42.3	35.8	11.5	5.3	1.2	338	295.3
	UNIV	21.4	60.1	31.7	21.8	27.2	10.3	26.7	39.1	35.4	16.9	4.5	-	243	295.1
	GRAD	18.2	63.6	27.3	-	18.2	27.3	18.2	36.4	72.7	9.1	9.1	-	11	300.1
	UNKN	17.4	43.5	21.7	13.0	65.2	13.0	17.4	30.4	52.2	21.7	4.3	-	23	299.8
	OTHR	28.6	64.3	28.6	14.3	71.4	21.4	7.1	28.6	21.4	7.1	7.1	-	14	299.9
OCCUPATION	AGRI	-	-	-	-	-	-	-	-	-	-	-	-	-	0.0
	SHOP	18.2	42.4	39.4	36.4	27.3	21.2	21.2	39.4	36.4	6.1	6.1	-	33	294.1
	SELF	38.5	57.7	23.1	30.8	38.5	15.4	26.9	34.6	26.9	7.7	-	-	26	300.1
	MANG	17.4	59.1	33.0	23.5	40.0	8.7	22.6	31.3	39.1	14.8	4.3	0.9	115	294.7
	PROF	17.3	59.5	31.0	19.6	38.1	13.7	23.8	40.5	32.7	11.3	8.9	0.6	168	297.0
	TECH	21.7	60.8	31.7	23.3	38.3	10.0	18.3	42.5	33.3	10.0	5.8	0.8	120	296.5
	WORK	17.6	56.1	31.8	24.3	50.7	7.4	18.2	43.9	31.1	12.2	6.1	0.7	148	300.1
	HOUS	20.5	59.0	25.6	35.9	41.0	5.1	15.4	43.6	38.5	12.8	2.6	-	39	300.0
	STUD	31.4	58.6	22.9	25.7	17.1	4.3	31.4	40.0	34.3	24.3	2.9	-	70	292.9
	OTHR	15.5	53.9	33.4	22.0	41.8	8.4	20.1	38.7	43.7	10.8	7.4	0.9	323	296.6
INCOME	-10,000	18.1	54.8	32.4	24.4	39.4	10.9	21.9	40.3	36.2	12.7	5.7	0.7	442	297.5
	10,001-20,000	19.2	61.3	32.8	20.1	44.3	8.0	17.6	35.0	37.8	11.1	8.0	0.3	323	295.5
	20,001-30,000	17.2	53.9	30.5	28.1	35.9	10.2	23.4	43.0	35.9	13.3	4.7	2.3	128	298.4
	30,001-40,000	8.6	62.9	20.0	25.7	31.4	14.3	22.9	51.4	40.0	11.4	5.7	-	35	294.3
	40,000+	25.6	46.2	33.3	28.2	28.2	12.8	33.3	38.5	35.9	15.4	2.6	-	39	300.0
	D. K.	26.7	56.0	26.7	24.0	37.3	2.7	22.7	44.0	38.7	10.7	6.7	-	75	296.2

問3 両親のめんどろ (TFS90#Q1/SFS97#Q8)

年とった親は子どもが面倒を見るべきだと思いますか、それとも親が自分でなんとかするべきだと思いますか。あえて言うと、あなたの意見は次のどちらでしょうか。(一つ選択)

1	子供が面倒をみるべき	2	親が自分でなんとかすべき	3	場合による
9	わからない (D. K.)	(10	N. A.)		

		1	2	3	9	10	Total	
SURVEY NAME	BJ01S	39.0	27.6	32.9	0.4	0.1	1,087	100.0
	SH02S	29.0	31.1	37.6	0.6	1.7	1,042	100.0
	BJ01W	40.6	26.8	32.3	0.3	0.1	2,640	100.1
	SH02W	30.7	29.7	37.3	0.6	1.7	2,611	100.0
	JCS98	-	-	-	-	-	-	-
	SFS97	48.9	3.5	43.9	3.7	-	1,054	100.0
	SPS95	-	-	-	-	-	-	-
	WVS_C95	-	-	-	-	-	-	-
GENDER	MALE	28.2	33.0	35.9	0.6	2.3	521	100.0
	FEMALE	29.8	29.2	39.3	0.6	1.2	521	100.1
AGE	-19	31.6	21.1	42.1	-	5.3	19	100.1
	20-	34.2	19.0	44.9	-	1.9	158	100.0
	30-	34.8	29.3	32.6	1.1	2.2	92	100.0
	40-	29.2	31.3	38.3	-	1.2	329	100.0
	50-	21.9	37.3	38.1	0.8	1.9	260	100.0
	60-	32.8	32.0	30.3	2.5	2.5	122	100.1
	70+	27.4	38.7	33.9	-	-	62	100.0
AGE/GENDER	M-19	30.0	10.0	50.0	-	10.0	10	100.0
	M20-	30.6	23.5	42.4	-	3.5	85	100.0
	M30-	39.1	21.7	34.8	2.2	2.2	46	100.0
	M40-	27.4	34.4	36.3	-	1.9	157	100.0
	M50-	19.4	45.7	32.6	0.8	1.6	129	100.1
	M60-	39.3	24.6	31.1	1.6	3.3	61	99.9
	M70+	24.2	39.4	36.4	-	-	33	100.0
	F-19	33.3	33.3	33.3	-	-	9	99.9
	F20-	38.4	13.7	47.9	-	-	73	100.0
	F30-	30.4	37.0	30.4	-	2.2	46	100.0
	F40-	30.8	28.5	40.1	-	0.6	172	100.0
	F50-	24.4	29.0	43.5	0.8	2.3	131	100.0
	F60-	26.2	39.3	29.5	3.3	1.6	61	99.9
	F70+	31.0	37.9	31.0	-	-	29	99.9
EDU	ELEM	35.5	33.9	24.2	1.6	4.8	62	100.0
	MID	29.9	32.5	35.3	0.9	1.4	351	100.0
	HIGH	25.7	32.5	40.2	-	1.5	338	99.9
	UNIV	30.0	25.5	42.0	0.8	1.6	243	99.9
	GRAD	9.1	63.6	27.3	-	-	11	100.0
	UNKN	47.8	30.4	21.7	-	-	23	99.9
	OTHR	21.4	21.4	50.0	-	7.1	14	99.9
OCCUPATION	AGRI	-	-	-	-	-	-	0.0
	SHOP	36.4	27.3	33.3	-	3.0	33	100.0
	SELF	15.4	34.6	50.0	-	-	26	100.0
	MANG	25.2	38.3	33.0	-	3.5	115	100.0
	PROF	27.4	33.3	37.5	1.2	0.6	168	100.0
	TECH	24.2	24.2	50.8	-	0.8	120	100.0
	WORK	26.4	41.9	30.4	-	1.4	148	100.1
	HOUS	35.9	23.1	38.5	-	2.6	39	100.1
	STUD	35.7	18.6	41.4	-	4.3	70	100.0
	OTHR	32.2	28.8	36.2	1.2	1.5	323	99.9
INCOME	-10,000	29.9	31.7	36.4	0.9	1.1	442	100.0
	10,001-20,000	23.2	34.1	40.2	0.3	2.2	323	100.0
	20,001-30,000	35.2	32.0	31.3	0.8	0.8	128	100.1
	30,001-40,000	42.9	20.0	34.3	-	2.9	35	100.1
	40,000+	17.9	30.8	48.7	-	2.6	39	100.0
	D. K.	37.3	18.7	40.0	-	4.0	75	100.0

問 4 結婚後の居住方式 (SFS97#Q9)

〔カード 4〕 結婚後の理想的な居住方式についてどう思いますか。(一つ選択)

1	夫婦独立して居住	2	父母（義父母）と一緒に住む	
3	父母とは別居だが近くに住む	9	わからない (D. K.)	(10 N.A.)

		1	2	3	9	10	Total	
SURVEY NAME	BJ01S	40.4	15.0	43.1	1.5	-	1,087	100.0
	SH02S	29.4	14.3	52.6	3.0	0.8	1,042	100.1
	BJ01W	39.8	16.0	42.8	1.4	-	2,640	100.0
	SH02W	29.3	14.4	52.6	3.0	0.7	2,611	100.0
	JCS98	-	-	-	-	-	-	-
	SFS97	24.2	20.1	55.3	0.4	-	1,054	100.0
	SPS95	-	-	-	-	-	-	-
	WVS_C95	-	-	-	-	-	-	-
GENDER	MALE	28.2	14.4	53.6	3.3	0.6	521	100.1
	FEMALE	30.5	14.2	51.6	2.7	1.0	521	100.0
AGE	-19	36.8	21.1	36.8	5.3	-	19	100.0
	20-	31.0	13.3	53.2	2.5	-	158	100.0
	30-	32.6	10.9	55.4	1.1	-	92	100.0
	40-	29.8	14.0	52.6	3.3	0.3	329	100.0
	50-	26.9	10.4	58.1	2.7	1.9	260	100.0
	60-	27.9	18.0	48.4	4.1	1.6	122	100.0
	70+	29.0	30.6	37.1	3.2	-	62	99.9
AGE/GENDER	M-19	30.0	20.0	40.0	10.0	-	10	100.0
	M20-	28.2	12.9	56.5	2.4	-	85	100.0
	M30-	28.3	17.4	52.2	2.2	-	46	100.1
	M40-	28.7	10.8	54.8	5.1	0.6	157	100.0
	M50-	27.9	12.4	55.8	3.1	0.8	129	100.0
	M60-	27.9	16.4	54.1	-	1.6	61	100.0
	M70+	27.3	33.3	36.4	3.0	-	33	100.0
	F-19	44.4	22.2	33.3	-	-	9	99.9
	F20-	34.2	13.7	49.3	2.7	-	73	99.9
	F30-	37.0	4.3	58.7	-	-	46	100.0
	F40-	30.8	16.9	50.6	1.7	-	172	100.0
	F50-	26.0	8.4	60.3	2.3	3.1	131	100.1
	F60-	27.9	19.7	42.6	8.2	1.6	61	100.0
	F70+	31.0	27.6	37.9	3.4	-	29	99.9
EDU	ELEM	22.6	22.6	40.3	12.9	1.6	62	100.0
	MID	29.9	13.4	52.1	3.4	1.1	351	99.9
	HIGH	32.0	12.1	54.1	1.2	0.6	338	100.0
	UNIV	26.7	13.6	57.6	1.6	0.4	243	99.9
	GRAD	27.3	45.5	27.3	-	-	11	100.1
	UNKN	26.1	30.4	39.1	4.3	-	23	99.9
	OTHR	35.7	14.3	35.7	14.3	-	14	100.0
OCCUPATION	AGRI	-	-	-	-	-	-	0.0
	SHOP	33.3	15.2	48.5	-	3.0	33	100.0
	SELF	46.2	7.7	46.2	-	-	26	100.1
	MANG	30.4	10.4	56.5	2.6	-	115	99.9
	PROF	36.3	12.5	48.2	3.0	-	168	100.0
	TECH	30.0	12.5	56.7	-	0.8	120	100.0
	WORK	27.0	17.6	51.4	3.4	0.7	148	100.1
	HOUS	38.5	15.4	38.5	5.1	2.6	39	100.1
	STUD	34.3	11.4	51.4	2.9	-	70	100.0
	OTHR	22.3	16.7	55.4	4.3	1.2	323	99.9
INCOME	-10,000	26.5	15.2	52.5	5.0	0.9	442	100.1
	10,001-20,000	28.5	12.1	57.0	1.9	0.6	323	100.1
	20,001-30,000	36.7	11.7	49.2	0.8	1.6	128	100.0
	30,001-40,000	31.4	25.7	42.9	-	-	35	100.0
	40,000+	30.8	12.8	56.4	-	-	39	100.0
	D. K.	36.0	18.7	42.7	2.7	-	75	100.1

問 5 家庭内のもめごと (TFS90#Q13/ SFS97#Q13/SPS95#Q11)

〔カード 5〕 家庭の中で、もめごとが起こることは避けがたいことです。あなたの親戚や友達の間では、どんなことで問題が多く起こるでしょうか。(三つ選択)

1 住居問題	2 嫁姑(婿舅)問題	3 夫婦感の感情の問題	4 子供の教育問題
5 親子関係	6 日常生活の問題	7 両親の扶養問題	8 娯楽
9 性格の不一致	10 財産問題	11 その他(記入)	12 わからない(D. K.)

		1	2	3	4	5	6	7	8	9	10	11	12	Total	
SURVEY NAME	BJ01S	33.1	38.7	27.4	34.1	13.2	51.7	21.5	9.2	27.0	19.0	4.5	3.8	1,087	283.2
	SH02S	44.7	44.6	25.0	36.6	19.9	41.7	25.9	10.2	25.9	19.3	0.1	2.1	1,042	296.0
	BJ01W	33.7	39.1	26.3	34.2	13.1	52.5	21.5	9.1	27.5	19.1	4.8	3.4	2,640	284.3
	SH02W	45.8	43.3	25.4	37.3	19.8	42.6	25.2	9.7	25.2	19.2	0.1	2.1	2,611	295.7
	JCS98	-	-	-	-	-	-	-	-	-	-	-	-	-	-
	SFS97	44.4	57.0	49.1	42.0	26.6	30.1	42.8	20.5	47.7	25.7	9.3	-	1,054	395.2
	SPS95	45.1	42.9	-	24.8	-	20.4	22.9	12.2	26.0	15.1	-	-	1,000	209.4
	WVS_C95	-	-	-	-	-	-	-	-	-	-	-	-	-	-
GENDER	MALE	46.4	37.2	24.2	37.0	23.2	42.2	27.4	9.8	26.1	20.5	0.2	1.7	521	295.9
	FEMALE	43.0	52.0	25.7	36.1	16.5	41.1	24.4	10.6	25.7	18.0	-	2.5	521	295.6
AGE	-19	21.1	31.6	31.6	21.1	26.3	42.1	21.1	42.1	31.6	26.3	-	-	19	294.9
	20-	38.6	41.1	24.7	36.1	24.1	40.5	22.8	13.9	32.9	22.8	-	1.9	158	299.4
	30-	40.2	51.1	22.8	41.3	19.6	50.0	18.5	15.2	23.9	10.9	-	1.1	92	294.6
	40-	46.2	45.0	24.6	43.8	16.1	42.6	25.5	7.0	25.5	19.1	-	1.5	329	296.9
	50-	46.9	41.5	29.6	37.3	21.5	41.2	24.6	8.5	25.0	17.3	-	1.9	260	295.3
	60-	45.9	48.4	20.5	26.2	22.1	37.7	32.0	7.4	20.5	25.4	-	4.9	122	291.0
	70+	54.8	51.6	17.7	14.5	16.1	37.1	41.9	12.9	25.8	17.7	1.6	3.2	62	294.9
AGE/GENDER	M-19	20.0	10.0	30.0	10.0	30.0	50.0	30.0	60.0	30.0	30.0	-	-	10	300.0
	M20-	36.5	35.3	21.2	35.3	31.8	44.7	25.9	15.3	31.8	22.4	-	-	85	300.2
	M30-	41.3	39.1	21.7	50.0	28.3	50.0	17.4	15.2	17.4	8.7	-	2.2	46	291.3
	M40-	49.0	38.9	26.1	43.3	17.2	43.3	25.5	5.7	25.5	21.0	-	1.9	157	297.4
	M50-	50.4	31.0	32.6	39.5	20.2	38.8	27.9	8.5	26.4	20.9	-	0.8	129	297.0
	M60-	50.8	39.3	11.5	26.2	29.5	41.0	36.1	4.9	21.3	23.0	-	4.9	61	288.5
	M70+	51.5	60.6	15.2	12.1	21.2	33.3	36.4	6.1	33.3	21.2	3.0	3.0	33	296.9
	F-19	22.2	55.6	33.3	33.3	22.2	33.3	11.1	22.2	33.3	22.2	-	-	9	288.7
	F20-	41.1	47.9	28.8	37.0	15.1	35.6	19.2	12.3	34.2	23.3	-	4.1	73	298.6
	F30-	39.1	63.0	23.9	32.6	10.9	50.0	19.6	15.2	30.4	13.0	-	-	46	297.7
	F40-	43.6	50.6	23.3	44.2	15.1	41.9	25.6	8.1	25.6	17.4	-	1.2	172	296.6
	F50-	43.5	51.9	26.7	35.1	22.9	43.5	21.4	8.4	23.7	13.7	-	3.1	131	293.9
	F60-	41.0	57.4	29.5	26.2	14.8	34.4	27.9	9.8	19.7	27.9	-	4.9	61	293.5
	F70+	58.6	41.4	20.7	17.2	10.3	41.4	48.3	20.7	17.2	13.8	-	3.4	29	293.0
EDU	ELEM	41.9	51.6	25.8	32.3	14.5	46.8	25.8	8.1	22.6	24.2	-	3.2	62	296.8
	MID	51.0	45.9	21.4	40.7	21.1	40.2	26.2	8.8	23.1	16.5	0.3	1.7	351	296.9
	HIGH	44.7	44.4	26.9	32.5	17.8	42.9	26.0	9.8	28.7	21.3	-	1.8	338	296.8
	UNIV	37.9	40.7	28.4	37.9	19.3	43.6	25.1	13.2	27.6	18.5	-	2.5	243	294.7
	GRAD	18.2	45.5	27.3	45.5	27.3	18.2	18.2	27.3	27.3	45.5	-	-	11	300.3
	UNKN	47.8	52.2	13.0	26.1	26.1	34.8	30.4	4.3	13.0	17.4	-	8.7	23	273.8
	OTHR	35.7	42.9	21.4	35.7	57.1	21.4	28.6	7.1	35.7	14.3	-	-	14	299.9
OCCUPATION	AGRI	-	-	-	-	-	-	-	-	-	-	-	-	-	0.0
	SHOP	36.4	42.4	27.3	27.3	21.2	51.5	33.3	6.1	30.3	21.2	-	-	33	297.0
	SELF	53.8	34.6	38.5	46.2	19.2	42.3	11.5	7.7	23.1	23.1	-	-	26	300.0
	MANG	48.7	40.9	29.6	41.7	20.0	38.3	20.9	7.0	24.3	18.3	-	2.6	115	292.3
	PROF	45.2	42.3	25.0	38.1	20.2	42.3	30.4	10.7	20.8	20.8	-	1.2	168	297.0
	TECH	40.0	45.8	27.5	36.7	21.7	39.2	26.7	10.8	35.0	10.8	-	2.5	120	296.7
	WORK	41.9	45.9	25.0	47.3	18.9	41.9	20.9	8.8	26.4	18.2	-	2.0	148	297.2
	HOUS	33.3	53.8	30.8	33.3	12.8	43.6	25.6	7.7	30.8	20.5	-	2.6	39	294.8
	STUD	37.1	35.7	25.7	37.1	21.4	40.0	18.6	18.6	30.0	30.0	-	2.9	70	297.1
	OTHR	49.2	48.0	20.1	29.4	19.8	42.4	29.4	10.5	23.8	19.5	0.3	2.5	323	294.9
INCOME	-10,000	45.5	47.3	23.5	38.2	19.5	40.0	24.9	10.6	24.0	19.0	0.2	2.5	442	295.2
	10,001-20,000	46.1	44.9	21.7	36.8	22.0	40.6	28.5	9.9	24.1	18.9	-	2.2	323	295.7
	20,001-30,000	46.1	42.2	21.9	35.9	14.8	49.2	28.1	8.6	27.3	19.5	-	2.3	128	295.9
	30,001-40,000	37.1	25.7	45.7	37.1	28.6	45.7	22.9	14.3	31.4	11.4	-	-	35	299.9
	40,000+	30.8	46.2	53.8	28.2	7.7	41.0	28.2	10.3	35.9	17.9	-	-	39	300.0
	D. K.	42.7	40.0	28.0	30.7	24.0	41.3	17.3	9.3	34.7	26.7	-	1.3	75	296.0

問 6 男の子と女の子 (JCS#6.2e) (JCS では質問文は少し異なる)

もし子供が一人だけいるとしたら、あなたは男の子か女の子かどちらがいいですか。(一つ選択)

1 男の子		2 女の子		3 (男女) どちらでもよい		9 わからない (D. K.)	(10 N. A.)
		1	2	3	9	10	Total
SURVEY NAME	BJ01S	13.7	12.6	69.5	1.9	2.2	1,087 99.9
	SH02S	14.1	20.0	57.4	0.4	8.2	1,042 100.1
	BJ01W	13.1	12.1	71.0	1.7	2.0	2,640 99.9
	SH02W	13.7	20.0	57.6	0.3	8.2	2,611 99.8
	JCS98	28.0	47.0	23.0	1.0	-	1,341 99.0
	SFS97	-	-	-	-	-	- -
	SPS95	-	-	-	-	-	- -
	WVS_C95	-	-	-	-	-	- -
GENDER	MALE	15.0	17.3	59.3	0.4	8.1	521 100.1
	FEMALE	13.2	22.6	55.5	0.4	8.3	521 100.0
AGE	-19	15.8	26.3	52.6	-	5.3	19 100.0
	20-	9.5	20.3	60.8	0.6	8.9	158 100.1
	30-	12.0	21.7	59.8	1.1	5.4	92 100.0
	40-	13.4	19.5	57.1	0.3	9.7	329 100.0
	50-	15.0	19.6	58.1	-	7.3	260 100.0
	60-	18.9	17.2	55.7	0.8	7.4	122 100.0
	70+	19.4	24.2	48.4	-	8.1	62 100.1
AGE/GENDER	M-19	20.0	10.0	60.0	-	10.0	10 100.0
	M20-	14.1	15.3	63.5	-	7.1	85 100.0
	M30-	19.6	21.7	52.2	2.2	4.3	46 100.0
	M40-	15.9	14.6	59.2	0.6	9.6	157 99.9
	M50-	14.0	20.2	58.9	-	7.0	129 100.1
	M60-	11.5	13.1	63.9	-	11.5	61 100.0
	M70+	15.2	27.3	51.5	-	6.1	33 100.1
	F-19	11.1	44.4	44.4	-	-	9 99.9
	F20-	4.1	26.0	57.5	1.4	11.0	73 100.0
	F30-	4.3	21.7	67.4	-	6.5	46 99.9
	F40-	11.0	23.8	55.2	-	9.9	172 99.9
	F50-	16.0	19.1	57.3	-	7.6	131 100.0
	F60-	26.2	21.3	47.5	1.6	3.3	61 99.9
	F70+	24.1	20.7	44.8	-	10.3	29 99.9
EDU	ELEM	24.2	12.9	54.8	1.6	6.5	62 100.0
	MID	13.4	20.5	59.3	-	6.8	351 100.0
	HIGH	14.2	21.0	56.8	0.3	7.7	338 100.0
	UNIV	10.3	21.0	59.3	0.8	8.6	243 100.0
	GRAD	27.3	9.1	36.4	-	27.3	11 100.1
	UNKN	21.7	17.4	43.5	-	17.4	23 100.0
	OTHR	28.6	7.1	42.9	-	21.4	14 100.0
OCCUPATION	AGRI	-	-	-	-	-	- 0.0
	SHOP	12.1	9.1	72.7	-	6.1	33 100.0
	SELF	23.1	19.2	53.8	-	3.8	26 99.9
	MANG	13.9	19.1	55.7	0.9	10.4	115 100.0
	PROF	15.5	20.2	53.0	-	11.3	168 100.0
	TECH	10.8	22.5	59.2	-	7.5	120 100.0
	WORK	16.9	21.6	57.4	-	4.1	148 100.0
	HOUS	30.8	17.9	46.2	-	5.1	39 100.0
	STUD	11.4	18.6	62.9	1.4	5.7	70 100.0
	OTHR	11.5	20.1	58.5	0.6	9.3	323 100.0
INCOME	-10,000	13.8	19.0	58.6	0.7	7.9	442 100.0
	10,001-20,000	13.9	23.8	55.1	0.3	6.8	323 99.9
	20,001-30,000	14.8	18.8	59.4	-	7.0	128 100.0
	30,001-40,000	14.3	14.3	57.1	-	14.3	35 100.0
	40,000+	15.4	20.5	56.4	-	7.7	39 100.0
	D. K.	14.7	13.3	57.3	-	14.7	75 100.0

問 7-1 5年前との比較—交通事情 (SPS95#Q8)

「交通事情」について現在と5年前を比較して変化がありましたか。

1	かなり改善した	2	やや改善した	3	変わらない
4	やや悪くなった	5	かなり悪化した	9	わからない (D. K.)

		1	2	3	4	5	9	Total	
SURVEY NAME	BJ01S	56.6	30.6	4.4	5.8	1.8	0.7	1,087	99.9
	SH02S	67.7	30.1	1.3	0.7	0.1	0.1	1,042	100.0
	BJ01W	56.9	30.8	4.2	5.8	1.7	0.6	2,640	100.0
	SH02W	67.9	30.1	1.2	0.5	0.1	0.2	2,611	100.0
	JCS98	-	-	-	-	-	-	-	-
	SFS97	-	-	-	-	-	-	-	-
	SPS95	41.1	40.2	14.3	4.1	0.3	-	1,000	100.0
	WVS_C95	-	-	-	-	-	-	-	-
GENDER	MALE	66.8	30.5	1.7	0.8	0.2	-	521	100.0
	FEMALE	68.5	29.8	1.0	0.6	-	0.2	521	100.1
AGE	-19	68.4	31.6	-	-	-	-	19	100.0
	20-	68.4	31.0	0.6	-	-	-	158	100.0
	30-	66.3	31.5	1.1	-	1.1	-	92	100.0
	40-	68.1	29.5	0.9	1.5	-	-	329	100.0
	50-	69.2	30.0	0.8	-	-	-	260	100.0
	60-	65.6	29.5	4.1	0.8	-	-	122	100.0
	70+	62.9	30.6	3.2	1.6	-	1.6	62	99.9
AGE/GENDER	M-19	70.0	30.0	-	-	-	-	10	100.0
	M20-	64.7	34.1	1.2	-	-	-	85	100.0
	M30-	63.0	32.6	2.2	-	2.2	-	46	100.0
	M40-	69.4	28.0	1.3	1.3	-	-	157	100.0
	M50-	65.9	32.6	1.6	-	-	-	129	100.1
	M60-	68.9	24.6	4.9	1.6	-	-	61	100.0
	M70+	63.6	33.3	-	3.0	-	-	33	99.9
	F-19	66.7	33.3	-	-	-	-	9	100.0
	F20-	72.6	27.4	-	-	-	-	73	100.0
	F30-	69.6	30.4	-	-	-	-	46	100.0
	F40-	66.9	30.8	0.6	1.7	-	-	172	100.0
	F50-	72.5	27.5	-	-	-	-	131	100.0
	F60-	62.3	34.4	3.3	-	-	-	61	100.0
	F70+	62.1	27.6	6.9	-	-	3.4	29	100.0
EDU	ELEM	62.9	33.9	1.6	1.6	-	-	62	100.0
	MID	70.1	27.4	1.7	0.9	-	-	351	100.1
	HIGH	68.9	29.0	1.2	0.9	-	-	338	100.0
	UNIV	66.7	31.7	1.2	-	0.4	-	243	100.0
	GRAD	45.5	54.5	-	-	-	-	11	100.0
	UNKN	47.8	47.8	-	-	-	4.3	23	99.9
	OTHR	64.3	35.7	-	-	-	-	14	100.0
OCCUPATION	AGRI	-	-	-	-	-	-	-	0.0
	SHOP	81.8	15.2	3.0	-	-	-	33	100.0
	SELF	69.2	30.8	-	-	-	-	26	100.0
	MANG	73.0	24.3	-	1.7	0.9	-	115	99.9
	PROF	67.3	30.4	1.8	0.6	-	-	168	100.1
	TECH	70.0	29.2	0.8	-	-	-	120	100.0
	WORK	68.9	29.7	-	1.4	-	-	148	100.0
	HOUS	69.2	30.8	-	-	-	-	39	100.0
	STUD	61.4	37.1	1.4	-	-	-	70	99.9
	OTHR	64.1	32.5	2.5	0.6	-	0.3	323	100.0
INCOME	-10,000	69.0	28.1	1.6	1.1	-	0.2	442	100.0
	10,001-20,000	68.1	30.0	1.5	0.3	-	-	323	99.9
	20,001-30,000	69.5	29.7	0.8	-	-	-	128	100.0
	30,001-40,000	62.9	34.3	-	2.9	-	-	35	100.1
	40,000+	59.0	35.9	2.6	-	2.6	-	39	100.1
	D. K.	61.3	38.7	-	-	-	-	75	100.0

問 7-2 5年前との比較－治安 (SPS95#Q8)

「治安」について現在と5年前を比較して変化がありましたか。

1	かなり改善した	2	やや改善した	3	変わらない
4	やや悪くなった	5	かなり悪化した	9	わからない (D. K.)

		1	2	3	4	5	9	Total	
SURVEY NAME	BJ01S	14.7	32.8	14.2	28.2	9.0	1.0	1,087	99.9
	SH02S	38.4	46.3	8.0	6.0	0.8	0.6	1,042	100.1
	BJ01W	14.3	32.6	14.3	28.9	9.0	0.9	2,640	100.0
	SH02W	38.2	45.0	8.4	7.1	0.7	0.7	2,611	100.1
	JCS98	-	-	-	-	-	-	-	-
	SFS97	-	-	-	-	-	-	-	-
	SPS95	11.3	37.9	27.9	20.9	2.0	0.0	1,000	100.0
	WVS_C95	-	-	-	-	-	-	-	-
GENDER	MALE	39.0	44.7	8.6	6.1	1.3	0.2	521	99.9
	FEMALE	37.8	47.8	7.3	6.0	0.2	1.0	521	100.1
AGE	-19	26.3	52.6	15.8	5.3	-	-	19	100.0
	20-	41.1	43.0	10.8	4.4	-	0.6	158	99.9
	30-	40.2	46.7	8.7	4.3	-	-	92	99.9
	40-	39.8	46.8	6.1	5.5	1.2	0.6	329	100.0
	50-	35.8	50.0	6.5	6.5	1.2	-	260	100.0
	60-	36.9	41.8	10.7	9.8	0.8	-	122	100.0
	70+	38.7	41.9	8.1	6.5	-	4.8	62	100.0
AGE/GENDER	M-19	40.0	30.0	20.0	10.0	-	-	10	100.0
	M20-	42.4	38.8	14.1	4.7	-	-	85	100.0
	M30-	43.5	39.1	13.0	4.3	-	-	46	99.9
	M40-	37.6	47.8	6.4	5.7	2.5	-	157	100.0
	M50-	34.9	51.9	4.7	7.0	1.6	-	129	100.1
	M60-	41.0	34.4	13.1	9.8	1.6	-	61	99.9
	M70+	42.4	48.5	3.0	3.0	-	3.0	33	99.9
	F-19	11.1	77.8	11.1	-	-	-	9	100.0
	F20-	39.7	47.9	6.8	4.1	-	1.4	73	99.9
	F30-	37.0	54.3	4.3	4.3	-	-	46	99.9
	F40-	41.9	45.9	5.8	5.2	-	1.2	172	100.0
	F50-	36.6	48.1	8.4	6.1	0.8	-	131	100.0
	F60-	32.8	49.2	8.2	9.8	-	-	61	100.0
	F70+	34.5	34.5	13.8	10.3	-	6.9	29	100.0
EDU	ELEM	41.9	43.5	6.5	6.5	-	1.6	62	100.0
	MID	41.0	42.7	9.1	6.0	0.9	0.3	351	100.0
	HIGH	39.3	46.4	7.4	5.6	0.9	0.3	338	99.9
	UNIV	32.1	51.4	7.8	7.4	0.8	0.4	243	99.9
	GRAD	9.1	81.8	9.1	-	-	-	11	100.0
	UNKN	47.8	30.4	8.7	4.3	-	8.7	23	99.9
	OTHR	50.0	50.0	-	-	-	-	14	100.0
OCCUPATION	AGRI	-	-	-	-	-	-	-	0.0
	SHOP	54.5	36.4	3.0	6.1	-	-	33	100.0
	SELF	50.0	42.3	7.7	-	-	-	26	100.0
	MANG	36.5	49.6	4.3	7.0	2.6	-	115	100.0
	PROF	43.5	40.5	8.3	6.5	0.6	0.6	168	100.0
	TECH	36.7	50.0	6.7	5.0	1.7	-	120	100.1
	WORK	35.1	50.0	8.1	6.8	-	-	148	100.0
	HOUS	35.9	43.6	10.3	10.3	-	-	39	100.1
	STUD	34.3	47.1	14.3	4.3	-	-	70	100.0
INCOME	OTHR	37.2	46.4	8.4	5.9	0.6	1.5	323	100.0
	-10,000	39.6	43.4	7.9	7.0	1.1	0.9	442	99.9
	10,001-20,000	40.9	44.3	8.0	5.6	0.9	0.3	323	100.0
	20,001-30,000	37.5	47.7	8.6	5.5	-	0.8	128	100.1
	30,001-40,000	37.1	45.7	8.6	8.6	-	-	35	100.0
	40,000+	20.5	66.7	10.3	2.6	-	-	39	100.1
	D. K.	32.0	58.7	5.3	4.0	-	-	75	100.0



問 7-3 5年前との比較－経済状況 (SPS95#Q8)

「経済状況」について現在と5年前を比較して変化がありましたか。

		1	2	3	4	5	9	10	Total	
		かなり改善した	やや改善した				変わらない			4
		5	9	わかない (D. K.)		(10	N. A.)			やや悪くなった
		かなり悪化した								
		1	2	3	4	5	9	10	Total	
SURVEY NAME	BJ01S	33.8	42.5	12.9	8.5	0.9	1.4	0.1	1,087	100.1
	SH02S	33.2	48.8	13.6	3.1	0.6	0.7	0.1	1,042	100.1
	BJ01W	32.4	44.3	12.5	8.4	0.9	1.3	0.1	2,640	99.9
	SH02W	33.5	48.6	12.8	3.3	0.8	0.8	0.1	2,611	99.9
	JCS98	-	-	-	-	-	-	-	-	-
	SFS97	-	-	-	-	-	-	-	-	-
	SPS95	10.7	49.7	28.2	9.7	1.7	0.0	-	1,000	100.0
	WVS_C95	-	-	-	-	-	-	-	-	-
GENDER	MALE	33.6	48.2	12.9	3.6	0.8	0.8	0.2	521	100.1
	FEMALE	32.8	49.3	14.4	2.5	0.4	0.6	-	521	100.0
AGE	-19	36.8	47.4	10.5	-	-	5.3	-	19	100.0
	20-	33.5	51.9	10.8	1.3	0.6	1.9	-	158	100.0
	30-	29.3	51.1	15.2	4.3	-	-	-	92	99.9
	40-	32.2	47.1	14.9	5.2	0.3	0.3	-	329	100.0
	50-	31.2	49.2	15.4	2.7	1.2	0.4	-	260	100.1
	60-	38.5	48.4	11.5	-	-	0.8	0.8	122	100.0
	70+	40.3	45.2	9.7	3.2	1.6	-	-	62	100.0
AGE/GENDER	M-19	30.0	60.0	-	-	-	10.0	-	10	100.0
	M20-	32.9	54.1	8.2	2.4	-	2.4	-	85	100.0
	M30-	34.8	54.3	8.7	2.2	-	-	-	46	100.0
	M40-	33.8	47.8	11.5	6.4	0.6	-	-	157	100.1
	M50-	27.1	45.7	20.2	3.9	2.3	0.8	-	129	100.0
	M60-	37.7	45.9	14.8	-	-	-	1.6	61	100.0
	M70+	51.5	36.4	9.1	3.0	-	-	-	33	100.0
	F-19	44.4	33.3	22.2	-	-	-	-	9	99.9
	F20-	34.2	49.3	13.7	-	1.4	1.4	-	73	100.0
	F30-	23.9	47.8	21.7	6.5	-	-	-	46	99.9
	F40-	30.8	46.5	18.0	4.1	-	0.6	-	172	100.0
	F50-	35.1	52.7	10.7	1.5	-	-	-	131	100.0
	F60-	39.3	50.8	8.2	-	-	1.6	-	61	99.9
	F70+	27.6	55.2	10.3	3.4	3.4	-	-	29	99.9
EDU	ELEM	32.3	56.5	9.7	1.6	-	-	-	62	100.1
	MID	31.3	43.6	18.8	4.8	0.6	0.6	0.3	351	100.0
	HIGH	34.6	49.7	12.4	1.8	0.6	0.9	-	338	100.0
	UNIV	35.4	53.5	7.8	2.1	0.4	0.8	-	243	100.0
	GRAD	9.1	54.5	36.4	-	-	-	-	11	100.0
	UNKN	43.5	34.8	13.0	4.3	4.3	-	-	23	99.9
	OTHR	14.3	57.1	14.3	14.3	-	-	-	14	100.0
OCCUPATION	AGRI	-	-	-	-	-	-	-	-	0.0
	SHOP	24.2	51.5	21.2	3.0	-	-	-	33	99.9
	SELF	42.3	50.0	7.7	-	-	-	-	26	100.0
	MANG	35.7	48.7	10.4	3.5	0.9	0.9	-	115	100.1
	PROF	37.5	49.4	8.9	3.6	-	0.6	-	168	100.0
	TECH	33.3	50.8	11.7	2.5	0.8	0.8	-	120	99.9
	WORK	29.1	50.0	14.9	4.1	-	2.0	-	148	100.1
	HOUS	35.9	41.0	15.4	7.7	-	-	-	39	100.0
	STUD	31.4	55.7	10.0	1.4	-	1.4	-	70	99.9
	OTHR	32.2	46.1	17.6	2.5	1.2	-	0.3	323	99.9
INCOME	-10,000	31.7	48.0	14.3	3.8	1.1	0.9	0.2	442	100.0
	10,001-20,000	37.5	45.2	13.6	2.8	0.3	0.6	-	323	100.0
	20,001-30,000	35.2	51.6	10.9	1.6	-	0.8	-	128	100.1
	30,001-40,000	22.9	57.1	17.1	2.9	-	-	-	35	100.0
	40,000+	28.2	59.0	12.8	-	-	-	-	39	100.0
	D. K.	28.0	54.7	13.3	4.0	-	-	-	75	100.0

問 7-4 5年前との比較－居住条件 (SPS95#Q8)

「居住条件」について現在と5年前を比較して変化がありましたか。

1	かなり改善した	2	やや改善した	3	変わらない
4	やや悪くなった	5	かなり悪化した	9	わからない (D. K.)

		1	2	3	4	5	9	Total	
SURVEY NAME	BJ01S	23.4	35.5	32.8	5.6	1.6	1.2	1,087	100.1
	SH02S	27.1	42.4	27.6	2.5	0.2	0.2	1,042	100.0
	BJ01W	22.8	35.0	33.9	5.7	1.5	1.1	2,640	100.0
	SH02W	27.0	42.3	28.1	2.3	0.1	0.2	2,611	100.0
	JCS98	-	-	-	-	-	-	-	-
	SFS97	-	-	-	-	-	-	-	-
	SPS95	12.5	29.6	39.1	15.6	3.2	0.0	1,000	100.0
	WVS_C95	-	-	-	-	-	-	-	-
GENDER	MALE	27.1	43.2	27.3	2.1	0.2	0.2	521	100.1
	FEMALE	27.1	41.7	28.0	2.9	0.2	0.2	521	100.1
AGE	-19	31.6	26.3	31.6	10.5	-	-	19	100.0
	20-	28.5	39.9	29.1	1.9	-	0.6	158	100.0
	30-	33.7	38.0	25.0	3.3	-	-	92	100.0
	40-	26.7	43.2	26.7	3.0	0.3	-	329	99.9
	50-	25.0	44.2	28.8	1.5	0.4	-	260	99.9
	60-	25.4	47.5	25.4	0.8	-	0.8	122	99.9
	70+	25.8	38.7	30.6	4.8	-	-	62	99.9
AGE/GENDER	M-19	40.0	40.0	20.0	-	-	-	10	100.0
	M20-	30.6	37.6	29.4	1.2	-	1.2	85	100.0
	M30-	37.0	39.1	21.7	2.2	-	-	46	100.0
	M40-	26.1	41.4	28.7	3.8	-	-	157	100.0
	M50-	20.9	46.5	29.5	2.3	0.8	-	129	100.0
	M60-	24.6	52.5	23.0	-	-	-	61	100.1
	M70+	33.3	42.4	24.2	-	-	-	33	99.9
	F-19	22.2	11.1	44.4	22.2	-	-	9	99.9
	F20-	26.0	42.5	28.8	2.7	-	-	73	100.0
	F30-	30.4	37.0	28.3	4.3	-	-	46	100.0
	F40-	27.3	44.8	25.0	2.3	0.6	-	172	100.0
	F50-	29.0	42.0	28.2	0.8	-	-	131	100.0
	F60-	26.2	42.6	27.9	1.6	-	1.6	61	99.9
	F70+	17.2	34.5	37.9	10.3	-	-	29	99.9
EDU	ELEM	24.2	43.5	27.4	4.8	-	-	62	99.9
	MID	24.8	40.7	31.3	2.8	0.3	-	351	99.9
	HIGH	29.6	41.4	25.7	2.7	0.3	0.3	338	100.0
	UNIV	28.8	46.9	23.9	0.4	-	-	243	100.0
	GRAD	27.3	27.3	45.5	-	-	-	11	100.1
	UNKN	13.0	52.2	26.1	8.7	-	-	23	100.0
	OTHR	28.6	21.4	35.7	7.1	-	7.1	14	99.9
OCCUPATION	AGRI	-	-	-	-	-	-	-	0.0
	SHOP	24.2	42.4	33.3	-	-	-	33	99.9
	SELF	38.5	26.9	30.8	3.8	-	-	26	100.0
	MANG	33.0	41.7	21.7	1.7	-	1.7	115	99.8
	PROF	33.3	42.9	22.0	1.8	-	-	168	100.0
	TECH	29.2	41.7	26.7	2.5	-	-	120	100.1
	WORK	24.3	41.2	31.8	2.0	0.7	-	148	100.0
	HOUS	25.6	46.2	20.5	7.7	-	-	39	100.0
	STUD	25.7	40.0	31.4	2.9	-	-	70	100.0
	OTHR	22.0	44.6	30.3	2.8	0.3	-	323	100.0
INCOME	-10,000	23.8	43.2	29.0	3.4	0.5	0.2	442	100.1
	10,001-20,000	29.7	39.0	29.4	1.5	-	0.3	323	99.9
	20,001-30,000	28.9	46.1	24.2	0.8	-	-	128	100.0
	30,001-40,000	37.1	45.7	17.1	-	-	-	35	99.9
	40,000+	38.5	43.6	15.4	2.6	-	-	39	100.1
	D. K.	21.3	44.0	29.3	5.3	-	-	75	99.9

問 7-5 5年前との比較－教育条件 (SPS95#Q8)

「教育条件」について現在と5年前を比較して変化がありましたか。

		1	2	3	4	5	9	10		
		かなり改善した	やや改善した				変わらない			
		5	9		(D. K.)		(10	N. A.)	4 やや悪くなった	
		かなり悪化した	わからない							
		1	2	3	4	5	9	10	Total	
SURVEY NAME	BJ01S	40.3	41.0	11.6	3.6	0.7	2.7	0.1	1,087	100.0
	SH02S	35.4	51.0	10.3	1.6	0.2	1.4	0.1	1,042	100.0
	BJ01W	39.1	41.7	12.3	3.5	0.8	2.7	0.0	2,640	100.1
	SH02W	36.0	50.8	9.6	1.9	0.1	1.4	0.1	2,611	99.9
	JCS98	-	-	-	-	-	-	-	-	-
	SFS97	-	-	-	-	-	-	-	-	-
	SPS95	8.4	32.4	51.7	6.5	0.9	0.1	-	1,000	100.0
	WVS_C95	-	-	-	-	-	-	-	-	-
GENDER	MALE	35.1	52.6	9.6	1.5	0.2	1.0	-	521	100.0
	FEMALE	35.7	49.3	10.9	1.7	0.2	1.9	0.2	521	99.9
AGE	-19	42.1	42.1	10.5	-	5.3	-	-	19	100.0
	20-	36.7	50.0	10.1	0.6	0.6	1.3	0.6	158	99.9
	30-	40.2	45.7	12.0	1.1	-	1.1	-	92	100.1
	40-	34.0	51.7	11.6	1.8	-	0.9	-	329	100.0
	50-	34.6	54.2	9.2	1.5	-	0.4	-	260	99.9
	60-	29.5	52.5	9.0	4.1	-	4.9	-	122	100.0
	70+	45.2	43.5	8.1	-	-	3.2	-	62	100.0
AGE/GENDER	M-19	60.0	40.0	-	-	-	-	-	10	100.0
	M20-	35.3	50.6	10.6	1.2	1.2	1.2	-	85	100.1
	M30-	45.7	39.1	13.0	-	-	2.2	-	46	100.0
	M40-	31.8	56.7	8.9	1.3	-	1.3	-	157	100.0
	M50-	34.1	53.5	9.3	2.3	-	0.8	-	129	100.0
	M60-	27.9	57.4	11.5	3.3	-	-	-	61	100.1
	M70+	45.5	48.5	6.1	-	-	-	-	33	100.1
	F-19	22.2	44.4	22.2	-	11.1	-	-	9	99.9
	F20-	38.4	49.3	9.6	-	-	1.4	1.4	73	100.1
	F30-	34.8	52.2	10.9	2.2	-	-	-	46	100.1
	F40-	36.0	47.1	14.0	2.3	-	0.6	-	172	100.0
	F50-	35.1	55.0	9.2	0.8	-	-	-	131	100.1
	F60-	31.1	47.5	6.6	4.9	-	9.8	-	61	99.9
	F70+	44.8	37.9	10.3	-	-	6.9	-	29	99.9
EDU	ELEM	32.3	56.5	1.6	1.6	-	8.1	-	62	100.1
	MID	35.9	48.7	13.1	1.7	-	0.6	-	351	100.0
	HIGH	37.3	50.3	9.2	1.8	0.3	1.2	-	338	100.1
	UNIV	37.0	50.2	10.3	1.2	-	0.8	0.4	243	99.9
	GRAD	18.2	72.7	9.1	-	-	-	-	11	100.0
	UNKN	13.0	65.2	8.7	4.3	-	8.7	-	23	99.9
	OTHR	14.3	71.4	7.1	-	7.1	-	-	14	99.9
OCCUPATION	AGRI	-	-	-	-	-	-	-	-	0.0
	SHOP	45.5	42.4	12.1	-	-	-	-	33	100.0
	SELF	19.2	65.4	11.5	-	-	3.8	-	26	99.9
	MANG	31.3	54.8	8.7	2.6	0.9	1.7	-	115	100.0
	PROF	35.7	55.4	7.1	1.8	-	-	-	168	100.0
	TECH	38.3	47.5	10.8	1.7	0.8	0.8	-	120	99.9
	WORK	39.2	50.0	9.5	1.4	-	-	-	148	100.1
	HOUS	30.8	53.8	10.3	2.6	-	2.6	-	39	100.1
	STUD	37.1	50.0	11.4	-	-	-	1.4	70	99.9
	OTHR	34.4	48.6	12.1	1.9	-	3.1	-	323	100.1
INCOME	-10,000	35.5	50.0	10.2	2.5	-	1.8	-	442	100.0
	10,001-20,000	39.3	46.7	10.8	1.2	0.6	1.2	-	323	99.8
	20,001-30,000	33.6	57.8	7.8	-	-	0.8	-	128	100.0
	30,001-40,000	22.9	68.6	8.6	-	-	-	-	35	100.1
	40,000+	35.9	43.6	17.9	-	-	2.6	-	39	100.0
	D. K.	26.7	58.7	9.3	2.7	-	1.3	1.3	75	100.0

問 7-6 5年前との比較－住居の周辺の商店（SPS95#Q8）

「住居の周辺の商店」について現在と5年前を比較して変化がありましたか。

1	かなり改善した	2	やや改善した	3	変わらない	4	やや悪くなった
5	かなり悪化した	9	わからない (D. K.)	(10	N. A.)		

		1	2	3	4	5	9	10	Total	
SURVEY NAME	BJ01S	55.3	29.8	7.2	3.3	0.6	3.8	0.1	1,087	100.1
	SH02S	48.7	40.9	8.2	0.4	0.1	1.5	0.3	1,042	100.1
	BJ01W	55.3	30.5	6.9	2.9	0.5	3.9	0.0	2,640	100.0
	SH02W	50.1	40.1	7.6	0.3	0.1	1.6	0.2	2,611	100.0
	JCS98	-	-	-	-	-	-	-	-	-
	SFS97	-	-	-	-	-	-	-	-	-
	SPS95	17.1	45.9	28.8	7.4	0.8	0.0	-	1,000	100.0
	WVS_C95	-	-	-	-	-	-	-	-	-
GENDER	MALE	47.8	41.3	8.8	0.4	-	1.3	0.4	521	100.0
	FEMALE	49.5	40.5	7.5	0.4	0.2	1.7	0.2	521	100.0
AGE	-19	42.1	42.1	10.5	-	-	5.3	-	19	100.0
	20-	57.0	33.5	7.6	-	-	1.9	-	158	100.0
	30-	56.5	32.6	9.8	-	1.1	-	-	92	100.0
	40-	44.1	45.0	9.4	0.3	-	0.9	0.3	329	100.0
	50-	48.8	42.3	7.3	0.4	-	0.8	0.4	260	100.0
	60-	40.2	46.7	8.2	1.6	-	2.5	0.8	122	100.0
	70+	58.1	32.3	3.2	-	-	6.5	-	62	100.1
AGE/GENDER	M-19	50.0	40.0	10.0	-	-	-	-	10	100.0
	M20-	56.5	31.8	8.2	-	-	3.5	-	85	100.0
	M30-	60.9	26.1	13.0	-	-	-	-	46	100.0
	M40-	41.4	46.5	10.2	0.6	-	0.6	0.6	157	99.9
	M50-	42.6	48.1	7.8	-	-	0.8	0.8	129	100.1
	M60-	42.6	44.3	9.8	1.6	-	1.6	-	61	99.9
	M70+	66.7	30.3	-	-	-	3.0	-	33	100.0
	F-19	33.3	44.4	11.1	-	-	11.1	-	9	99.9
	F20-	57.5	35.6	6.8	-	-	-	-	73	99.9
	F30-	52.2	39.1	6.5	-	2.2	-	-	46	100.0
	F40-	46.5	43.6	8.7	-	-	1.2	-	172	100.0
	F50-	55.0	36.6	6.9	0.8	-	0.8	-	131	100.1
	F60-	37.7	49.2	6.6	1.6	-	3.3	1.6	61	100.0
	F70+	48.3	34.5	6.9	-	-	10.3	-	29	100.0
EDU	ELEM	46.8	40.3	6.5	-	-	6.5	-	62	100.1
	MID	47.9	40.5	10.5	0.3	-	0.6	0.3	351	100.1
	HIGH	49.4	41.4	7.4	0.3	0.3	1.2	-	338	100.0
	UNIV	52.3	40.3	5.8	0.8	-	0.8	-	243	100.0
	GRAD	18.2	54.5	18.2	-	-	-	9.1	11	100.0
	UNKN	47.8	34.8	4.3	-	-	13.0	-	23	99.9
	OTHR	21.4	50.0	14.3	-	-	7.1	7.1	14	99.9
OCCUPATION	AGRI	-	-	-	-	-	-	-	-	0.0
	SHOP	51.5	42.4	6.1	-	-	-	-	33	100.0
	SELF	42.3	34.6	23.1	-	-	-	-	26	100.0
	MANG	39.1	51.3	6.1	-	-	3.5	-	115	100.0
	PROF	51.8	37.5	6.5	1.8	0.6	0.6	1.2	168	100.0
	TECH	51.7	41.7	5.8	-	-	0.8	-	120	100.0
	WORK	47.3	41.9	10.1	-	-	0.7	-	148	100.0
	HOUS	48.7	38.5	12.8	-	-	-	-	39	100.0
	STUD	57.1	37.1	5.7	-	-	-	-	70	99.9
	OTHR	48.3	39.6	8.7	0.3	-	2.8	0.3	323	100.0
INCOME	-10,000	49.8	38.7	9.3	0.5	-	1.6	0.2	442	100.1
	10,001-20,000	46.4	42.7	7.1	0.6	0.3	2.5	0.3	323	99.9
	20,001-30,000	51.6	39.1	9.4	-	-	-	-	128	100.1
	30,001-40,000	54.3	45.7	-	-	-	-	-	35	100.0
	40,000+	43.6	48.7	5.1	-	-	-	2.6	39	100.0
	D. K.	46.7	42.7	9.3	-	-	1.3	-	75	100.0

問 7-7 5年前との比較—公的サービス (SPS95#Q8)

「公的サービス」について現在と5年前を比較して変化がありましたか。

		1	2	3	4	5	9	10		
		かなり改善した	やや改善した				変わらない			
		5	9	わからない (D. K.)			(10	N. A.)		
		かなり悪化した						やや悪くなった		
		1	2	3	4	5	9	10	Total	
SURVEY NAME	BJ01S	24.1	36.6	30.7	3.6	0.8	4.1	-	1,087	99.9
	SH02S	24.4	47.7	24.5	1.9	0.2	1.1	0.3	1,042	100.1
	BJ01W	24.2	36.3	31.4	3.4	0.7	4.0	-	2,640	100.0
	SH02W	25.5	47.1	23.7	2.2	0.2	1.0	0.2	2,611	99.9
	JCS98	-	-	-	-	-	-	-	-	-
	SFS97	-	-	-	-	-	-	-	-	-
	SPS95	4.5	26.4	56.7	10.8	1.3	0.3	-	1,000	100.0
	WVS_C95	-	-	-	-	-	-	-	-	-
GENDER	MALE	23.4	46.4	26.5	1.5	0.2	1.3	0.6	521	99.9
	FEMALE	25.3	48.9	22.5	2.3	0.2	0.8	-	521	100.0
AGE	-19	26.3	31.6	31.6	-	5.3	5.3	-	19	100.1
	20-	23.4	44.3	28.5	1.3	-	2.5	-	158	100.0
	30-	14.1	53.3	32.6	-	-	-	-	92	100.0
	40-	20.4	51.4	24.3	1.8	0.3	0.9	0.9	329	100.0
	50-	29.2	44.6	22.7	2.3	-	1.2	-	260	100.0
	60-	27.0	50.8	19.7	2.5	-	-	-	122	100.0
	70+	37.1	40.3	17.7	4.8	-	-	-	62	99.9
AGE/GENDER	M-19	30.0	40.0	20.0	-	-	10.0	-	10	100.0
	M20-	24.7	41.2	30.6	1.2	-	2.4	-	85	100.1
	M30-	21.7	47.8	30.4	-	-	-	-	46	99.9
	M40-	19.1	51.0	25.5	0.6	0.6	1.3	1.9	157	100.0
	M50-	22.5	45.0	27.9	3.1	-	1.6	-	129	100.1
	M60-	21.3	54.1	21.3	3.3	-	-	-	61	100.0
	M70+	48.5	30.3	21.2	-	-	-	-	33	100.0
	F-19	22.2	22.2	44.4	-	11.1	-	-	9	99.9
	F20-	21.9	47.9	26.0	1.4	-	2.7	-	73	99.9
	F30-	6.5	58.7	34.8	-	-	-	-	46	100.0
	F40-	21.5	51.7	23.3	2.9	-	0.6	-	172	100.0
	F50-	35.9	44.3	17.6	1.5	-	0.8	-	131	100.1
	F60-	32.8	47.5	18.0	1.6	-	-	-	61	99.9
	F70+	24.1	51.7	13.8	10.3	-	-	-	29	99.9
EDU	ELEM	27.4	53.2	19.4	-	-	-	-	62	100.0
	MID	24.2	47.3	25.9	1.1	0.3	1.1	-	351	99.9
	HIGH	22.8	46.7	26.6	2.1	0.3	1.2	0.3	338	100.0
	UNIV	27.2	47.3	22.6	2.5	-	0.4	-	243	100.0
	GRAD	9.1	54.5	18.2	-	-	-	18.2	11	100.0
	UNKN	21.7	52.2	13.0	8.7	-	4.3	-	23	99.9
	OTHR	21.4	50.0	14.3	7.1	-	7.1	-	14	99.9
OCCUPATION	AGRI	-	-	-	-	-	-	-	-	0.0
	SHOP	39.4	36.4	24.2	-	-	-	-	33	100.0
	SELF	19.2	53.8	26.9	-	-	-	-	26	99.9
	MANG	26.1	51.3	17.4	1.7	-	2.6	0.9	115	100.0
	PROF	23.2	46.4	23.8	3.0	0.6	1.8	1.2	168	100.0
	TECH	21.7	55.0	20.8	0.8	0.8	0.8	-	120	99.9
	WORK	21.6	43.9	33.1	1.4	-	-	-	148	100.0
	HOUS	25.6	53.8	20.5	-	-	-	-	39	99.9
	STUD	30.0	42.9	24.3	-	-	2.9	-	70	100.1
	OTHR	24.1	47.1	25.1	3.1	-	0.6	-	323	100.0
INCOME	-10,000	24.4	47.7	24.7	2.0	0.2	0.9	-	442	99.9
	10,001-20,000	25.1	50.5	21.4	1.5	0.3	0.9	0.3	323	100.0
	20,001-30,000	26.6	39.8	29.7	1.6	-	1.6	0.8	128	100.1
	30,001-40,000	17.1	54.3	20.0	8.6	-	-	-	35	100.0
	40,000+	23.1	46.2	25.6	-	-	2.6	2.6	39	100.1
	D. K.	21.3	46.7	29.3	1.3	-	1.3	-	75	99.9

問 7-8 5年前との比較－隣人との助け合い (SPS95#Q8)

「隣人との助け合い」について現在と5年前を比較して変化がありましたか。

		1	2	3	4	5	9	10		
		かなり改善した	やや改善した				変わらない			
		5	9				(10			
		かなり悪化した	わからない (D. K.)				N. A.)			
		4						やや悪くなった		
		1	2	3	4	5	9	10	Total	
SURVEY NAME	BJ01S	9.1	28.0	38.0	17.5	3.5	3.7	0.3	1,087	100.1
	SH02S	14.9	37.3	37.2	7.7	0.9	1.4	0.6	1,042	100.0
	BJ01W	8.9	28.2	38.2	17.4	3.5	3.4	0.3	2,640	99.9
	SH02W	15.5	36.8	36.9	7.8	1.0	1.4	0.6	2,611	100.0
	JCS98	-	-	-	-	-	-	-	-	-
	SFS97	-	-	-	-	-	-	-	-	-
	SPS95	6.0	32.7	52.3	8.3	0.7	0.0	-	1,000	100.0
	WVS_C95	-	-	-	-	-	-	-	-	-
GENDER	MALE	13.1	36.5	39.2	8.1	1.0	1.9	0.4	521	100.2
	FEMALE	16.7	38.2	35.3	7.3	0.8	1.0	0.8	521	100.1
AGE	-19	10.5	42.1	42.1	5.3	-	-	-	19	100.0
	20-	15.2	40.5	32.9	8.2	0.6	1.9	0.6	158	99.9
	30-	13.0	31.5	43.5	9.8	1.1	1.1	-	92	100.0
	40-	12.5	37.4	38.9	7.6	0.6	2.7	0.3	329	100.0
	50-	15.4	36.5	38.8	6.9	1.2	0.8	0.4	260	100.0
	60-	20.5	38.5	29.5	9.0	-	-	2.5	122	100.0
	70+	17.7	37.1	37.1	4.8	3.2	-	-	62	99.9
AGE/GENDER	M-19	10.0	50.0	40.0	-	-	-	-	10	100.0
	M20-	12.9	37.6	38.8	7.1	1.2	2.4	-	85	100.0
	M30-	15.2	32.6	37.0	10.9	2.2	2.2	-	46	100.1
	M40-	9.6	35.0	42.0	8.9	0.6	3.8	-	157	99.9
	M50-	11.6	34.1	45.0	6.2	1.6	0.8	0.8	129	100.1
	M60-	16.4	42.6	26.2	13.1	-	-	1.6	61	99.9
	M70+	27.3	39.4	30.3	3.0	-	-	-	33	100.0
	F-19	11.1	33.3	44.4	11.1	-	-	-	9	99.9
	F20-	17.8	43.8	26.0	9.6	-	1.4	1.4	73	100.0
	F30-	10.9	30.4	50.0	8.7	-	-	-	46	100.0
	F40-	15.1	39.5	36.0	6.4	0.6	1.7	0.6	172	99.9
	F50-	19.1	38.9	32.8	7.6	0.8	0.8	-	131	100.0
	F60-	24.6	34.4	32.8	4.9	-	-	3.3	61	100.0
	F70+	6.9	34.5	44.8	6.9	6.9	-	-	29	100.0
EDU	ELEM	19.4	37.1	33.9	3.2	1.6	-	4.8	62	100.0
	MID	16.2	35.6	38.7	7.4	0.9	0.9	0.3	351	100.0
	HIGH	12.1	35.8	40.5	8.0	0.6	2.7	0.3	338	100.0
	UNIV	16.5	43.2	30.0	8.2	0.8	0.8	0.4	243	99.9
	GRAD	-	63.6	18.2	18.2	-	-	-	11	100.0
	UNKN	13.0	17.4	60.9	4.3	4.3	-	-	23	99.9
	OTHR	14.3	28.6	35.7	14.3	-	7.1	-	14	100.0
OCCUPATION	AGRI	-	-	-	-	-	-	-	-	0.0
	SHOP	24.2	27.3	48.5	-	-	-	-	33	100.0
	SELF	7.7	23.1	57.7	7.7	-	3.8	-	26	100.0
	MANG	13.9	43.5	30.4	7.0	0.9	4.3	-	115	100.0
	PROF	11.9	38.1	36.3	10.7	0.6	2.4	-	168	100.0
	TECH	13.3	46.7	29.2	6.7	2.5	1.7	-	120	100.1
	WORK	15.5	37.2	37.8	9.5	-	-	-	148	100.0
	HOUS	23.1	25.6	38.5	12.8	-	-	-	39	100.0
	STUD	15.7	38.6	32.9	11.4	-	-	1.4	70	100.0
	OTHR	15.5	34.7	40.9	5.3	1.2	0.9	1.5	323	100.0
INCOME	-10,000	16.5	38.0	36.4	6.6	0.7	1.1	0.7	442	100.0
	10,001-20,000	14.6	37.2	36.2	8.7	0.6	2.2	0.6	323	100.1
	20,001-30,000	12.5	31.3	45.3	8.6	0.8	1.6	-	128	100.1
	30,001-40,000	5.7	54.3	25.7	5.7	5.7	2.9	-	35	100.0
	40,000+	10.3	41.0	35.9	10.3	2.6	-	-	39	100.1
	D. K.	17.3	34.7	38.7	8.0	-	-	1.3	75	100.0

問 7-9 5年前との比較－封建的風潮、迷信 (SPS95#Q8)

「封建的風潮、迷信」について現在と5年前を比較して変化がありましたか。

		1	2	3	4	5	9	10		
		かなり改善した	やや改善した				変わらない			
		5	9		(D. K.)		(10	N. A.)		
		かなり悪化した	わからない						やや悪くなった	
		1	2	3	4	5	9	10	Total	
SURVEY NAME	BJ01S	20.2	20.0	32.1	13.0	3.4	11.3	-	1,087	100.0
	SH02S	15.1	28.5	36.3	13.1	2.3	4.6	0.2	1,042	100.1
	BJ01W	21.3	19.7	32.1	13.1	3.2	10.6	-	2,640	100.0
	SH02W	15.6	27.8	36.2	12.9	2.3	5.0	0.2	2,611	100.0
	JCS98	-	-	-	-	-	-	-	-	-
	SFS97	-	-	-	-	-	-	-	-	-
	SPS95	5.5	26.5	44.2	20.6	2.8	0.4	-	1,000	100.0
	WVS_C95	-	-	-	-	-	-	-	-	-
GENDER	MALE	15.4	25.9	37.6	14.8	2.1	4.0	0.2	521	100.0
	FEMALE	14.8	31.1	34.9	11.3	2.5	5.2	0.2	521	100.0
AGE	-19	26.3	10.5	42.1	21.1	-	-	-	19	100.0
	20-	13.9	27.2	38.0	13.3	3.8	3.8	-	158	100.0
	30-	8.7	31.5	37.0	13.0	2.2	7.6	-	92	100.0
	40-	13.4	28.0	36.2	13.4	2.1	6.4	0.6	329	100.1
	50-	16.5	25.8	38.8	13.8	1.9	3.1	-	260	99.9
	60-	15.6	35.2	31.1	11.5	3.3	3.3	-	122	100.0
	70+	25.8	33.9	29.0	8.1	-	3.2	-	62	100.0
AGE/GENDER	M-19	40.0	20.0	20.0	20.0	-	-	-	10	100.0
	M20-	14.1	23.5	43.5	14.1	2.4	2.4	-	85	100.0
	M30-	10.9	26.1	39.1	13.0	2.2	8.7	-	46	100.0
	M40-	12.1	25.5	39.5	14.6	1.9	5.7	0.6	157	99.9
	M50-	15.5	23.3	38.8	17.8	1.6	3.1	-	129	100.1
	M60-	14.8	32.8	31.1	13.1	4.9	3.3	-	61	100.0
	M70+	33.3	33.3	24.2	9.1	-	-	-	33	99.9
	F-19	11.1	-	66.7	22.2	-	-	-	9	100.0
	F20-	13.7	31.5	31.5	12.3	5.5	5.5	-	73	100.0
	F30-	6.5	37.0	34.8	13.0	2.2	6.5	-	46	100.0
	F40-	14.5	30.2	33.1	12.2	2.3	7.0	0.6	172	99.9
	F50-	17.6	28.2	38.9	9.9	2.3	3.1	-	131	100.0
	F60-	16.4	37.7	31.1	9.8	1.6	3.3	-	61	99.9
	F70+	17.2	34.5	34.5	6.9	-	6.9	-	29	100.0
EDU	ELEM	16.1	35.5	35.5	6.5	1.6	4.8	-	62	100.0
	MID	17.4	27.9	37.0	10.0	2.6	5.1	-	351	100.0
	HIGH	13.9	26.0	39.1	13.3	1.8	5.9	-	338	100.0
	UNIV	12.3	32.1	31.7	18.9	2.1	2.5	0.4	243	100.0
	GRAD	-	54.5	18.2	9.1	9.1	-	9.1	11	100.0
	UNKN	34.8	17.4	30.4	13.0	-	4.3	-	23	99.9
	OTHR	7.1	7.1	57.1	14.3	14.3	-	-	14	99.9
OCCUPATION	AGRI	-	-	-	-	-	-	-	-	0.0
	SHOP	27.3	30.3	36.4	6.1	-	-	-	33	100.1
	SELF	3.8	23.1	50.0	15.4	-	7.7	-	26	100.0
	MANG	12.2	25.2	35.7	19.1	0.9	7.0	-	115	100.1
	PROF	9.5	31.5	35.1	14.9	4.2	4.2	0.6	168	100.0
	TECH	13.3	31.7	35.0	12.5	2.5	4.2	0.8	120	100.0
	WORK	17.6	27.0	34.5	14.2	2.0	4.7	-	148	100.0
	HOUS	12.8	15.4	43.6	12.8	7.7	7.7	-	39	100.0
	STUD	15.7	18.6	42.9	17.1	5.7	-	-	70	100.0
	OTHR	18.3	31.6	35.0	9.3	0.9	5.0	-	323	100.1
INCOME	-10,000	18.1	29.4	33.9	11.3	2.0	5.2	-	442	99.9
	10,001-20,000	11.5	28.5	38.4	13.6	2.8	5.0	0.3	323	100.1
	20,001-30,000	11.7	21.9	47.7	16.4	1.6	0.8	-	128	100.1
	30,001-40,000	17.1	48.6	8.6	17.1	-	8.6	-	35	100.0
	40,000+	15.4	28.2	38.5	7.7	-	7.7	2.6	39	100.1
	D. K.	17.3	25.3	33.3	16.0	5.3	2.7	-	75	99.9

問 7-10 5年前との比較－文化施設 (SPS95#Q8)

「文化施設」について現在と5年前を比較して変化がありましたか。

1	かなり改善した	2	やや改善した	3	変わらない	4	やや悪くなった
5	かなり悪化した	9	わからない (D. K.)	(10	N. A.)		

		1	2	3	4	5	9	10	Total	
SURVEY NAME	BJ01S	33.3	39.8	20.8	2.0	1.0	2.9	0.2	1,087	100.0
	SH02S	31.4	47.8	15.0	2.0	0.3	3.1	0.5	1,042	100.1
	BJ01W	33.0	40.3	21.4	2.0	0.9	2.3	0.2	2,640	100.1
	SH02W	32.1	47.3	14.7	2.0	0.2	3.3	0.5	2,611	100.1
	JCS98	-	-	-	-	-	-	-	-	-
	SFS97	-	-	-	-	-	-	-	-	-
	SPS95	13.1	33.7	30.9	19.9	2.2	0.2	-	1,000	100.0
	WVS_C95	-	-	-	-	-	-	-	-	-
GENDER	MALE	29.6	48.8	16.1	2.1	0.2	2.3	1.0	521	100.1
	FEMALE	33.2	46.8	13.8	1.9	0.4	3.8	-	521	99.9
AGE	-19	47.4	42.1	-	5.3	5.3	-	-	19	100.1
	20-	41.8	39.9	12.7	1.9	1.3	1.9	0.6	158	100.1
	30-	33.7	40.2	17.4	5.4	-	3.3	-	92	100.0
	40-	29.2	48.6	16.1	0.9	-	4.9	0.3	329	100.0
	50-	28.8	51.2	15.4	2.3	-	1.5	0.8	260	100.0
	60-	25.4	50.8	17.2	2.5	-	3.3	0.8	122	100.0
	70+	30.6	56.5	9.7	-	-	3.2	-	62	100.0
AGE/GENDER	M-19	40.0	50.0	-	10.0	-	-	-	10	100.0
	M20-	36.5	43.5	14.1	2.4	1.2	1.2	1.2	85	100.1
	M30-	41.3	28.3	21.7	4.3	-	4.3	-	46	99.9
	M40-	21.7	56.1	15.9	1.9	-	3.8	0.6	157	100.0
	M50-	27.9	48.1	20.2	0.8	-	1.6	1.6	129	100.2
	M60-	27.9	50.8	14.8	3.3	-	1.6	1.6	61	100.0
	M70+	39.4	54.5	6.1	-	-	-	-	33	100.0
	F-19	55.6	33.3	-	-	11.1	-	-	9	100.0
	F20-	47.9	35.6	11.0	1.4	1.4	2.7	-	73	100.0
	F30-	26.1	52.2	13.0	6.5	-	2.2	-	46	100.0
	F40-	36.0	41.9	16.3	-	-	5.8	-	172	100.0
	F50-	29.8	54.2	10.7	3.8	-	1.5	-	131	100.0
	F60-	23.0	50.8	19.7	1.6	-	4.9	-	61	100.0
	F70+	20.7	58.6	13.8	-	-	6.9	-	29	100.0
EDU	ELEM	32.3	45.2	17.7	1.6	-	3.2	-	62	100.0
	MID	30.2	48.7	16.0	1.4	-	3.1	0.6	351	100.0
	HIGH	31.4	48.5	13.3	2.4	0.6	3.6	0.3	338	100.1
	UNIV	36.2	45.7	14.4	1.6	-	2.1	-	243	100.0
	GRAD	9.1	45.5	27.3	9.1	-	-	9.1	11	100.1
	UNKN	17.4	52.2	17.4	-	-	8.7	4.3	23	100.0
	OTHR	14.3	50.0	14.3	14.3	7.1	-	-	14	100.0
OCCUPATION	AGRI	-	-	-	-	-	-	-	-	0.0
	SHOP	45.5	33.3	21.2	-	-	-	-	33	100.0
	SELF	34.6	42.3	19.2	-	-	3.8	-	26	99.9
	MANG	36.5	45.2	13.0	1.7	0.9	2.6	-	115	99.9
	PROF	23.8	48.8	19.0	6.0	-	1.8	0.6	168	100.0
	TECH	34.2	46.7	11.7	2.5	0.8	3.3	0.8	120	100.0
	WORK	27.0	52.7	15.5	0.7	0.7	2.0	1.4	148	100.0
	HOUS	25.6	41.0	23.1	2.6	-	7.7	-	39	100.0
	STUD	41.4	50.0	5.7	-	-	2.9	-	70	100.0
	OTHR	31.3	48.6	14.6	1.2	-	4.0	0.3	323	100.0
INCOME	-10,000	33.7	45.7	14.9	1.6	0.2	3.4	0.5	442	100.0
	10,001-20,000	29.4	49.5	14.6	2.5	0.6	3.1	0.3	323	100.0
	20,001-30,000	31.3	50.0	14.1	2.3	-	2.3	-	128	100.0
	30,001-40,000	20.0	60.0	11.4	5.7	-	2.9	-	35	100.0
	40,000+	33.3	48.7	12.8	-	-	-	5.1	39	99.9
	D. K.	30.7	42.7	21.3	1.3	-	4.0	-	75	100.0



問 8 国家目標 (SCNC#Q8/WVS#Q36,Q37) (SCNC では選択は少し異なる)

〔カード 8〕 わが国の向こう 10 年から 15 年間の国家目標をどう設定したらよいかについて、最近盛んに議論されています。ここにいろいろな人が最も重視する目標がいくつかあげてあります。あなたはこれらの中で何が最も重要だと思いますか。(一つ選択)

		1	2	3	4	5	6	7	8	9	10	Total	
		国家・社会の安定	経済の安定と成長	清廉潔白	公平な分配	就職問題	物価上昇の抑制	言論の自由の保護	その他 (記入)	わからない (D. K.)	(10 N. A.)		
SURVEY NAME	BJ01S	36.0	13.4	27.4	3.3	13.6	4.0	0.9	0.6	0.6	0.1	1,087	99.9
	SH02S	28.6	22.9	19.6	1.6	18.6	6.5	1.2	0.3	0.6	0.1	1,042	100.0
	BJ01W	37.8	13.3	26.7	3.0	13.3	3.9	1.1	0.4	0.6	0.0	2,640	100.1
	SH02W	27.7	23.9	18.9	1.5	19.6	6.0	1.3	0.3	0.7	0.1	2,611	100.0
	JCS98	-	-	-	-	-	-	-	-	-	-	-	-
	SFS97	-	-	-	-	-	-	-	-	-	-	-	-
	SPS95	-	-	-	-	-	-	-	-	-	-	-	-
	WVS_C95	69.2	-	-	-	-	22.0	5.9	-	2.9	-	1,500	100.0
GENDER	MALE	28.0	25.5	20.0	2.1	17.5	5.2	1.2	0.2	0.4	-	521	100.1
	FEMALE	29.2	20.3	19.2	1.2	19.8	7.9	1.2	0.4	0.8	0.2	521	100.2
AGE	-19	26.3	26.3	10.5	-	31.6	5.3	-	-	-	-	19	100.0
	20-	19.0	31.0	19.0	1.3	22.2	3.8	3.8	-	-	-	158	100.1
	30-	30.4	27.2	16.3	-	19.6	6.5	-	-	-	-	92	100.0
	40-	28.6	23.1	20.1	1.8	21.0	4.9	0.6	-	-	-	329	100.1
	50-	30.8	22.7	18.1	2.3	16.9	6.9	1.2	0.8	0.4	-	260	100.1
	60-	34.4	13.9	23.0	1.6	12.3	12.3	-	-	1.6	0.8	122	99.9
	70+	30.6	12.9	25.8	1.6	11.3	9.7	1.6	1.6	4.8	-	62	99.9
AGE/GENDER	M-19	30.0	30.0	-	-	40.0	-	-	-	-	-	10	100.0
	M20-	18.8	31.8	23.5	1.2	18.8	2.4	3.5	-	-	-	85	100.0
	M30-	30.4	30.4	15.2	-	17.4	6.5	-	-	-	-	46	99.9
	M40-	30.6	23.6	20.4	2.5	17.2	5.1	0.6	-	-	-	157	100.0
	M50-	25.6	31.0	15.5	3.1	17.8	4.7	0.8	0.8	0.8	-	129	100.1
	M60-	36.1	13.1	24.6	1.6	13.1	11.5	-	-	-	-	61	100.0
	M70+	30.3	12.1	30.3	3.0	15.2	3.0	3.0	-	3.0	-	33	99.9
	F-19	22.2	22.2	22.2	-	22.2	11.1	-	-	-	-	9	99.9
	F20-	19.2	30.1	13.7	1.4	26.0	5.5	4.1	-	-	-	73	100.0
	F30-	30.4	23.9	17.4	-	21.7	6.5	-	-	-	-	46	99.9
	F40-	26.7	22.7	19.8	1.2	24.4	4.7	0.6	-	-	-	172	100.1
	F50-	35.9	14.5	20.6	1.5	16.0	9.2	1.5	0.8	-	-	131	100.0
	F60-	32.8	14.8	21.3	1.6	11.5	13.1	-	-	3.3	1.6	61	100.0
	F70+	31.0	13.8	20.7	-	6.9	17.2	-	3.4	6.9	-	29	99.9
EDU	ELEM	32.3	25.8	9.7	1.6	14.5	14.5	-	-	1.6	-	62	100.0
	MID	26.5	22.2	20.2	1.7	21.1	7.1	0.6	0.3	-	0.3	351	100.0
	HIGH	32.2	20.1	18.9	1.5	19.8	5.6	0.9	0.3	0.6	-	338	99.9
	UNIV	27.6	27.6	21.4	1.2	15.6	3.7	2.5	0.4	-	-	243	100.0
	GRAD	18.2	9.1	18.2	9.1	27.3	9.1	9.1	-	-	-	11	100.1
	UNKN	13.0	21.7	30.4	4.3	-	17.4	-	-	13.0	-	23	99.8
	OTHR	28.6	28.6	14.3	-	21.4	7.1	-	-	-	-	14	100.0
OCCUPATION	AGRI	-	-	-	-	-	-	-	-	-	-	-	0.0
	SHOP	24.2	27.3	12.1	3.0	21.2	9.1	3.0	-	-	-	33	99.9
	SELF	30.8	19.2	11.5	-	26.9	11.5	-	-	-	-	26	99.9
	MANG	35.7	25.2	20.0	1.7	14.8	1.7	0.9	-	-	-	115	100.0
	PROF	23.8	22.6	27.4	1.2	17.3	6.5	1.2	-	-	-	168	100.0
	TECH	34.2	25.0	17.5	2.5	15.8	3.3	1.7	-	-	-	120	100.0
	WORK	25.7	27.0	18.2	1.4	19.6	6.8	0.7	-	0.7	-	148	100.1
	HOUS	35.9	12.8	10.3	-	25.6	12.8	-	-	-	2.6	39	100.0
	STUD	17.1	31.4	20.0	-	22.9	4.3	4.3	-	-	-	70	100.0
	OTHR	29.7	18.9	19.2	2.2	18.6	8.4	0.6	0.9	1.5	-	323	100.0
INCOME	-10,000	28.5	20.6	21.7	1.1	18.6	6.6	1.1	0.5	1.1	0.2	442	100.0
	10,001-20,000	29.1	26.6	18.0	2.2	14.9	8.4	0.3	0.3	0.3	-	323	100.1
	20,001-30,000	31.3	22.7	21.1	2.3	15.6	4.7	2.3	-	-	-	128	100.0
	30,001-40,000	25.7	31.4	11.4	2.9	28.6	-	-	-	-	-	35	100.0
	40,000+	30.8	17.9	17.9	2.6	23.1	5.1	2.6	-	-	-	39	100.0
	D. K.	22.7	20.0	16.0	-	33.3	5.3	2.7	-	-	-	75	100.0

問 9-A 不安感-重い病気 (SCNC#Q9/JCS#2.30)

〔カード 9〕 ときどき、自分自身のことや家族のことで不安になることがあると思います。あなたは、次のような危険について不安を感じることがありますか。

A. まず、「重い病気」の不安はどの程度でしょうか。

		1 5	非常に感じる その他		2 9	かなり感じる わからない (D. K.)		3 (10	少しは感じる N. A.)		4	全く感じない	
		1	2	3	4	5	9	10	Total				
SURVEY NAME	BJ01S	50.4	18.7	18.4	11.9	0.2	0.5	-	1,087	100.1			
	SH02S	45.2	28.5	21.9	4.0	-	0.2	0.2	1,042	100.0			
	BJ01W	50.7	18.9	17.9	11.9	0.2	0.5	-	2,640	100.1			
	SH02W	45.0	29.0	21.7	3.8	-	0.3	0.2	2,611	100.0			
	JCS98	27.0	23.0	35.0	15.0	-	0.0	-	1,341	100.0			
	SFS97	-	-	-	-	-	-	-	-	-			
	SPS95	-	-	-	-	-	-	-	-	-			
	WVS_C95	-	-	-	-	-	-	-	-	-			
GENDER	MALE	42.0	29.0	22.6	5.6	-	0.4	0.4	521	100.0			
	FEMALE	48.4	28.0	21.1	2.5	-	-	-	521	100.0			
AGE	-19	36.8	31.6	15.8	15.8	-	-	-	19	100.0			
	20-	36.1	25.3	29.7	8.9	-	-	-	158	100.0			
	30-	45.7	25.0	23.9	5.4	-	-	-	92	100.0			
	40-	43.2	32.5	21.6	2.4	-	0.3	-	329	100.0			
	50-	50.8	22.3	23.5	2.7	-	0.4	0.4	260	100.1			
	60-	50.0	32.8	15.6	0.8	-	-	0.8	122	100.0			
	70+	48.4	37.1	8.1	6.5	-	-	-	62	100.1			
AGE/GENDER	M-19	20.0	50.0	20.0	10.0	-	-	-	10	100.0			
	M20-	38.8	22.4	27.1	11.8	-	-	-	85	100.1			
	M30-	47.8	21.7	21.7	8.7	-	-	-	46	99.9			
	M40-	37.6	32.5	26.1	3.2	-	0.6	-	157	100.0			
	M50-	48.8	21.7	23.3	4.7	-	0.8	0.8	129	100.1			
	M60-	42.6	39.3	14.8	1.6	-	-	1.6	61	99.9			
	M70+	42.4	42.4	9.1	6.1	-	-	-	33	100.0			
	F-19	55.6	11.1	11.1	22.2	-	-	-	9	100.0			
	F20-	32.9	28.8	32.9	5.5	-	-	-	73	100.1			
	F30-	43.5	28.3	26.1	2.2	-	-	-	46	100.1			
	F40-	48.3	32.6	17.4	1.7	-	-	-	172	100.0			
	F50-	52.7	22.9	23.7	0.8	-	-	-	131	100.1			
	F60-	57.4	26.2	16.4	-	-	-	-	61	100.0			
	F70+	55.2	31.0	6.9	6.9	-	-	-	29	100.0			
EDU	ELEM	54.8	27.4	14.5	3.2	-	-	-	62	99.9			
	MID	51.0	26.2	19.7	3.1	-	-	-	351	100.0			
	HIGH	44.7	32.0	18.6	3.8	-	0.6	0.3	338	100.0			
	UNIV	36.2	28.4	30.0	4.9	-	-	0.4	243	99.9			
	GRAD	9.1	9.1	54.5	27.3	-	-	-	11	100.0			
	UNKN	34.8	34.8	26.1	4.3	-	-	-	23	100.0			
	OTHR	71.4	14.3	14.3	-	-	-	-	14	100.0			
OCCUPATION	AGRI	-	-	-	-	-	-	-	-	0.0			
	SHOP	42.4	24.2	21.2	12.1	-	-	-	33	99.9			
	SELF	46.2	42.3	11.5	-	-	-	-	26	100.0			
	MANG	46.1	23.5	27.8	1.7	-	0.9	-	115	100.0			
	PROF	41.7	26.8	26.8	4.8	-	-	-	168	100.1			
	TECH	37.5	33.3	24.2	4.2	-	-	0.8	120	100.0			
	WORK	45.9	24.3	25.7	4.1	-	-	-	148	100.0			
	HOUS	51.3	25.6	20.5	2.6	-	-	-	39	100.0			
	STUD	35.7	24.3	28.6	11.4	-	-	-	70	100.0			
	OTHR	50.8	31.9	14.2	2.5	-	0.3	0.3	323	100.0			
INCOME	-10,000	49.3	26.2	19.9	4.1	-	0.2	0.2	442	99.9			
	10,001-20,000	44.9	31.3	21.7	2.2	-	-	-	323	100.1			
	20,001-30,000	32.8	35.9	25.8	3.9	-	0.8	0.8	128	100.0			
	30,001-40,000	31.4	20.0	42.9	5.7	-	-	-	35	100.0			
	40,000+	33.3	20.5	33.3	12.8	-	-	-	39	99.9			
	D. K.	56.0	25.3	12.0	6.7	-	-	-	75	100.0			

問 9-B 不安感-交通事故 (SCNC#Q9/JCS#2.30d)

B. では、「交通事故」についてはどうでしょうか。

		1	2	3	4	5	9	10		
		非常に感じる	かなり感じる		少しは感じる		全く感じない			
		5	9		(10		N. A.)			
		その他	わからない (D. K.)							
		1	2	3	4	5	9	10	Total	
SURVEY NAME	BJ01S	46.4	19.0	17.6	15.1	0.6	1.5	-	1,087	100.2
	SH02S	37.6	29.9	21.2	10.1	0.1	0.9	0.2	1,042	100.0
	BJ01W	47.2	18.8	17.2	15.1	0.6	1.2	-	2,640	100.1
	SH02W	37.0	30.3	21.5	9.8	0.1	1.1	0.2	2,611	100.0
	JCS98	30.0	38.0	27.0	6.0	0.0	0.0	-	1,341	101.0
	SFS97	-	-	-	-	-	-	-	-	-
	SPS95	-	-	-	-	-	-	-	-	-
	WVS_C95	-	-	-	-	-	-	-	-	-
GENDER	MALE	35.5	29.2	22.1	12.1	0.2	0.6	0.4	521	100.1
	FEMALE	39.7	30.7	20.3	8.1	-	1.2	-	521	100.0
AGE	-19	21.1	47.4	21.1	10.5	-	-	-	19	100.1
	20-	31.6	32.9	24.7	10.8	-	-	-	158	100.0
	30-	40.2	29.3	21.7	7.6	-	1.1	-	92	99.9
	40-	38.6	29.5	21.9	8.8	-	1.2	-	329	100.0
	50-	40.0	25.8	20.0	12.7	-	1.2	0.4	260	100.1
	60-	38.5	32.0	17.2	9.8	0.8	0.8	0.8	122	99.9
	70+	37.1	33.9	21.0	8.1	-	-	-	62	100.1
AGE/GENDER	M-19	10.0	60.0	20.0	10.0	-	-	-	10	100.0
	M20-	36.5	29.4	20.0	14.1	-	-	-	85	100.0
	M30-	41.3	19.6	30.4	8.7	-	-	-	46	100.0
	M40-	34.4	26.8	27.4	10.2	-	1.3	-	157	100.1
	M50-	37.2	29.5	15.5	17.1	-	-	0.8	129	100.1
	M60-	31.1	32.8	23.0	8.2	1.6	1.6	1.6	61	99.9
	M70+	39.4	36.4	15.2	9.1	-	-	-	33	100.1
	F-19	33.3	33.3	22.2	11.1	-	-	-	9	99.9
	F20-	26.0	37.0	30.1	6.8	-	-	-	73	99.9
	F30-	39.1	39.1	13.0	6.5	-	2.2	-	46	99.9
	F40-	42.4	32.0	16.9	7.6	-	1.2	-	172	100.1
	F50-	42.7	22.1	24.4	8.4	-	2.3	-	131	99.9
	F60-	45.9	31.1	11.5	11.5	-	-	-	61	100.0
	F70+	34.5	31.0	27.6	6.9	-	-	-	29	100.0
EDU	ELEM	32.3	37.1	19.4	9.7	-	1.6	-	62	100.1
	MID	43.9	28.5	17.1	9.4	-	1.1	-	351	100.0
	HIGH	40.5	26.0	20.1	11.8	0.3	0.9	0.3	338	99.9
	UNIV	27.2	37.0	27.6	7.8	-	-	0.4	243	100.0
	GRAD	9.1	-	45.5	45.5	-	-	-	11	100.1
	UNKN	39.1	21.7	30.4	4.3	-	4.3	-	23	99.8
	OTHR	35.7	42.9	14.3	7.1	-	-	-	14	100.0
OCCUPATION	AGRI	-	-	-	-	-	-	-	-	0.0
	SHOP	39.4	33.3	18.2	9.1	-	-	-	33	100.0
	SELF	38.5	23.1	15.4	19.2	-	3.8	-	26	100.0
	MANG	36.5	27.0	25.2	11.3	-	-	-	115	100.0
	PROF	37.5	25.0	25.0	11.3	-	1.2	-	168	100.0
	TECH	31.7	30.8	26.7	10.0	-	-	0.8	120	100.0
	WORK	37.2	30.4	18.2	12.8	-	1.4	-	148	100.0
	HOUS	41.0	35.9	15.4	7.7	-	-	-	39	100.0
	STUD	31.4	31.4	27.1	10.0	-	-	-	70	99.9
	OTHR	41.2	32.2	17.3	7.4	0.3	1.2	0.3	323	99.9
INCOME	-10,000	39.4	30.3	19.2	10.2	0.2	0.5	0.2	442	100.0
	10,001-20,000	37.8	30.3	21.1	9.6	-	1.2	-	323	100.0
	20,001-30,000	31.3	30.5	26.6	9.4	-	1.6	0.8	128	100.2
	30,001-40,000	25.7	22.9	37.1	14.3	-	-	-	35	100.0
	40,000+	43.6	12.8	25.6	17.9	-	-	-	39	99.9
	D. K.	40.0	37.3	14.7	6.7	-	1.3	-	75	100.0

問9-C 不安感-失業 (SCNC#Q9/JCS#2.30e)

C. では、「失業」についてはどうでしょうか。

1 非常に感じる	2 かなり感じる	3 少しは感じる	4 全く感じない
5 その他	9 わからない (D. K.)	(10 N. A.)	

		1	2	3	4	5	9	10	Total	
SURVEY NAME	BJ01S	37.0	15.8	23.7	21.3	0.9	1.3	-	1,087	100.0
	SH02S	33.0	29.2	22.6	13.2	0.6	1.2	0.3	1,042	100.1
	BJ01W	37.1	15.9	24.6	20.2	1.1	0.9	-	2,640	99.8
	SH02W	33.2	29.8	23.4	11.8	0.3	1.1	0.3	2,611	99.9
	JCS98	20.0	25.0	31.0	21.0	0.0	3.0	-	1,341	100.0
	SFS97	-	-	-	-	-	-	-	-	-
	SPS95	-	-	-	-	-	-	-	-	-
	WVS_C95	-	-	-	-	-	-	-	-	-
GENDER	MALE	31.9	29.8	22.1	13.8	0.4	1.5	0.6	521	100.1
	FEMALE	34.2	28.6	23.0	12.7	0.8	0.8	-	521	100.1
AGE	-19	21.1	15.8	26.3	21.1	-	15.8	-	19	100.1
	20-	28.5	29.7	27.2	14.6	-	-	-	158	100.0
	30-	37.0	31.5	23.9	6.5	-	1.1	-	92	100.0
	40-	40.4	31.3	21.0	6.7	-	0.3	0.3	329	100.0
	50-	33.5	26.5	25.4	12.3	0.8	1.2	0.4	260	100.1
	60-	25.4	31.1	13.1	26.2	1.6	1.6	0.8	122	99.8
	70+	16.1	24.2	22.6	30.6	3.2	3.2	-	62	99.9
AGE/GENDER	M-19	10.0	20.0	30.0	10.0	-	30.0	-	10	100.0
	M20-	31.8	28.2	25.9	14.1	-	-	-	85	100.0
	M30-	37.0	32.6	23.9	6.5	-	-	-	46	100.0
	M40-	39.5	31.2	22.3	5.7	-	0.6	0.6	157	99.9
	M50-	32.6	27.9	24.8	11.6	0.8	1.6	0.8	129	100.1
	M60-	18.0	32.8	9.8	34.4	1.6	1.6	1.6	61	99.8
	M70+	18.2	27.3	18.2	33.3	-	3.0	-	33	100.0
	F-19	33.3	11.1	22.2	33.3	-	-	-	9	99.9
	F20-	24.7	31.5	28.8	15.1	-	-	-	73	100.1
	F30-	37.0	30.4	23.9	6.5	-	2.2	-	46	100.0
	F40-	41.3	31.4	19.8	7.6	-	-	-	172	100.1
	F50-	34.4	25.2	26.0	13.0	0.8	0.8	-	131	100.2
	F60-	32.8	29.5	16.4	18.0	1.6	1.6	-	61	99.9
	F70+	13.8	20.7	27.6	27.6	6.9	3.4	-	29	100.0
EDU	ELEM	27.4	24.2	25.8	21.0	-	1.6	-	62	100.0
	MID	36.8	29.9	19.4	11.4	1.1	1.1	0.3	351	100.0
	HIGH	35.8	29.6	20.7	11.5	0.6	1.5	0.3	338	100.0
	UNIV	27.6	29.6	27.6	14.4	-	0.4	0.4	243	100.0
	GRAD	9.1	18.2	45.5	27.3	-	-	-	11	100.1
	UNKN	17.4	21.7	30.4	26.1	-	4.3	-	23	99.9
	OTHR	35.7	35.7	14.3	14.3	-	-	-	14	100.0
OCCUPATION	AGRI	-	-	-	-	-	-	-	-	0.0
	SHOP	24.2	42.4	24.2	9.1	-	-	-	33	99.9
	SELF	30.8	23.1	30.8	15.4	-	-	-	26	100.1
	MANG	34.8	24.3	30.4	10.4	-	-	-	115	99.9
	PROF	33.3	35.7	17.9	11.9	-	1.2	-	168	100.0
	TECH	32.5	30.0	26.7	9.2	-	0.8	0.8	120	100.0
	WORK	43.2	23.0	23.0	8.1	-	2.0	0.7	148	100.0
	HOUS	33.3	23.1	17.9	23.1	2.6	-	-	39	100.0
	STUD	31.4	20.0	27.1	18.6	-	2.9	-	70	100.0
	OTHR	29.1	31.9	19.2	16.7	1.5	1.2	0.3	323	99.9
INCOME	-10,000	38.0	26.9	18.3	14.3	0.9	1.4	0.2	442	100.0
	10,001-20,000	29.4	33.1	22.3	12.7	0.6	1.5	0.3	323	99.9
	20,001-30,000	28.1	35.2	28.1	7.0	-	0.8	0.8	128	100.0
	30,001-40,000	20.0	22.9	37.1	20.0	-	-	-	35	100.0
	40,000+	28.2	20.5	38.5	12.8	-	-	-	39	100.0
	D. K.	36.0	22.7	24.0	17.3	-	-	-	75	100.0

問9-D 不安感-戦争 (SCNC#Q9/JCS#2.30f)

D. では、「戦争」についてはどうでしょうか。

		1	2	3	4	5	9	10	Total	
		非常に感じる	かなり感じる				少しは感じる			
		5 その他	9 わからない (D. K.)				(10 N. A.)			4 全く感じない
		1	2	3	4	5	9	10	Total	
SURVEY NAME	BJ01S	33.9	11.4	14.6	35.1	1.1	3.9	-	1,087	100.0
	SH02S	27.3	15.7	19.5	31.8	1.4	4.0	0.3	1,042	100.0
	BJ01W	34.4	11.2	14.5	34.8	1.3	3.8	-	2,640	100.0
	SH02W	26.7	15.6	19.6	31.7	1.4	4.7	0.3	2,611	100.0
	JCS98	26.0	16.0	34.0	23.0	-	1.0	-	1,341	100.0
	SFS97	-	-	-	-	-	-	-	-	-
	SPS95	-	-	-	-	-	-	-	-	-
	WVS_C95	-	-	-	-	-	-	-	-	-
GENDER	MALE	26.5	17.1	18.4	31.9	1.2	4.4	0.6	521	100.1
	FEMALE	28.0	14.4	20.5	31.7	1.7	3.6	-	521	99.9
AGE	-19	36.8	15.8	15.8	31.6	-	-	-	19	100.0
	20-	29.7	15.8	19.0	30.4	1.3	3.8	-	158	100.0
	30-	27.2	17.4	17.4	37.0	-	1.1	-	92	100.1
	40-	24.0	15.8	23.1	31.0	2.4	3.6	-	329	99.9
	50-	25.4	17.3	15.0	35.4	1.2	5.4	0.4	260	100.1
	60-	32.0	15.6	19.7	24.6	0.8	5.7	1.6	122	100.0
	70+	33.9	6.5	24.2	30.6	1.6	3.2	-	62	100.0
AGE/GENDER	M-19	30.0	30.0	20.0	20.0	-	-	-	10	100.0
	M20-	30.6	16.5	12.9	32.9	2.4	4.7	-	85	100.0
	M30-	32.6	17.4	17.4	32.6	-	-	-	46	100.0
	M40-	22.3	16.6	25.5	31.2	1.9	2.5	-	157	100.0
	M50-	22.5	19.4	10.9	38.0	0.8	7.8	0.8	129	100.2
	M60-	26.2	18.0	24.6	21.3	-	6.6	3.3	61	100.0
	M70+	42.4	6.1	18.2	30.3	-	3.0	-	33	100.0
	F-19	44.4	-	11.1	44.4	-	-	-	9	99.9
	F20-	28.8	15.1	26.0	27.4	-	2.7	-	73	100.0
	F30-	21.7	17.4	17.4	41.3	-	2.2	-	46	100.0
	F40-	25.6	15.1	20.9	30.8	2.9	4.7	-	172	100.0
	F50-	28.2	15.3	19.1	32.8	1.5	3.1	-	131	100.0
	F60-	37.7	13.1	14.8	27.9	1.6	4.9	-	61	100.0
	F70+	24.1	6.9	31.0	31.0	3.4	3.4	-	29	99.8
EDU	ELEM	24.2	9.7	19.4	40.3	1.6	4.8	-	62	100.0
	MID	27.1	18.5	19.7	27.9	1.1	5.7	-	351	100.0
	HIGH	28.4	13.0	19.2	32.0	2.4	4.4	0.6	338	100.0
	UNIV	26.3	18.9	18.9	32.9	0.8	1.6	0.4	243	99.8
	GRAD	18.2	-	9.1	72.7	-	-	-	11	100.0
	UNKN	39.1	4.3	30.4	26.1	-	-	-	23	99.9
	OTHR	21.4	14.3	21.4	42.9	-	-	-	14	100.0
OCCUPATION	AGRI	-	-	-	-	-	-	-	-	0.0
	SHOP	36.4	6.1	12.1	36.4	-	9.1	-	33	100.1
	SELF	19.2	7.7	23.1	42.3	-	7.7	-	26	100.0
	MANG	31.3	14.8	15.7	31.3	3.5	3.5	-	115	100.1
	PROF	29.8	16.1	19.0	32.7	0.6	1.8	-	168	100.0
	TECH	20.0	18.3	24.2	31.7	1.7	3.3	0.8	120	100.0
	WORK	23.0	12.8	19.6	38.5	0.7	4.7	0.7	148	100.0
	HOUS	23.1	12.8	12.8	48.7	-	2.6	-	39	100.0
	STUD	35.7	14.3	17.1	30.0	-	2.9	-	70	100.0
	OTHR	27.6	18.6	21.1	25.4	2.2	5.0	0.3	323	100.2
INCOME	-10,000	28.1	16.5	19.9	30.1	1.4	3.8	0.2	442	100.0
	10,001-20,000	23.8	16.7	20.1	31.9	2.2	5.0	0.3	323	100.0
	20,001-30,000	25.8	14.8	19.5	37.5	-	1.6	0.8	128	100.0
	30,001-40,000	22.9	14.3	28.6	28.6	-	5.7	-	35	100.1
	40,000+	20.5	17.9	12.8	48.7	-	-	-	39	99.9
	D. K.	45.3	8.0	13.3	24.0	2.7	6.7	-	75	100.0

問 9-E 不安感－原子力施設の事故 (SCNC#Q9/JCS#2.30g)

E. では、「原子力施設の事故」についてはどうでしょうか。

1 非常に感じる	2 かなり感じる	3 少しは感じる	4 全く感じない
5 その他	9 わからない (D. K.)	(10 N. A.)	

		1	2	3	4	5	9	10	Total	
SURVEY NAME	BJ01S	33.6	12.0	12.3	32.5	0.7	8.9	-	1,087	100.0
	SH02S	23.3	14.4	15.7	35.7	2.1	8.5	0.2	1,042	99.9
	BJ01W	33.9	11.6	12.3	31.8	0.9	9.4	-	2,640	99.9
	SH02W	23.4	13.6	15.7	36.2	2.2	8.8	0.2	2,611	100.1
	JCS98	26.0	26.0	32.0	14.0	-	2.0	-	1,341	100.0
	SFS97	-	-	-	-	-	-	-	-	-
	SPS95	-	-	-	-	-	-	-	-	-
	WVS_C95	-	-	-	-	-	-	-	-	-
GENDER	MALE	23.4	16.1	14.0	35.5	1.3	9.2	0.4	521	99.9
	FEMALE	23.2	12.7	17.5	35.9	2.9	7.9	-	521	100.1
AGE	-19	31.6	21.1	21.1	15.8	5.3	5.3	-	19	100.2
	20-	28.5	15.8	17.1	32.9	1.3	4.4	-	158	100.0
	30-	21.7	15.2	14.1	42.4	1.1	5.4	-	92	99.9
	40-	20.7	15.5	16.1	36.8	3.3	7.6	-	329	100.0
	50-	22.7	11.9	13.8	38.8	1.2	11.2	0.4	260	100.0
	60-	23.8	15.6	16.4	31.1	2.5	9.8	0.8	122	100.0
	70+	25.8	9.7	17.7	29.0	1.6	16.1	-	62	99.9
AGE/GENDER	M-19	30.0	30.0	20.0	10.0	-	10.0	-	10	100.0
	M20-	31.8	16.5	11.8	32.9	1.2	5.9	-	85	100.1
	M30-	26.1	17.4	6.5	41.3	-	8.7	-	46	100.0
	M40-	20.4	16.6	16.6	36.3	2.5	7.6	-	157	100.0
	M50-	20.2	14.0	13.2	38.8	0.8	12.4	0.8	129	100.2
	M60-	18.0	19.7	14.8	31.1	1.6	13.1	1.6	61	99.9
	M70+	33.3	9.1	18.2	33.3	-	6.1	-	33	100.0
	F-19	33.3	11.1	22.2	22.2	11.1	-	-	9	99.9
	F20-	24.7	15.1	23.3	32.9	1.4	2.7	-	73	100.1
	F30-	17.4	13.0	21.7	43.5	2.2	2.2	-	46	100.0
	F40-	20.9	14.5	15.7	37.2	4.1	7.6	-	172	100.0
	F50-	25.2	9.9	14.5	38.9	1.5	9.9	-	131	99.9
	F60-	29.5	11.5	18.0	31.1	3.3	6.6	-	61	100.0
	F70+	17.2	10.3	17.2	24.1	3.4	27.6	-	29	99.8
EDU	ELEM	12.9	12.9	11.3	43.5	1.6	17.7	-	62	99.9
	MID	23.4	14.8	15.1	33.0	2.3	11.4	-	351	100.0
	HIGH	23.4	14.8	15.1	36.4	3.3	6.8	0.3	338	100.1
	UNIV	25.9	14.8	18.9	35.0	0.8	4.1	0.4	243	99.9
	GRAD	9.1	9.1	-	72.7	-	9.1	-	11	100.0
	UNKN	30.4	4.3	21.7	30.4	-	13.0	-	23	99.8
	OTHR	21.4	14.3	14.3	42.9	-	7.1	-	14	100.0
OCCUPATION	AGRI	-	-	-	-	-	-	-	-	0.0
	SHOP	27.3	9.1	9.1	39.4	3.0	12.1	-	33	100.0
	SELF	15.4	15.4	7.7	42.3	3.8	15.4	-	26	100.0
	MANG	28.7	10.4	14.8	33.9	4.3	7.8	-	115	99.9
	PROF	24.4	19.0	13.7	36.3	1.8	4.8	-	168	100.0
	TECH	20.8	14.2	19.2	36.7	1.7	6.7	0.8	120	100.1
	WORK	20.3	10.8	16.2	43.2	0.7	8.8	-	148	100.0
	HOUS	17.9	12.8	7.7	43.6	-	17.9	-	39	99.9
	STUD	34.3	17.1	11.4	30.0	2.9	4.3	-	70	100.0
	OTHR	21.7	15.2	18.9	31.6	2.2	10.2	0.3	323	100.1
INCOME	-10,000	24.0	13.6	15.2	36.0	2.3	8.8	0.2	442	100.1
	10,001-20,000	19.8	16.4	17.0	37.2	2.8	6.8	-	323	100.0
	20,001-30,000	23.4	13.3	16.4	39.8	0.8	5.5	0.8	128	100.0
	30,001-40,000	22.9	8.6	20.0	34.3	-	14.3	-	35	100.1
	40,000+	28.2	10.3	15.4	35.9	-	10.3	-	39	100.1
	D. K.	32.0	17.3	10.7	21.3	2.7	16.0	-	75	100.0

問 10 子供の将来の性質 (JCS#4.16) (JCS では選択肢は少し異なる)

〔カード 10〕 子供がいるとしたら、あなたは、将来、どのような性質を持つ大人になってほしいと思いますか。つぎの中から、特に重要と思うものを3つ選んでください。

		1	2	3	4	5	6	7	8	9	10	Total	
		1 礼儀正しい			2 公共の規則を守る			3 公正で正義感がある					
		4 寛容な心 (他人の意見を尊重する)			5 沉着冷静・情緒安定である		6 責任感がある						
		7 想像力・創造力に富む		8 節約心 (お金や物を大切に)		9 決断力・忍耐力がある		10 その他					
SURVEY NAME	BJ01S	29.3	29.4	45.8	38.4	23.6	60.5	24.8	15.5	29.4	1.5	1,087	298.2
	SH02S	30.0	32.1	33.1	43.5	29.9	60.0	23.0	21.9	25.0	0.4	1,042	298.9
	BJ01W	30.6	29.3	46.6	37.6	23.4	60.3	25.0	15.9	28.3	1.4	2,640	298.4
	SH02W	30.3	31.4	33.9	43.9	29.5	60.1	23.1	21.7	24.9	0.4	2,611	299.2
	JCS98	38.0	62.0	18.0	66.0	9.0	47.0	*	*	*	2.0	2,680	242.0
	SFS97	-	-	-	-	-	-	-	-	-	-	-	-
	SPS95	-	-	-	-	-	-	-	-	-	-	-	-
	WVS_C95	66.8	-	28.2	43.0	-	34.5	22.1	62.2	36.3	0.1	1,500	293.2
	* JCS98 : 7/8/9 選択肢になし。 [その他選択肢] 人前で意見を言う (30.0) 実行する力 (23.0)												
	* WVS_C95 : [その他選択肢] 自主性(50.1) 勤勉さ (72.7) 信仰心 (3.3) 従順さ(29.3)												
GENDER	MALE	29.0	33.6	31.1	41.1	31.7	61.8	23.4	19.6	27.6	0.4	521	299.3
	FEMALE	31.1	30.5	35.1	45.9	28.2	58.2	22.6	24.2	22.3	0.4	521	298.5
AGE	-19	10.5	21.1	52.6	26.3	42.1	63.2	47.4	10.5	26.3	-	19	300.0
	20-	23.4	29.1	20.3	44.3	34.2	61.4	38.6	12.7	32.9	0.6	158	297.5
	30-	31.5	18.5	32.6	54.3	31.5	55.4	29.3	18.5	28.3	-	92	299.9
	40-	27.1	35.3	37.4	42.6	29.8	60.2	22.5	20.4	23.7	0.3	329	299.3
	50-	33.5	32.7	32.3	46.2	29.6	55.0	18.5	26.5	23.8	0.8	260	298.9
	60-	36.9	36.9	37.7	38.5	23.8	65.6	10.7	29.5	18.9	-	122	298.5
	70+	38.7	33.9	32.3	33.9	27.4	71.0	12.9	27.4	22.6	-	62	300.1
AGE/GENDER	M-19	10.0	20.0	50.0	30.0	50.0	70.0	40.0	20.0	10.0	-	10	300.0
	M20-	18.8	29.4	20.0	48.2	32.9	67.1	34.1	15.3	31.8	-	85	297.6
	M30-	28.3	21.7	34.8	47.8	34.8	58.7	23.9	15.2	34.8	-	46	300.0
	M40-	27.4	40.1	32.5	39.5	29.9	59.9	26.8	17.2	25.5	0.6	157	299.4
	M50-	32.6	35.7	27.9	40.3	34.9	51.2	19.4	26.4	30.2	0.8	129	299.4
	M60-	37.7	36.1	44.3	37.7	24.6	75.4	9.8	16.4	18.0	-	61	300.0
	M70+	39.4	21.2	30.3	33.3	27.3	75.8	15.2	27.3	30.3	-	33	300.1
	F-19	11.1	22.2	55.6	22.2	33.3	55.6	55.6	-	44.4	-	9	300.0
	F20-	28.8	28.8	20.5	39.7	35.6	54.8	43.8	9.6	34.2	1.4	73	297.2
	F30-	34.8	15.2	30.4	60.9	28.3	52.2	34.8	21.7	21.7	-	46	300.0
	F40-	26.7	30.8	41.9	45.3	29.7	60.5	18.6	23.3	22.1	-	172	298.9
	F50-	34.4	29.8	36.6	51.9	24.4	58.8	17.6	26.7	17.6	0.8	131	298.6
	F60-	36.1	37.7	31.1	39.3	23.0	55.7	11.5	42.6	19.7	-	61	296.7
	F70+	37.9	48.3	34.5	34.5	27.6	65.5	10.3	27.6	13.8	-	29	300.0
EDU	ELEM	40.3	33.9	33.9	37.1	27.4	59.7	8.1	32.3	27.4	-	62	300.1
	MID	30.2	30.5	35.6	43.6	29.9	58.1	22.8	24.5	23.4	0.6	351	299.2
	HIGH	29.9	32.8	36.7	43.5	29.3	62.7	21.0	19.5	23.7	0.3	338	299.4
	UNIV	27.2	32.1	26.7	47.3	32.5	60.1	29.2	13.2	29.2	0.4	243	297.9
	GRAD	9.1	63.6	9.1	36.4	27.3	45.5	45.5	27.3	18.2	-	11	282.0
	UNKN	43.5	26.1	17.4	30.4	13.0	65.2	13.0	65.2	26.1	-	23	299.9
	OTHR	28.6	28.6	35.7	28.6	42.9	42.9	35.7	42.9	14.3	-	14	300.2
OCCUPATION	AGRI	-	-	-	-	-	-	-	-	-	-	-	0.0
	SHOP	30.3	36.4	27.3	54.5	24.2	60.6	12.1	33.3	18.2	-	33	296.9
	SELF	26.9	34.6	26.9	30.8	38.5	42.3	30.8	34.6	34.6	-	26	300.0
	MANG	26.1	32.2	33.9	41.7	29.6	66.1	25.2	23.5	21.7	-	115	300.0
	PROF	32.7	31.0	35.7	45.2	29.8	56.5	19.0	20.8	26.8	-	168	297.5
	TECH	28.3	40.8	30.0	45.0	30.8	60.0	30.0	9.2	25.8	-	120	299.9
	WORK	27.7	29.7	37.8	43.9	28.4	56.8	29.1	18.9	27.0	-	148	299.3
	HOUS	30.8	33.3	28.2	23.1	28.2	69.2	23.1	38.5	20.5	-	39	294.9
	STUD	25.7	21.4	24.3	48.6	35.7	54.3	45.7	8.6	28.6	1.4	70	294.3
	OTHR	32.8	31.9	34.1	43.7	29.4	62.5	14.6	26.6	23.5	0.9	323	300.0
INCOME	-10,000	28.1	33.0	35.1	45.5	29.0	57.7	20.1	28.3	21.7	0.7	442	299.2
	10,001-20,000	33.7	30.0	33.1	43.0	29.1	61.3	22.3	17.6	28.2	0.3	323	298.6
	20,001-30,000	27.3	31.3	35.9	46.1	27.3	67.2	24.2	12.5	27.3	-	128	299.1
	30,001-40,000	34.3	34.3	31.4	31.4	37.1	54.3	34.3	20.0	22.9	-	35	300.0
	40,000+	23.1	33.3	20.5	48.7	48.7	61.5	28.2	15.4	20.5	-	39	299.9
	D. K.	32.0	34.7	24.0	32.0	30.7	57.3	33.3	22.7	29.3	-	75	296.0

問 11 先祖を尊ぶ (SCNC#Q11/JCS#4.11/TFS90#Q24)

あなたはどちらかといえば、普通より先祖を尊ぶ方ですか、それとも普通より尊ばない方ですか。(一つ選択)

1 普通より尊ぶ方	2 普通より尊ばない方	3 普通
4 その他(記入)	9 わからない	(10 N.A.)

		1	2	3	4	9	10	Total	
SURVEY NAME	BJ01S	43.3	8.5	42.4	1.0	4.8	-	1,087	100.0
	SH02S	25.9	13.3	52.9	0.5	7.3	0.1	1,042	100.0
	BJ01W	44.1	8.3	42.2	1.0	4.4	-	2,640	100.0
	SH02W	26.0	13.4	52.5	0.5	7.5	0.1	2,611	100.0
	JCS98	60.0	12.0	27.0	0.0	1.0	-	1,339	100.0
	SFS97	-	-	-	-	-	-	-	-
	SPS95	-	-	-	-	-	-	-	-
	WVS_C95	-	-	-	-	-	-	-	-
GENDER	MALE	28.6	13.6	49.3	0.6	7.7	0.2	521	100.0
	FEMALE	23.2	13.1	56.4	0.4	6.9	-	521	100.0
AGE	-19	31.6	21.1	31.6	-	15.8	-	19	100.1
	20-	17.1	26.6	48.7	1.3	6.3	-	158	100.0
	30-	23.9	12.0	53.3	2.2	8.7	-	92	100.1
	40-	24.0	12.8	56.8	-	6.4	-	329	100.0
	50-	30.0	8.8	52.7	0.4	8.1	-	260	100.0
	60-	28.7	11.5	54.1	-	4.9	0.8	122	100.0
	70+	37.1	4.8	46.8	-	11.3	-	62	100.0
AGE/GENDER	M-19	40.0	20.0	20.0	-	20.0	-	10	100.0
	M20-	21.2	25.9	44.7	1.2	7.1	-	85	100.1
	M30-	21.7	15.2	54.3	2.2	6.5	-	46	99.9
	M40-	27.4	12.1	54.8	-	5.7	-	157	100.0
	M50-	29.5	9.3	50.4	0.8	10.1	-	129	100.1
	M60-	32.8	13.1	45.9	-	6.6	1.6	61	100.0
	M70+	48.5	3.0	39.4	-	9.1	-	33	100.0
	F-19	22.2	22.2	44.4	-	11.1	-	9	99.9
	F20-	12.3	27.4	53.4	1.4	5.5	-	73	100.0
	F30-	26.1	8.7	52.2	2.2	10.9	-	46	100.1
	F40-	20.9	13.4	58.7	-	7.0	-	172	100.0
	F50-	30.5	8.4	55.0	-	6.1	-	131	100.0
	F60-	24.6	9.8	62.3	-	3.3	-	61	100.0
	F70+	24.1	6.9	55.2	-	13.8	-	29	100.0
EDU	ELEM	17.7	8.1	61.3	1.6	11.3	-	62	100.0
	MID	27.6	10.8	53.0	-	8.5	-	351	99.9
	HIGH	29.6	10.7	52.4	0.6	6.5	0.3	338	100.1
	UNIV	20.6	20.6	51.4	0.8	6.6	-	243	100.0
	GRAD	18.2	36.4	45.5	-	-	-	11	100.1
	UNKN	34.8	-	60.9	-	4.3	-	23	100.0
	OTHR	14.3	42.9	42.9	-	-	-	14	100.1
OCCUPATION	AGRI	-	-	-	-	-	-	-	0.0
	SHOP	24.2	9.1	51.5	-	15.2	-	33	100.0
	SELF	26.9	3.8	61.5	3.8	3.8	-	26	99.8
	MANG	25.2	12.2	51.3	1.7	9.6	-	115	100.0
	PROF	24.4	13.1	59.5	-	3.0	-	168	100.0
	TECH	23.3	18.3	55.0	-	3.3	-	120	99.9
	WORK	24.3	18.9	49.3	-	7.4	-	148	99.9
	HOUS	28.2	15.4	51.3	-	5.1	-	39	100.0
	STUD	21.4	24.3	47.1	1.4	5.7	-	70	99.9
	OTHR	29.4	8.0	51.7	0.3	10.2	0.3	323	99.9
INCOME	-10,000	25.8	10.9	55.2	0.5	7.5	0.2	442	100.1
	10,001-20,000	25.4	13.9	53.9	0.3	6.5	-	323	100.0
	20,001-30,000	23.4	10.9	56.3	1.6	7.8	-	128	100.0
	30,001-40,000	22.9	34.3	37.1	-	5.7	-	35	100.0
	40,000+	25.6	15.4	46.2	-	12.8	-	39	100.0
	D. K.	34.7	18.7	40.0	-	6.7	-	75	100.1



問12 他人の子供を養子にするか (SCNC#Q12/JCS#4.10)

子供がないときは、血のつながりがない他人の子供を、養子にとって家をつがせた方がよいと思いますか、それとも、つがせる必要はないと思いますか。(一つ選択)

1	つがせた方がよい	2	つがせてもよいが意味はない	3	つがせる必要はない	4	場合による
5	その他 (記入)	9	わからない (D. K.)	(10	N. A.)		

		1	2	3	4	5	9	10	Total	
SURVEY NAME	BJ01S	21.6	10.9	44.9	17.9	1.5	3.1	-	1,087	99.9
	SH02S	19.7	24.7	24.3	25.7	0.6	4.8	0.3	1,042	100.1
	BJ01W	21.8	11.1	44.7	17.8	1.6	3.0	-	2,640	100.0
	SH02W	20.1	25.1	23.7	25.7	0.6	4.6	0.3	2,611	100.1
	JCS98	22.0	58.0	*	16.0	0.0	4.0	-	1,339	100.0
	SFS97	-	-	-	-	-	-	-	-	-
	SPS95	-	-	-	-	-	-	-	-	-
	WVS_C95	-	-	-	-	-	-	-	-	-
* JCS98 : 3 選択肢になし										
GENDER	MALE	16.9	23.8	26.3	27.1	0.4	5.4	0.2	521	100.1
	FEMALE	22.5	25.5	22.3	24.4	0.8	4.2	0.4	521	100.1
AGE	-19	10.5	31.6	21.1	26.3	-	10.5	-	19	100.0
	20-	12.7	24.1	31.0	26.6	-	5.7	-	158	100.1
	30-	16.3	30.4	29.3	21.7	-	2.2	-	92	99.9
	40-	16.7	26.4	19.5	28.0	0.6	7.9	0.9	329	100.0
	50-	20.4	24.2	26.9	25.8	0.8	1.9	-	260	100.0
	60-	35.2	18.0	19.7	22.1	0.8	4.1	-	122	99.9
	70+	27.4	21.0	24.2	24.2	1.6	1.6	-	62	100.0
AGE/GENDER	M-19	10.0	20.0	20.0	30.0	-	20.0	-	10	100.0
	M20-	10.6	27.1	27.1	29.4	-	5.9	-	85	100.1
	M30-	17.4	23.9	37.0	19.6	-	2.2	-	46	100.1
	M40-	15.9	25.5	21.0	26.8	0.6	9.6	0.6	157	100.0
	M50-	14.0	25.6	30.2	27.1	0.8	2.3	-	129	100.0
	M60-	31.1	13.1	24.6	27.9	-	3.3	-	61	100.0
	M70+	24.2	21.2	24.2	30.3	-	-	-	33	99.9
	F-19	11.1	44.4	22.2	22.2	-	-	-	9	99.9
	F20-	15.1	20.5	35.6	23.3	-	5.5	-	73	100.0
	F30-	15.2	37.0	21.7	23.9	-	2.2	-	46	100.0
	F40-	17.4	27.3	18.0	29.1	0.6	6.4	1.2	172	100.0
	F50-	26.7	22.9	23.7	24.4	0.8	1.5	-	131	100.0
	F60-	39.3	23.0	14.8	16.4	1.6	4.9	-	61	100.0
	F70+	31.0	20.7	24.1	17.2	3.4	3.4	-	29	99.8
EDU	ELEM	32.3	19.4	17.7	22.6	1.6	6.5	-	62	100.1
	MID	21.9	26.8	20.5	24.2	0.9	5.1	0.6	351	100.0
	HIGH	18.0	21.9	27.2	28.4	0.3	4.1	-	338	99.9
	UNIV	13.2	24.7	28.8	27.2	0.4	5.3	0.4	243	100.0
	GRAD	9.1	54.5	27.3	9.1	-	-	-	11	100.0
	UNKN	47.8	26.1	13.0	13.0	-	-	-	23	99.9
	OTHR	21.4	35.7	14.3	21.4	-	7.1	-	14	99.9
OCCUPATION	AGRI	-	-	-	-	-	-	-	-	0.0
	SHOP	12.1	30.3	18.2	36.4	3.0	-	-	33	100.0
	SELF	23.1	26.9	11.5	30.8	-	7.7	-	26	100.0
	MANG	13.0	30.4	24.3	27.8	-	4.3	-	115	99.8
	PROF	26.2	20.2	28.0	22.0	-	3.6	-	168	100.0
	TECH	14.2	23.3	27.5	26.7	0.8	6.7	0.8	120	100.0
	WORK	19.6	30.4	20.3	21.6	-	7.4	0.7	148	100.0
	HOUS	28.2	28.2	20.5	17.9	-	2.6	2.6	39	100.0
	STUD	14.3	18.6	31.4	28.6	-	7.1	-	70	100.0
	OTHR	21.4	22.9	23.5	27.2	1.2	3.7	-	323	99.9
INCOME	-10,000	23.3	19.9	24.4	25.8	0.9	5.7	-	442	100.0
	10,001-20,000	15.5	27.9	23.8	26.6	0.3	5.3	0.6	323	100.0
	20,001-30,000	18.0	28.9	24.2	26.6	-	2.3	-	128	100.0
	30,001-40,000	14.3	45.7	25.7	11.4	-	-	2.9	35	100.0
	40,000+	12.8	23.1	28.2	30.8	2.6	2.6	-	39	100.1
	D. K.	25.3	22.7	22.7	24.0	-	5.3	-	75	100.0

問 13 望ましい子供の数 (SCNC#Q13/WVS#Q28)

現在、一般的な家庭にとって望ましい子供の数は何人だと思いますか。

1 (記入: 1~8) 人		9 わからない (D. K.)											
		0	1	2	3	4	5	6	7	8	9	Total	
SURVEY NAME	BJ01S	3.4	43.6	50.6	1.0	0.1	0.1	0.1	-	0.1	1.0	1,087	100.0
	SH02S	1.6	40.4	52.9	2.1	0.3	0.1	-	0.2	0.1	2.3	1,042	100.0
	BJ01W	3.4	43.6	50.9	0.9	0.0	0.1	0.0	-	0.1	0.9	2,640	99.9
	SH02W	1.3	38.7	55.0	2.0	0.2	0.0	-	0.3	0.1	2.4	2,611	100.0
	JCS98	-	-	-	-	-	-	-	-	-	-	-	-
	SFS97	-	-	-	-	-	-	-	-	-	-	-	-
	SPS95	-	-	-	-	-	-	-	-	-	-	-	-
	WVS_C95	2.1	29.7	60.1	4.7	2.5	0.4	-	0.1	0.3	-	1,500	99.9
GENDER	MALE	2.1	40.5	52.8	1.7	0.2	0.2	-	-	0.2	2.3	521	100.0
	FEMALE	1.2	40.3	53.0	2.5	0.4	-	-	0.4	-	2.3	521	100.1
AGE	-19	-	68.4	26.3	-	-	-	-	-	-	5.3	19	100.0
	20-	1.3	43.0	48.7	3.8	-	-	-	-	-	3.2	158	100.0
	30-	2.2	43.5	50.0	1.1	-	1.1	-	-	-	2.2	92	100.1
	40-	1.2	43.2	52.3	1.2	-	-	-	-	0.3	1.8	329	100.0
	50-	2.3	42.3	54.2	0.4	-	-	-	-	-	0.8	260	100.0
	60-	2.5	29.5	59.8	4.1	0.8	-	-	-	-	3.3	122	100.0
	70+	-	19.4	59.7	8.1	3.2	-	-	3.2	-	6.5	62	100.1
AGE/GENDER	M-19	-	70.0	20.0	-	-	-	-	-	-	10.0	10	100.0
	M20-	-	48.2	47.1	2.4	-	-	-	-	-	2.4	85	100.1
	M30-	2.2	45.7	45.7	2.2	-	2.2	-	-	-	2.2	46	100.2
	M40-	1.3	42.0	52.9	1.3	-	-	-	-	0.6	1.9	157	100.0
	M50-	3.9	40.3	54.3	0.8	-	-	-	-	-	0.8	129	100.1
	M60-	4.9	34.4	55.7	-	1.6	-	-	-	-	3.3	61	99.9
	M70+	-	9.1	75.8	9.1	-	-	-	-	-	6.1	33	100.1
	F-19	-	66.7	33.3	-	-	-	-	-	-	-	9	100.0
	F20-	2.7	37.0	50.7	5.5	-	-	-	-	-	4.1	73	100.0
	F30-	2.2	41.3	54.3	-	-	-	-	-	-	2.2	46	100.0
	F40-	1.2	44.2	51.7	1.2	-	-	-	-	-	1.7	172	100.0
	F50-	0.8	44.3	54.2	-	-	-	-	-	-	0.8	131	100.1
	F60-	-	24.6	63.9	8.2	-	-	-	-	-	3.3	61	100.0
	F70+	-	31.0	41.4	6.9	6.9	-	-	6.9	-	6.9	29	100.0
EDU	ELEM	1.6	30.6	56.5	8.1	1.6	-	-	-	-	1.6	62	100.0
	MID	2.0	39.9	53.6	1.1	0.3	0.3	-	-	0.3	2.6	351	100.1
	HIGH	1.5	44.1	50.3	2.1	-	-	-	0.3	-	1.8	338	100.1
	UNIV	1.6	38.3	55.6	2.1	-	-	-	-	-	2.5	243	100.1
	GRAD	-	63.6	36.4	-	-	-	-	-	-	-	11	100.0
	UNKN	-	21.7	60.9	4.3	4.3	-	-	4.3	-	4.3	23	99.8
	OTHR	-	57.1	35.7	-	-	-	-	-	-	7.1	14	99.9
OCCUPATION	AGRI	-	-	-	-	-	-	-	-	-	-	-	0.0
	SHOP	3.0	51.5	42.4	3.0	-	-	-	-	-	-	33	99.9
	SELF	-	73.1	26.9	-	-	-	-	-	-	-	26	100.0
	MANG	0.9	42.6	53.9	-	-	-	-	0.9	0.9	0.9	115	100.1
	PROF	1.8	38.7	57.1	1.8	-	-	-	-	-	0.6	168	100.0
	TECH	1.7	45.0	48.3	2.5	-	-	-	-	-	2.5	120	100.0
	WORK	-	41.9	52.7	2.0	0.7	-	-	-	-	2.7	148	100.0
	HOUS	2.6	38.5	51.3	2.6	-	-	-	-	-	5.1	39	100.1
	STUD	1.4	44.3	47.1	2.9	-	-	-	-	-	4.3	70	100.0
	OTHR	2.5	33.7	56.7	2.8	0.6	0.3	-	0.3	-	3.1	323	100.0
INCOME	-10,000	2.0	39.6	53.4	2.7	0.7	0.2	-	0.2	-	1.1	442	99.9
	10,001-20,000	2.2	43.0	50.8	0.9	-	-	-	0.3	-	2.8	323	100.0
	20,001-30,000	-	32.8	61.7	2.3	-	-	-	-	0.8	2.3	128	99.9
	30,001-40,000	-	57.1	40.0	2.9	-	-	-	-	-	-	35	100.0
	40,000+	2.6	51.3	43.6	2.6	-	-	-	-	-	-	39	100.1
	D. K.	-	33.3	54.7	2.7	-	-	-	-	-	9.3	75	100.0

問 14 お金の使い道 (SFS97#Q16)

もし、まとまったお金があったら、あなたはどのように使いますか。(一つ選択)

1 高級品を買う	2 子供の結婚式に使う	3 子供の教育に使う
4 家を建てる	5 貸して利子を得る	6 投資する
7 旅行する	8 その他(記入)	9 わからない (D. K.)

		1	2	3	4	5	6	7	8	9	Total	
SURVEY NAME	BJ01S	1.2	4.8	36.4	22.4	2.9	19.6	5.0	6.4	1.4	1,087	100.1
	SH02S	1.5	10.2	30.8	24.2	4.6	18.2	6.0	2.3	2.1	1,042	99.9
	BJ01W	1.3	5.2	35.6	24.1	2.8	19.2	4.3	6.2	1.4	2,640	100.1
	SH02W	1.6	10.2	30.2	24.9	4.5	18.5	6.1	2.2	1.8	2,611	100.0
	JCS98	-	-	-	-	-	-	-	-	-	-	-
	SFS97	4.0	7.0	34.8	14.2	3.6	-	-	0.0	0.0	1,054	63.6
	SPS95	-	-	-	-	-	-	-	-	-	-	-
	WVS_C95	-	-	-	-	-	-	-	-	-	-	-
GENDER	MALE	0.8	9.6	28.2	23.6	4.8	22.5	6.0	2.5	2.1	521	100.1
	FEMALE	2.3	10.7	33.4	24.8	4.4	14.0	6.1	2.1	2.1	521	99.9
AGE	-19	-	10.5	10.5	21.1	-	36.8	15.8	5.3	-	19	100.0
	20-	5.1	5.7	12.0	17.1	1.9	43.0	13.3	1.3	0.6	158	100.0
	30-	-	5.4	43.5	22.8	1.1	21.7	4.3	1.1	-	92	99.9
	40-	1.5	10.3	45.0	22.2	3.0	12.5	3.0	1.5	0.9	329	99.9
	50-	0.4	14.2	29.2	30.0	3.5	13.8	6.2	1.9	0.8	260	100.0
	60-	0.8	12.3	19.7	25.4	13.9	8.2	5.7	5.7	8.2	122	99.9
	70+	1.6	6.5	19.4	29.0	12.9	12.9	3.2	4.8	9.7	62	100.0
AGE/GENDER	M-19	-	10.0	20.0	10.0	-	30.0	20.0	10.0	-	10	100.0
	M20-	1.2	7.1	10.6	18.8	3.5	47.1	10.6	1.2	-	85	100.1
	M30-	-	2.2	45.7	21.7	-	23.9	4.3	2.2	-	46	100.0
	M40-	1.9	13.4	36.9	21.0	2.5	17.8	3.8	1.3	1.3	157	99.9
	M50-	-	10.1	28.7	27.9	4.7	19.4	6.2	2.3	0.8	129	100.1
	M60-	-	9.8	19.7	26.2	13.1	13.1	6.6	4.9	6.6	61	100.0
	M70+	-	6.1	24.2	33.3	12.1	6.1	-	6.1	12.1	33	100.0
	F-19	-	11.1	-	33.3	-	44.4	11.1	-	-	9	99.9
	F20-	9.6	4.1	13.7	15.1	-	38.4	16.4	1.4	1.4	73	100.1
	F30-	-	8.7	41.3	23.9	2.2	19.6	4.3	-	-	46	100.0
	F40-	1.2	7.6	52.3	23.3	3.5	7.6	2.3	1.7	0.6	172	100.1
	F50-	0.8	18.3	29.8	32.1	2.3	8.4	6.1	1.5	0.8	131	100.1
	F60-	1.6	14.8	19.7	24.6	14.8	3.3	4.9	6.6	9.8	61	100.1
	F70+	3.4	6.9	13.8	24.1	13.8	20.7	6.9	3.4	6.9	29	99.9
EDU	ELEM	-	17.7	22.6	19.4	14.5	12.9	-	6.5	6.5	62	100.1
	MID	1.4	12.3	34.2	27.9	5.1	9.7	5.1	1.4	2.8	351	99.9
	HIGH	0.9	8.3	36.7	21.0	2.4	21.6	5.6	3.3	0.3	338	100.1
	UNIV	2.9	7.8	21.0	24.3	2.9	28.4	9.5	1.2	2.1	243	100.1
	GRAD	-	9.1	45.5	9.1	-	27.3	9.1	-	-	11	100.1
	UNKN	-	8.7	13.0	34.8	21.7	4.3	4.3	4.3	8.7	23	99.8
	OTHR	7.1	14.3	28.6	21.4	7.1	14.3	7.1	-	-	14	99.9
OCCUPATION	AGRI	-	-	-	-	-	-	-	-	-	-	0.0
	SHOP	-	9.1	39.4	30.3	3.0	15.2	-	-	3.0	33	100.0
	SELF	-	11.5	34.6	11.5	-	34.6	7.7	-	-	26	99.9
	MANG	-	5.2	37.4	29.6	4.3	18.3	4.3	-	0.9	115	100.0
	PROF	1.8	10.7	33.9	20.2	3.0	23.8	5.4	1.2	-	168	100.0
	TECH	1.7	12.5	26.7	23.3	2.5	21.7	6.7	5.0	-	120	100.1
	WORK	2.7	11.5	39.2	18.9	5.4	14.9	6.1	-	1.4	148	100.1
	HOUS	-	12.8	35.9	23.1	2.6	12.8	5.1	2.6	5.1	39	100.0
	STUD	4.3	1.4	8.6	22.9	-	41.4	20.0	-	1.4	70	100.0
	OTHR	1.2	11.8	27.6	27.9	7.7	10.2	4.3	4.6	4.6	323	99.9
INCOME	-10,000	1.4	11.8	28.3	26.2	6.1	14.5	5.9	3.2	2.7	442	100.1
	10,001-20,000	1.9	9.6	35.6	24.1	4.0	14.9	5.9	1.5	2.5	323	100.0
	20,001-30,000	1.6	8.6	32.0	18.8	3.1	28.1	4.7	2.3	0.8	128	100.0
	30,001-40,000	-	11.4	34.3	14.3	5.7	25.7	5.7	2.9	-	35	100.0
	40,000+	-	5.1	28.2	23.1	-	33.3	10.3	-	-	39	100.0
	D. K.	2.7	8.0	22.7	26.7	2.7	26.7	8.0	1.3	1.3	75	100.1

問 15 健康状態に満足か (SCNC#Q15/JCS#2.3k)

あなたと同じ年の人と比べて、あなたの健康状態はいかがですか。(一つ選択)

1 非常に満足している	2 満足している	3 あまり満足していない
4 満足していない	5 その他 (記入)	9 わからない (D. K.)

		1	2	3	4	5	9	Total	
SURVEY NAME	BJ01S	13.9	58.5	20.7	6.3	0.5	0.2	1,087	100.1
	SH02S	6.4	72.3	16.2	2.6	1.5	1.0	1,042	100.0
	BJ01W	13.8	59.1	20.6	5.9	0.4	0.2	2,640	100.0
	SH02W	6.5	72.7	15.9	2.7	1.4	0.8	2,611	100.0
	JCS98	27.0	41.0	24.0	7.0	-	0.0	1,341	99.0
	SFS97	-	-	-	-	-	-	-	-
	SPS95	-	-	-	-	-	-	-	-
	WVS_C95	-	-	-	-	-	-	-	-
* JCS98 : 1 =満足 2=やや満足 3=やや不満 4=不満 5=その他 (記入)									
GENDER	MALE	6.9	73.7	14.4	2.7	1.7	0.6	521	100.0
	FEMALE	6.0	70.8	18.0	2.5	1.3	1.3	521	99.9
AGE	-19	21.1	73.7	5.3	-	-	-	19	100.1
	20-	8.2	79.7	8.9	1.3	0.6	1.3	158	100.0
	30-	7.6	72.8	16.3	2.2	-	1.1	92	100.0
	40-	6.4	76.0	11.6	2.7	2.1	1.2	329	100.0
	50-	4.2	68.5	22.7	2.3	2.3	-	260	100.0
	60-	2.5	70.5	19.7	4.1	0.8	2.5	122	100.1
	70+	12.9	51.6	29.0	4.8	1.6	-	62	99.9
AGE/GENDER	M-19	20.0	80.0	-	-	-	-	10	100.0
	M20-	7.1	81.2	7.1	2.4	1.2	1.2	85	100.2
	M30-	6.5	73.9	13.0	4.3	-	2.2	46	99.9
	M40-	7.6	79.0	9.6	1.9	1.9	-	157	100.0
	M50-	3.9	72.9	20.2	0.8	2.3	-	129	100.1
	M60-	3.3	68.9	18.0	6.6	1.6	1.6	61	100.0
	M70+	18.2	39.4	33.3	6.1	3.0	-	33	100.0
	F-19	22.2	66.7	11.1	-	-	-	9	100.0
	F20-	9.6	78.1	11.0	-	-	1.4	73	100.1
	F30-	8.7	71.7	19.6	-	-	-	46	100.0
	F40-	5.2	73.3	13.4	3.5	2.3	2.3	172	100.0
	F50-	4.6	64.1	25.2	3.8	2.3	-	131	100.0
	F60-	1.6	72.1	21.3	1.6	-	3.3	61	99.9
	F70+	6.9	65.5	24.1	3.4	-	-	29	99.9
EDU	ELEM	3.2	72.6	19.4	3.2	-	1.6	62	100.0
	MID	5.1	69.5	18.2	3.7	2.0	1.4	351	99.9
	HIGH	8.0	72.5	15.7	1.5	1.5	0.9	338	100.1
	UNIV	6.6	77.0	11.9	2.9	1.2	0.4	243	100.0
	GRAD	-	90.9	9.1	-	-	-	11	100.0
	UNKN	8.7	60.9	26.1	-	4.3	-	23	100.0
	OTHR	14.3	57.1	28.6	-	-	-	14	100.0
OCCUPATION	AGRI	-	-	-	-	-	-	-	0.0
	SHOP	6.1	75.8	15.2	3.0	-	-	33	100.1
	SELF	15.4	73.1	7.7	-	-	3.8	26	100.0
	MANG	6.1	68.7	17.4	4.3	3.5	-	115	100.0
	PROF	4.8	73.2	17.9	3.0	1.2	-	168	100.1
	TECH	10.0	77.5	10.8	1.7	-	-	120	100.0
	WORK	5.4	74.3	13.5	2.7	2.0	2.0	148	99.9
	HOUS	5.1	64.1	28.2	2.6	-	-	39	100.0
	STUD	10.0	82.9	5.7	-	-	1.4	70	100.0
	OTHR	5.3	68.4	19.8	2.8	2.2	1.5	323	100.0
INCOME	-10,000	6.8	70.1	16.3	2.9	1.8	2.0	442	99.9
	10,001-20,000	5.0	71.8	18.9	3.1	1.2	-	323	100.0
	20,001-30,000	7.8	73.4	15.6	1.6	1.6	-	128	100.0
	30,001-40,000	-	82.9	14.3	2.9	-	-	35	100.1
	40,000+	5.1	82.1	12.8	-	-	-	39	100.0
	D. K.	12.0	74.7	8.0	1.3	2.7	1.3	75	100.0

問 16 社会的階層 (SCNC#Q16/WVS#F12/JCS#1.8)

かりに現在の中国社会全体を、ここに書いてあるように5つの層に分けるとすれば、お宅はこのどれにはいると思いますか。(一つ選択)

1 上	2 中の上	3 中の中	4 中の下
5 下	6 その他 (記入)	9 わからない (D. K.)	

		1	2	3	4	5	6	9	Total	
SURVEY NAME	BJ01S	0.9	7.8	45.4	32.9	11.3	0.3	1.4	1,087	100.0
	SH02S	0.4	9.1	51.8	30.6	6.4	0.1	1.5	1,042	99.9
	BJ01W	1.1	7.5	45.5	33.2	11.4	0.2	1.2	2,640	100.1
	SH02W	0.5	9.2	53.0	29.6	6.3	0.1	1.4	2,611	100.1
	JCS98	1.0	10.0	57.0	26.0	4.0	-	2.0	1,341	100.0
	SFS97	-	-	-	-	-	-	-	-	-
	SPS95	-	-	-	-	-	-	-	-	-
	WVS_C95	0.7	22.1	34.9	20.8	16.7	-	4.8	1,500	100.0
GENDER	MALE	0.4	8.3	54.7	29.8	6.1	-	0.8	521	100.1
	FEMALE	0.4	10.0	48.9	31.5	6.7	0.2	2.3	521	100.0
AGE	-19	5.3	26.3	42.1	26.3	-	-	-	19	100.0
	20-	1.9	19.0	48.1	24.1	5.7	-	1.3	158	100.1
	30-	-	9.8	46.7	32.6	10.9	-	-	92	100.0
	40-	-	8.2	51.4	30.4	7.6	0.3	2.1	329	100.0
	50-	-	6.9	53.5	32.7	6.2	-	0.8	260	100.1
	60-	-	3.3	58.2	32.8	3.3	-	2.5	122	100.1
	70+	-	3.2	54.8	33.9	4.8	-	3.2	62	99.9
AGE/GENDER	M-19	-	10.0	50.0	40.0	-	-	-	10	100.0
	M20-	2.4	17.6	42.4	27.1	8.2	-	2.4	85	100.1
	M30-	-	10.9	47.8	30.4	10.9	-	-	46	100.0
	M40-	-	6.4	55.4	32.5	5.1	-	0.6	157	100.0
	M50-	-	7.0	56.6	28.7	7.8	-	-	129	100.1
	M60-	-	3.3	65.6	26.2	3.3	-	1.6	61	100.0
	M70+	-	3.0	66.7	30.3	-	-	-	33	100.0
	F-19	11.1	44.4	33.3	11.1	-	-	-	9	99.9
	F20-	1.4	20.5	54.8	20.5	2.7	-	-	73	99.9
	F30-	-	8.7	45.7	34.8	10.9	-	-	46	100.1
	F40-	-	9.9	47.7	28.5	9.9	0.6	3.5	172	100.1
	F50-	-	6.9	50.4	36.6	4.6	-	1.5	131	100.0
	F60-	-	3.3	50.8	39.3	3.3	-	3.3	61	100.0
	F70+	-	3.4	41.4	37.9	10.3	-	6.9	29	99.9
EDU	ELEM	-	1.6	41.9	46.8	4.8	-	4.8	62	99.9
	MID	-	4.3	46.4	35.9	11.4	-	2.0	351	100.0
	HIGH	0.3	10.1	54.7	29.0	4.7	0.3	0.9	338	100.0
	UNIV	0.8	16.0	57.6	23.5	2.1	-	-	243	100.0
	GRAD	9.1	36.4	45.5	9.1	-	-	-	11	100.1
	UNKN	-	-	65.2	17.4	8.7	-	8.7	23	100.0
	OTHR	-	14.3	42.9	28.6	7.1	-	7.1	14	100.0
OCCUPATION	AGRI	-	-	-	-	-	-	-	-	0.0
	SHOP	-	9.1	42.4	39.4	9.1	-	-	33	100.0
	SELF	-	19.2	50.0	19.2	7.7	-	3.8	26	99.9
	MANG	-	8.7	59.1	28.7	0.9	-	2.6	115	100.0
	PROF	-	13.7	62.5	20.8	2.4	-	0.6	168	100.0
	TECH	-	15.0	54.2	26.7	3.3	0.8	-	120	100.0
	WORK	-	6.1	41.9	42.6	7.4	-	2.0	148	100.0
	HOUS	-	7.7	46.2	25.6	15.4	-	5.1	39	100.0
	STUD	5.7	24.3	48.6	20.0	1.4	-	-	70	100.0
	OTHR	-	2.2	49.8	35.3	10.8	-	1.9	323	100.0
INCOME	-10,000	0.7	5.0	44.3	36.0	11.3	0.2	2.5	442	100.0
	10,001-20,000	-	7.4	57.3	31.9	2.8	-	0.6	323	100.0
	20,001-30,000	-	15.6	61.7	20.3	1.6	-	0.8	128	100.0
	30,001-40,000	-	20.0	54.3	22.9	2.9	-	-	35	100.1
	40,000+	-	23.1	64.1	10.3	2.6	-	-	39	100.1
	D. K.	1.3	17.3	48.0	25.3	5.3	-	2.7	75	99.9

問 17 収入か余暇か (SCNC#Q17)

あなたは次のうちどちらが好ましいと思いますか。(一つ選択)

1 収入が増えること	2 余暇 (自由な時間) が増えること	3 その他 (記入)
9 わからない (D. K.)	(10 N. A.)	

		1	2	3	9	10	Total	
SURVEY NAME	BJ01S	80.7	15.6	2.2	1.4	0.1	1,087	100.0
	SH02S	77.1	16.2	3.4	2.9	0.5	1,042	100.1
	BJ01W	81.8	15.1	2.0	1.0	0.0	2,640	99.9
	SH02W	77.7	15.5	3.3	2.9	0.5	2,611	99.9
	JCS98	-	-	-	-	-	-	-
	SFS97	-	-	-	-	-	-	-
	SPS95	-	-	-	-	-	-	-
	WVS_C95	-	-	-	-	-	-	-
GENDER	MALE	78.9	15.5	2.7	2.5	0.4	521	100.0
	FEMALE	75.2	16.9	4.0	3.3	0.6	521	100.0
AGE	-19	57.9	26.3	5.3	-	10.5	19	100.0
	20-	65.8	28.5	5.1	0.6	-	158	100.0
	30-	81.5	14.1	2.2	2.2	-	92	100.0
	40-	82.1	14.0	2.4	0.9	0.6	329	100.0
	50-	82.7	13.1	1.5	2.7	-	260	100.0
	60-	69.7	18.0	3.3	8.2	0.8	122	100.0
	70+	69.4	6.5	12.9	11.3	-	62	100.1
AGE/GENDER	M-19	60.0	30.0	-	-	10.0	10	100.0
	M20-	68.2	25.9	4.7	1.2	-	85	100.0
	M30-	84.8	13.0	-	2.2	-	46	100.0
	M40-	86.0	11.5	1.9	0.6	-	157	100.0
	M50-	83.7	12.4	1.6	2.3	-	129	100.0
	M60-	70.5	23.0	1.6	3.3	1.6	61	100.0
	M70+	66.7	6.1	12.1	15.2	-	33	100.1
	F-19	55.6	22.2	11.1	-	11.1	9	100.0
	F20-	63.0	31.5	5.5	-	-	73	100.0
	F30-	78.3	15.2	4.3	2.2	-	46	100.0
	F40-	78.5	16.3	2.9	1.2	1.2	172	100.1
	F50-	81.7	13.7	1.5	3.1	-	131	100.0
	F60-	68.9	13.1	4.9	13.1	-	61	100.0
	F70+	72.4	6.9	13.8	6.9	-	29	100.0
EDU	ELEM	88.7	1.6	4.8	4.8	-	62	99.9
	MID	83.5	9.1	3.1	4.0	0.3	351	100.0
	HIGH	80.2	16.0	2.4	0.3	1.2	338	100.1
	UNIV	64.6	29.2	3.7	2.5	-	243	100.0
	GRAD	27.3	72.7	-	-	-	11	100.0
	UNKN	65.2	4.3	8.7	21.7	-	23	99.9
	OTHR	64.3	14.3	14.3	7.1	-	14	100.0
OCCUPATION	AGRI	-	-	-	-	-	-	0.0
	SHOP	78.8	18.2	3.0	-	-	33	100.0
	SELF	80.8	7.7	3.8	7.7	-	26	100.0
	MANG	70.4	24.3	2.6	2.6	-	115	99.9
	PROF	76.8	19.6	2.4	1.2	-	168	100.0
	TECH	68.3	28.3	3.3	-	-	120	99.9
	WORK	85.1	9.5	2.7	2.0	0.7	148	100.0
	HOUS	74.4	15.4	-	10.3	-	39	100.1
	STUD	62.9	30.0	4.3	-	2.9	70	100.1
	OTHR	82.0	7.7	4.6	5.0	0.6	323	99.9
INCOME	-10,000	78.5	15.2	3.4	2.3	0.7	442	100.1
	10,001-20,000	79.6	12.1	5.0	3.4	-	323	100.1
	20,001-30,000	71.1	22.7	2.3	3.1	0.8	128	100.0
	30,001-40,000	65.7	34.3	-	-	-	35	100.0
	40,000+	64.1	33.3	2.6	-	-	39	100.0
	D. K.	80.0	12.0	-	6.7	1.3	75	100.0

問 18 一生働くか (SCNC#Q18/JCS#2.8)

もし、一生、楽に生活できるだけのお金がたまったら、あなたはずっと働きますか、それとも働くのをやめますか。(一つ選択)

1	ずっと働く	2	働くのをやめる	3	その他 (記入)
9	わからない (D. K.)	(10	N. A.)		

		1	2	3	9	10	Total	
SURVEY NAME	BJ01S	78.6	15.5	3.1	2.7	0.2	1,087	100.1
	SH02S	63.1	27.7	2.3	6.7	0.1	1,042	99.9
	BJ01W	78.8	15.7	2.9	2.4	0.1	2,640	99.9
	SH02W	64.7	26.2	2.7	6.3	0.1	2,611	100.0
	JCS98	64.0	31.0	1.0	4.0	-	1,341	100.0
	SFS97	-	-	-	-	-	-	-
	SPS95	-	-	-	-	-	-	-
	WVS_C95	-	-	-	-	-	-	-
GENDER	MALE	66.0	25.0	1.9	7.1	-	521	100.0
	FEMALE	60.3	30.5	2.7	6.3	0.2	521	100.0
AGE	-19	68.4	21.1	5.3	5.3	-	19	100.1
	20-	73.4	17.7	3.2	5.7	-	158	100.0
	30-	65.2	29.3	1.1	4.3	-	92	99.9
	40-	63.2	26.7	2.7	7.0	0.3	329	99.9
	50-	62.3	28.5	2.3	6.9	-	260	100.0
	60-	50.8	37.7	1.6	9.8	-	122	99.9
	70+	59.7	35.5	-	4.8	-	62	100.0
AGE/GENDER	M-19	70.0	20.0	10.0	-	-	10	100.0
	M20-	69.4	17.6	3.5	9.4	-	85	99.9
	M30-	69.6	23.9	2.2	4.3	-	46	100.0
	M40-	65.0	26.8	2.5	5.7	-	157	100.0
	M50-	65.9	24.8	0.8	8.5	-	129	100.0
	M60-	63.9	27.9	-	8.2	-	61	100.0
	M70+	60.6	33.3	-	6.1	-	33	100.0
	F-19	66.7	22.2	-	11.1	-	9	100.0
	F20-	78.1	17.8	2.7	1.4	-	73	100.0
	F30-	60.9	34.8	-	4.3	-	46	100.0
	F40-	61.6	26.7	2.9	8.1	0.6	172	99.9
	F50-	58.8	32.1	3.8	5.3	-	131	100.0
	F60-	37.7	47.5	3.3	11.5	-	61	100.0
	F70+	58.6	37.9	-	3.4	-	29	99.9
EDU	ELEM	54.8	40.3	-	4.8	-	62	99.9
	MID	60.7	28.8	2.0	8.5	-	351	100.0
	HIGH	62.4	27.5	2.7	7.1	0.3	338	100.0
	UNIV	72.0	21.0	2.9	4.1	-	243	100.0
	GRAD	54.5	45.5	-	-	-	11	100.0
	UNKN	52.2	39.1	4.3	4.3	-	23	99.9
	OTHR	50.0	35.7	-	14.3	-	14	100.0
OCCUPATION	AGRI	-	-	-	-	-	-	0.0
	SHOP	75.8	18.2	3.0	3.0	-	33	100.0
	SELF	50.0	30.8	3.8	15.4	-	26	100.0
	MANG	62.6	25.2	4.3	7.8	-	115	99.9
	PROF	67.3	25.0	3.0	4.8	-	168	100.1
	TECH	65.0	26.7	2.5	5.8	-	120	100.0
	WORK	67.6	29.1	0.7	2.0	0.7	148	100.1
	HOUS	46.2	48.7	2.6	2.6	-	39	100.1
	STUD	78.6	14.3	2.9	4.3	-	70	100.1
	OTHR	57.0	31.0	1.5	10.5	-	323	100.0
INCOME	-10,000	63.6	26.9	1.6	7.7	0.2	442	100.0
	10,001-20,000	59.8	31.0	3.4	5.9	-	323	100.1
	20,001-30,000	68.0	24.2	2.3	5.5	-	128	100.0
	30,001-40,000	62.9	31.4	-	5.7	-	35	100.0
	40,000+	53.8	38.5	2.6	5.1	-	39	100.0
	D. K.	72.0	17.3	2.7	8.0	-	75	100.0

問 19 お金と仕事 (SCNC#Q19/JCS#7.25)

[カード 19] 仕事について、次の 2 つの意見があります。どちらがあなたの気持ちに近いですか。(一つ選択)

1	いくらお金があっても、仕事がなければ、人生はつまらない	
2	お金があれば、仕事がなくとも、人生がつまらないとは思わない	
3	その他 (記入)	9 わからない (D. K.) (10 N. A.)

		1	2	3	9	10	Total	
SURVEY NAME	BJ01S	79.9	15.1	2.3	2.5	0.2	1,087	100.0
	SH02S	61.0	31.5	0.8	6.3	0.4	1,042	100.0
	BJ01W	79.5	15.5	2.7	2.0	0.2	2,640	99.9
	SH02W	62.0	30.0	1.1	6.6	0.3	2,611	100.0
	JCS98	76.0	21.0	1.0	2.0	-	1,341	100.0
	SFS97	-	-	-	-	-	-	-
	SPS95	-	-	-	-	-	-	-
	WVS_C95	-	-	-	-	-	-	-
GENDER	MALE	63.5	30.3	0.8	5.2	0.2	521	100.0
	FEMALE	58.5	32.6	0.8	7.5	0.6	521	100.0
AGE	-19	73.7	15.8	5.3	5.3	-	19	100.1
	20-	68.4	25.3	0.6	5.1	0.6	158	100.0
	30-	64.1	32.6	-	3.3	-	92	100.0
	40-	58.4	36.2	0.3	4.9	0.3	329	100.1
	50-	62.7	30.4	1.2	5.4	0.4	260	100.1
	60-	53.3	32.8	0.8	12.3	0.8	122	100.0
	70+	56.5	27.4	1.6	14.5	-	62	100.0
AGE/GENDER	M-19	70.0	20.0	-	10.0	-	10	100.0
	M20-	62.4	29.4	-	7.1	1.2	85	100.1
	M30-	69.6	28.3	-	2.2	-	46	100.1
	M40-	62.4	33.1	0.6	3.8	-	157	99.9
	M50-	62.0	33.3	1.6	3.1	-	129	100.0
	M60-	65.6	29.5	-	4.9	-	61	100.0
	M70+	63.6	15.2	3.0	18.2	-	33	100.0
	F-19	77.8	11.1	11.1	-	-	9	100.0
	F20-	75.3	20.5	1.4	2.7	-	73	99.9
	F30-	58.7	37.0	-	4.3	-	46	100.0
	F40-	54.7	39.0	-	5.8	0.6	172	100.1
	F50-	63.4	27.5	0.8	7.6	0.8	131	100.1
	F60-	41.0	36.1	1.6	19.7	1.6	61	100.0
	F70+	48.3	41.4	-	10.3	-	29	100.0
EDU	ELEM	54.8	30.6	1.6	11.3	1.6	62	99.9
	MID	55.0	37.3	0.6	7.1	-	351	100.0
	HIGH	65.1	27.8	0.9	5.6	0.6	338	100.0
	UNIV	69.5	24.7	0.8	4.5	0.4	243	99.9
	GRAD	54.5	45.5	-	-	-	11	100.0
	UNKN	30.4	56.5	-	13.0	-	23	99.9
	OTHR	50.0	42.9	-	7.1	-	14	100.0
OCCUPATION	AGRI	-	-	-	-	-	-	0.0
	SHOP	60.6	39.4	-	-	-	33	100.0
	SELF	38.5	50.0	-	11.5	-	26	100.0
	MANG	68.7	22.6	-	8.7	-	115	100.0
	PROF	63.7	33.3	0.6	2.4	-	168	100.0
	TECH	68.3	27.5	0.8	1.7	1.7	120	100.0
	WORK	58.8	37.2	-	4.1	-	148	100.1
	HOUS	41.0	46.2	-	10.3	2.6	39	100.1
	STUD	81.4	17.1	-	1.4	-	70	99.9
	OTHR	55.1	31.6	1.9	11.1	0.3	323	100.0
INCOME	-10,000	59.0	32.1	0.5	7.7	0.7	442	100.0
	10,001-20,000	60.1	31.6	1.2	6.8	0.3	323	100.0
	20,001-30,000	63.3	31.3	1.6	3.9	-	128	100.1
	30,001-40,000	82.9	17.1	-	-	-	35	100.0
	40,000+	56.4	41.0	-	2.6	-	39	100.0
	D. K.	65.3	29.3	-	5.3	-	75	99.9



問 20 就職の第1の条件 (WVS#Q21/JCS#7.24)

〔カード 20〕ここに仕事について、ふだん話題になることがあります。あなたは、どれに一番関心がありますか。(一つ選択)

1	お金のことを気にしないですむ程よい給料	2	倒産や失業の恐れがない仕事
3	気の合った人たちと働くこと	4	やりとげたという感じがもてる仕事
5	その他 (記入)	9	わからない (D. K.)
		(10	N. A.)

		1	2	3	4	5	9	10	Total	
SURVEY NAME	BJ01S	22.6	26.6	17.8	28.5	1.7	2.9	-	1,087	100.1
	SH02S	31.5	32.1	15.4	17.6	0.5	2.0	1.1	1,042	100.2
	BJ01W	23.5	27.2	17.6	27.6	1.7	2.4	-	2,640	100.0
	SH02W	31.6	31.2	15.4	18.5	0.4	1.9	1.0	2,611	100.0
	JCS98	7.0	23.0	29.0	36.0	0.0	4.0	-	2,680	99.0
	SFS97	-	-	-	-	-	-	-	-	-
	SPS95	-	-	-	-	-	-	-	-	-
	WVS_C95	33.3	26.9	9.6	27.4	-	2.7	-	1,500	99.9
* JCS98 : 1=かなりよい給料がもらえること										
GENDER	MALE	30.7	31.9	14.0	20.3	0.2	1.9	1.0	521	100.0
	FEMALE	32.2	32.2	16.7	14.8	0.8	2.1	1.2	521	100.0
AGE	-19	36.8	15.8	10.5	36.8	-	-	-	19	99.9
	20-	30.4	28.5	8.9	30.4	1.3	0.6	-	158	100.1
	30-	31.5	35.9	14.1	14.1	-	2.2	2.2	92	100.0
	40-	36.8	31.3	14.0	14.3	0.3	2.1	1.2	329	100.0
	50-	30.4	34.2	16.9	15.8	0.4	1.5	0.8	260	100.0
	60-	25.4	34.4	18.9	13.1	-	5.7	2.5	122	100.0
	70+	21.0	30.6	29.0	17.7	1.6	-	-	62	99.9
AGE/GENDER	M-19	30.0	20.0	10.0	40.0	-	-	-	10	100.0
	M20-	29.4	28.2	9.4	30.6	1.2	1.2	-	85	100.0
	M30-	32.6	32.6	10.9	19.6	-	4.3	-	46	100.0
	M40-	36.9	33.1	12.7	14.6	-	1.9	0.6	157	99.8
	M50-	31.0	34.9	13.2	17.8	-	2.3	0.8	129	100.0
	M60-	21.3	32.8	18.0	21.3	-	1.6	4.9	61	99.9
	M70+	18.2	24.2	33.3	24.2	-	-	-	33	99.9
	F-19	44.4	11.1	11.1	33.3	-	-	-	9	99.9
	F20-	31.5	28.8	8.2	30.1	1.4	-	-	73	100.0
	F30-	30.4	39.1	17.4	8.7	-	-	4.3	46	99.9
	F40-	36.6	29.7	15.1	14.0	0.6	2.3	1.7	172	100.0
	F50-	29.8	33.6	20.6	13.7	0.8	0.8	0.8	131	100.1
	F60-	29.5	36.1	19.7	4.9	-	9.8	-	61	100.0
	F70+	24.1	37.9	24.1	10.3	3.4	-	-	29	99.8
EDU	ELEM	43.5	30.6	16.1	9.7	-	-	-	62	99.9
	MID	33.6	34.2	15.4	12.3	0.3	3.4	0.9	351	100.1
	HIGH	26.9	32.2	18.3	19.5	0.6	0.9	1.5	338	99.9
	UNIV	30.0	30.0	10.7	25.5	0.8	2.1	0.8	243	99.9
	GRAD	27.3	36.4	9.1	27.3	-	-	-	11	100.1
	UNKN	47.8	21.7	21.7	4.3	-	4.3	-	23	99.8
	OTHR	35.7	28.6	14.3	14.3	-	-	7.1	14	100.0
OCCUPATION	AGRI	-	-	-	-	-	-	-	-	0.0
	SHOP	45.5	30.3	15.2	9.1	-	-	-	33	100.1
	SELF	46.2	30.8	3.8	19.2	-	-	-	26	100.0
	MANG	30.4	26.1	22.6	14.8	0.9	5.2	-	115	100.0
	PROF	25.6	36.3	12.5	22.6	0.6	0.6	1.8	168	100.0
	TECH	30.0	32.5	15.8	20.8	-	0.8	-	120	99.9
	WORK	35.8	39.9	8.8	9.5	0.7	2.0	3.4	148	100.1
	HOUS	30.8	30.8	23.1	12.8	-	2.6	-	39	100.1
	STUD	35.7	14.3	7.1	41.4	1.4	-	-	70	99.9
	OTHR	30.0	32.5	18.9	14.6	0.3	2.8	0.9	323	100.0
INCOME	-10,000	33.3	31.7	14.7	16.5	0.5	2.3	1.1	442	100.1
	10,001-20,000	26.0	36.2	18.6	15.2	0.6	2.2	1.2	323	100.0
	20,001-30,000	26.6	31.3	16.4	22.7	0.8	1.6	0.8	128	100.2
	30,001-40,000	40.0	20.0	8.6	31.4	-	-	-	35	100.0
	40,000+	30.8	20.5	15.4	30.8	-	-	2.6	39	100.1
	D. K.	49.3	29.3	6.7	12.0	-	2.7	-	75	100.0

問 21-1 伝統文化に対する意識—こざかしくて保身の術にたけている (TFS90#Q25/SFS97#Q19/SPS95#Q18)

次にわが国の伝統文化をいくつかあげてみました。「こざかしくて保身の術にたけている“明哲保身”」について、「誇りに感じる」「なくしてしまいたい」「どちらともいえない」のいずれかでお答え下さい。

		1	2		3	
		誇りに感じる	どちらともいえない		なくしてしまいたい	
		1	2	3	Total	
SURVEY NAME	BJ01S	16.0	35.5	48.5	1,087	100.0
	SH02S	27.5	40.4	32.1	1,042	100.0
	BJ01W	16.6	35.6	47.8	2,640	100.0
	SH02W	27.5	40.4	32.0	2,611	99.9
	JCS98	-	-	-	-	-
	SFS97	18.9	42.7	38.1	1,054	99.7
	SPS95	20.0	34.5	45.4	1,000	99.9
	WVS_C95	-	-	-	-	-
* SPS95 : 1=誇りに思う 2=わからない 3=なくしたい						
GENDER	MALE	28.2	40.1	31.7	521	100.0
	FEMALE	26.9	40.7	32.4	521	100.0
AGE	-19	52.6	36.8	10.5	19	99.9
	20-	25.9	41.8	32.3	158	100.0
	30-	27.2	35.9	37.0	92	100.1
	40-	30.1	40.4	29.5	329	100.0
	50-	23.8	41.5	34.6	260	99.9
	60-	29.5	37.7	32.8	122	100.0
	70+	22.6	45.2	32.3	62	100.1
AGE/GENDER	M-19	50.0	50.0	-	10	100.0
	M20-	23.5	47.1	29.4	85	100.0
	M30-	37.0	26.1	37.0	46	100.1
	M40-	34.4	35.7	29.9	157	100.0
	M50-	24.8	45.0	30.2	129	100.0
	M60-	21.3	36.1	42.6	61	100.0
	M70+	18.2	48.5	33.3	33	100.0
	F-19	55.6	22.2	22.2	9	100.0
	F20-	28.8	35.6	35.6	73	100.0
	F30-	17.4	45.7	37.0	46	100.1
	F40-	26.2	44.8	29.1	172	100.1
	F50-	22.9	38.2	38.9	131	100.0
	F60-	37.7	39.3	23.0	61	100.0
	F70+	27.6	41.4	31.0	29	100.0
EDU	ELEM	22.6	59.7	17.7	62	100.0
	MID	29.1	37.9	33.0	351	100.0
	HIGH	27.5	42.3	30.2	338	100.0
	UNIV	24.3	38.3	37.4	243	100.0
	GRAD	36.4	27.3	36.4	11	100.1
	UNKN	26.1	43.5	30.4	23	100.0
	OTHR	64.3	14.3	21.4	14	100.0
OCCUPATION	AGRI	-	-	-	-	0.0
	SHOP	24.2	33.3	42.4	33	99.9
	SELF	42.3	42.3	15.4	26	100.0
	MANG	27.0	35.7	37.4	115	100.1
	PROF	23.8	39.9	36.3	168	100.0
	TECH	30.0	39.2	30.8	120	100.0
	WORK	37.8	39.9	22.3	148	100.0
	HOUS	33.3	43.6	23.1	39	100.0
	STUD	22.9	40.0	37.1	70	100.0
	OTHR	23.5	43.3	33.1	323	99.9
INCOME	-10,000	25.1	43.2	31.7	442	100.0
	10,001-20,000	28.8	36.2	35.0	323	100.0
	20,001-30,000	25.8	43.0	31.3	128	100.1
	30,001-40,000	31.4	40.0	28.6	35	100.0
	40,000+	43.6	38.5	17.9	39	100.0
	D. K.	29.3	38.7	32.0	75	100.0

問 21-2 伝統文化に対する意識－中庸の道・和をもって貴しとなす (TFS90#Q25/SFS97#Q19/SPS95#Q18)

では、「中庸の道 “中庸之道”」「和をもって貴しとなす “以和為貴”」についてはどうですか。

1	誇りに感じる	2	どちらともいえない	3	なくしてしまいたい	(10	N. A.)
---	--------	---	-----------	---	-----------	-----	--------

		1	2	3	10	Total			
SURVEY NAME	BJ01S	52.9	29.3	17.8	0.1	1,087		100.1	
	SH02S	45.8	39.7	14.5	-	1,042		100.0	
	BJ01W	52.8	29.2	17.9	0.1	2,640		100.0	
	SH02W	47.3	38.3	14.4	-	2,611		100.0	
	JCS98	-	-	-	-	-		-	
	SFS97	(15.7)	75.3 (50.0)	19.3 (32.6)	4.9	-	1,054 (98.3)		99.5
	SPS95	(21.9)	90.3 (42.7)	6.3 (35.2)	3.3	-	1,000 (99.8)		99.9
	WVS_C95	-	-	-	-	-		-	
	* SPS95 : 1=誇りに思う 2=わからない 3=なくしたい								
* SFS97/SPS95 : 左( )「中庸の道 “中庸之道”」 右「和をもって貴しとなす “以和為貴”」									
GENDER	MALE	47.0	39.0	14.0	-	521		100.0	
	FEMALE	44.5	40.5	15.0	-	521		100.0	
AGE	-19	63.2	31.6	5.3	-	19		100.1	
	20-	43.7	39.2	17.1	-	158		100.0	
	30-	46.7	35.9	17.4	-	92		100.0	
	40-	44.7	42.9	12.5	-	329		100.1	
	50-	45.0	40.0	15.0	-	260		100.0	
	60-	48.4	38.5	13.1	-	122		100.0	
	70+	48.4	33.9	17.7	-	62		100.0	
AGE/GENDER	M-19	50.0	50.0	-	-	10		100.0	
	M20-	45.9	40.0	14.1	-	85		100.0	
	M30-	50.0	30.4	19.6	-	46		100.0	
	M40-	48.4	38.2	13.4	-	157		100.0	
	M50-	47.3	41.1	11.6	-	129		100.0	
	M60-	44.3	39.3	16.4	-	61		100.0	
	M70+	42.4	39.4	18.2	-	33		100.0	
	F-19	77.8	11.1	11.1	-	9		100.0	
	F20-	41.1	38.4	20.5	-	73		100.0	
	F30-	43.5	41.3	15.2	-	46		100.0	
	F40-	41.3	47.1	11.6	-	172		100.0	
	F50-	42.7	38.9	18.3	-	131		99.9	
	F60-	52.5	37.7	9.8	-	61		100.0	
	F70+	55.2	27.6	17.2	-	29		100.0	
EDU	ELEM	41.9	50.0	8.1	-	62		100.0	
	MID	40.2	44.2	15.7	-	351		100.1	
	HIGH	51.2	38.2	10.7	-	338		100.1	
	UNIV	46.1	35.4	18.5	-	243		100.0	
	GRAD	27.3	45.5	27.3	-	11		100.1	
	UNKN	56.5	30.4	13.0	-	23		99.9	
	OTHR	64.3	7.1	28.6	-	14		100.0	
OCCUPATION	AGRI	-	-	-	-	-		0.0	
	SHOP	48.5	39.4	12.1	-	33		100.0	
	SELF	42.3	50.0	7.7	-	26		100.0	
	MANG	48.7	39.1	12.2	-	115		100.0	
	PROF	44.6	41.7	13.7	-	168		100.0	
	TECH	53.3	32.5	14.2	-	120		100.0	
	WORK	45.9	38.5	15.5	-	148		99.9	
	HOUS	56.4	35.9	7.7	-	39		100.0	
	STUD	41.4	35.7	22.9	-	70		100.0	
	OTHR	42.1	42.7	15.2	-	323		100.0	
INCOME	-10,000	42.5	42.3	15.2	-	442		100.0	
	10,001-20,000	45.8	37.2	17.0	-	323		100.0	
	20,001-30,000	52.3	38.3	9.4	-	128		100.0	
	30,001-40,000	40.0	42.9	17.1	-	35		100.0	
	40,000+	59.0	38.5	2.6	-	39		100.1	
	D. K.	49.3	37.3	13.3	-	75		99.9	

問 21-3 伝統文化に対する意識－三従四徳 (TFS90#Q25/SFS97#Q19/SPS95#Q18)

では、「女性は嫁ぐ前には父に、嫁いだら夫に、夫が死んだら子に従う三従と、四つの美德を持つ“三従四徳”」「男女の差別“男女有別”」「年長者への敬意と従順“順従尊長”」についてはどうですか。

		1 誇りに感じる	2 どちらともいえない	3 なくしてしまいたい	(10 N. A.)		
		1	2	3	10	Total	
SURVEY NAME	BJ01S	29.3	23.3	47.2	0.3	1,087	100.1
	SH02S	22.0	27.9	50.0	0.1	1,042	100.0
	BJ01W	29.8	23.6	46.4	0.2	2,640	100.0
	SH02W	21.9	27.0	51.0	0.1	2,611	100.0
	JCS98	-	-	-	-	-	-
	SFS97	(30.1) <14.0>	55.8 (25.8) <34.5>	36.7 (43.9) <50.9>	7.3	1,054	(99.89 <99.4> 99.8
	SPS95	(22.5) <15.0>	76.7 (12.8) <16.6>	14.9 (64.4) <68.2>	8.2	1,000	(99.79 <99.8> 99.8
	WVS_C95	-	-	-	-	-	-
* SPS95 : 1=誇りに思う 2=わからない 3=なくしたい							
* SFS97/SPS95: 左()「女性は嫁ぐ前には父に、嫁いだら夫に、夫が死んだら子に従う三従と、四つの美德を持つ“三従四徳”」 中<>「男女の差別“男女有別”」 右「年長者への敬意と従順“順従尊長”」							
GENDER	MALE	20.9	27.3	51.6	0.2	521	100.0
	FEMALE	23.0	28.6	48.4	-	521	100.0
AGE	-19	21.1	31.6	47.4	-	19	100.1
	20-	13.3	29.7	57.0	-	158	100.0
	30-	8.7	30.4	60.9	-	92	100.0
	40-	23.1	31.0	45.6	0.3	329	100.0
	50-	25.0	24.2	50.8	-	260	100.0
	60-	32.0	23.8	44.3	-	122	100.1
	70+	25.8	25.8	48.4	-	62	100.0
AGE/GENDER	M-19	10.0	30.0	60.0	-	10	100.0
	M20-	12.9	32.9	54.1	-	85	99.9
	M30-	6.5	26.1	67.4	-	46	100.0
	M40-	21.0	33.1	45.2	0.6	157	99.9
	M50-	26.4	21.7	51.9	-	129	100.0
	M60-	31.1	18.0	50.8	-	61	99.9
	M70+	24.2	24.2	51.5	-	33	99.9
	F-19	33.3	33.3	33.3	-	9	99.9
	F20-	13.7	26.0	60.3	-	73	100.0
	F30-	10.9	34.8	54.3	-	46	100.0
	F40-	25.0	29.1	45.9	-	172	100.0
	F50-	23.7	26.7	49.6	-	131	100.0
	F60-	32.8	29.5	37.7	-	61	100.0
	F70+	27.6	27.6	44.8	-	29	100.0
EDU	ELEM	38.7	12.9	48.4	-	62	100.0
	MID	21.9	27.4	50.7	-	351	100.0
	HIGH	20.4	29.6	50.0	-	338	100.0
	UNIV	18.1	28.4	53.5	-	243	100.0
	GRAD	27.3	18.2	45.5	9.1	11	100.1
	UNKN	34.8	47.8	17.4	-	23	100.0
	OTHR	28.6	35.7	35.7	-	14	100.0
OCCUPATION	AGRI	-	-	-	-	-	0.0
	SHOP	15.2	42.4	42.4	-	33	100.0
	SELF	3.8	34.6	61.5	-	26	99.9
	MANG	20.9	29.6	49.6	-	115	100.1
	PROF	19.0	33.3	47.0	0.6	168	99.9
	TECH	28.3	30.8	40.8	-	120	99.9
	WORK	21.6	27.7	50.7	-	148	100.0
	HOUS	28.2	48.7	23.1	-	39	100.0
	STUD	7.1	27.1	65.7	-	70	99.9
	OTHR	26.3	19.2	54.5	-	323	100.0
INCOME	-10,000	25.3	22.9	51.8	-	442	100.0
	10,001-20,000	18.9	31.9	49.2	-	323	100.0
	20,001-30,000	19.5	31.3	49.2	-	128	100.0
	30,001-40,000	31.4	31.4	37.1	-	35	99.9
	40,000+	20.5	28.2	48.7	2.6	39	100.0
	D. K.	16.0	33.3	50.7	-	75	100.0

問 21-4 伝統文化に対する意識－勤勉と質素 (TFS90#Q25/SFS97#Q19/SPS95#Q18)

では、「勤勉と質素 “勤労節儉”」についてはどうですか。

		1	2	3	10	(10 N. A.)	
		誇りに感じる	どちらともいえない	なくしてしまいたい			
		1	2	3	10	Total	
SURVEY NAME	BJ01S	95.9	3.1	0.9	0.1	1,087	100.0
	SH02S	85.0	13.2	1.7	-	1,042	99.9
	BJ01W	96.3	2.8	0.8	0.1	2,640	100.0
	SH02W	85.2	13.1	1.7	-	2,611	100.0
	JCS98	-	-	-	-	-	-
	SFS97	91.5	6.6	1.5	-	1,054	99.6
	SPS95	96.2	1.9	1.9	-	1,000	100.0
	WVS_C95	-	-	-	-	-	-
GENDER	MALE	84.3	14.8	1.0	-	521	100.1
	FEMALE	85.8	11.7	2.5	-	521	100.0
AGE	-19	68.4	21.1	10.5	-	19	100.0
	20-	75.3	21.5	3.2	-	158	100.0
	30-	79.3	18.5	2.2	-	92	100.0
	40-	84.8	13.1	2.1	-	329	100.0
	50-	89.2	10.0	0.8	-	260	100.0
	60-	89.3	10.7	-	-	122	100.0
	70+	98.4	1.6	-	-	62	100.0
AGE/GENDER	M-19	70.0	20.0	10.0	-	10	100.0
	M20-	78.8	21.2	-	-	85	100.0
	M30-	78.3	21.7	-	-	46	100.0
	M40-	81.5	15.9	2.5	-	157	99.9
	M50-	88.4	11.6	-	-	129	100.0
	M60-	90.2	9.8	-	-	61	100.0
	M70+	97.0	3.0	-	-	33	100.0
	F-19	66.7	22.2	11.1	-	9	100.0
	F20-	71.2	21.9	6.8	-	73	99.9
	F30-	80.4	15.2	4.3	-	46	99.9
	F40-	87.8	10.5	1.7	-	172	100.0
	F50-	90.1	8.4	1.5	-	131	100.0
	F60-	88.5	11.5	-	-	61	100.0
	F70+	100.0	-	-	-	29	100.0
EDU	ELEM	96.8	3.2	-	-	62	100.0
	MID	88.0	10.3	1.7	-	351	100.0
	HIGH	85.5	12.4	2.1	-	338	100.0
	UNIV	77.0	21.0	2.1	-	243	100.1
	GRAD	81.8	18.2	-	-	11	100.0
	UNKN	91.3	8.7	-	-	23	100.0
	OTHR	78.6	21.4	-	-	14	100.0
OCCUPATION	AGRI	-	-	-	-	-	0.0
	SHOP	97.0	3.0	-	-	33	100.0
	SELF	88.5	11.5	-	-	26	100.0
	MANG	84.3	13.9	1.7	-	115	99.9
	PROF	81.5	16.1	2.4	-	168	100.0
	TECH	80.0	17.5	2.5	-	120	100.0
	WORK	83.1	16.2	0.7	-	148	100.0
	HOUS	92.3	5.1	2.6	-	39	100.0
	STUD	67.1	28.6	4.3	-	70	100.0
	OTHR	91.3	7.4	1.2	-	323	99.9
INCOME	-10,000	86.2	11.5	2.3	-	442	100.0
	10,001-20,000	88.2	10.5	1.2	-	323	99.9
	20,001-30,000	88.3	9.4	2.3	-	128	100.0
	30,001-40,000	51.4	48.6	-	-	35	100.0
	40,000+	71.8	28.2	-	-	39	100.0
	D. K.	81.3	17.3	1.3	-	75	99.9

問 21-5 伝統文化に対する意識－農業を尊び商業をいやしむ (TFS90#Q25/SFS97#Q19/SPS95#Q18)

では、「農業を尊び商業をいやしむ“重農軽商”」についてはどうですか。

		1	2			3	(10 N. A.)	
		誇りに感じる	どちらともいえない			なくしてしまいたい		
		1	2	3	10	Total		
SURVEY NAME	BJ01S	14.5	37.1	48.3	0.1	1,087	100.0	
	SH02S	9.6	46.5	43.7	0.2	1,042	100.0	
	BJ01W	14.8	38.2	46.9	0.1	2,640	100.0	
	SH02W	9.5	45.0	45.4	0.1	2,611	100.0	
	JCS98	-	-	-	-	-	-	
	SFS97	7.9	49.3	41.7	-	1,054	98.9	
	SPS95	8.5	22.3	69.2	-	1,000	100.0	
	WVS_C95	-	-	-	-	-	-	
GENDER	MALE	9.4	44.1	46.4	-	521	99.9	
	FEMALE	9.8	48.9	40.9	0.4	521	100.0	
AGE	-19	10.5	31.6	57.9	-	19	100.0	
	20-	5.7	38.0	56.3	-	158	100.0	
	30-	9.8	42.4	47.8	-	92	100.0	
	40-	11.9	45.0	42.9	0.3	329	100.1	
	50-	6.9	49.2	43.5	0.4	260	100.0	
	60-	10.7	59.8	29.5	-	122	100.0	
	70+	16.1	50.0	33.9	-	62	100.0	
AGE/GENDER	M-19	-	40.0	60.0	-	10	100.0	
	M20-	5.9	37.6	56.5	-	85	100.0	
	M30-	15.2	30.4	54.3	-	46	99.9	
	M40-	13.4	42.7	43.9	-	157	100.0	
	M50-	6.2	48.1	45.7	-	129	100.0	
	M60-	6.6	59.0	34.4	-	61	100.0	
	M70+	12.1	45.5	42.4	-	33	100.0	
	F-19	22.2	22.2	55.6	-	9	100.0	
	F20-	5.5	38.4	56.2	-	73	100.1	
	F30-	4.3	54.3	41.3	-	46	99.9	
	F40-	10.5	47.1	41.9	0.6	172	100.1	
	F50-	7.6	50.4	41.2	0.8	131	100.0	
	F60-	14.8	60.7	24.6	-	61	100.1	
	F70+	20.7	55.2	24.1	-	29	100.0	
EDU	ELEM	9.7	48.4	41.9	-	62	100.0	
	MID	9.7	50.4	39.6	0.3	351	100.0	
	HIGH	10.7	45.6	43.5	0.3	338	100.1	
	UNIV	7.4	39.5	53.1	-	243	100.0	
	GRAD	-	72.7	27.3	-	11	100.0	
	UNKN	13.0	69.6	17.4	-	23	100.0	
	OTHR	21.4	28.6	50.0	-	14	100.0	
OCCUPATION	AGRI	-	-	-	-	-	0.0	
	SHOP	6.1	42.4	51.5	-	33	100.0	
	SELF	7.7	53.8	38.5	-	26	100.0	
	MANG	12.2	42.6	45.2	-	115	100.0	
	PROF	13.1	50.0	36.9	-	168	100.0	
	TECH	5.0	45.8	49.2	-	120	100.0	
	WORK	12.8	45.3	41.2	0.7	148	100.0	
	HOUS	7.7	41.0	51.3	-	39	100.0	
	STUD	4.3	28.6	67.1	-	70	100.0	
	OTHR	9.0	51.4	39.3	0.3	323	100.0	
INCOME	-10,000	10.6	49.5	39.6	0.2	442	99.9	
	10,001-20,000	12.7	41.5	45.5	0.3	323	100.0	
	20,001-30,000	3.9	46.9	49.2	-	128	100.0	
	30,001-40,000	5.7	48.6	45.7	-	35	100.0	
	40,000+	2.6	56.4	41.0	-	39	100.0	
	D. K.	5.3	44.0	50.7	-	75	100.0	

問 21-6 伝統文化に対する意識－国家への忠誠 (TFS90#Q25/SFS97#Q19/SPS95#Q18)

では、「国家への忠誠“精忠報国”」についてはどうですか。

		1	誇りに感じる		2	どちらともいえない		3	なくしてしまいたい		(10	N. A.)
		1	2	3	10	Total						
SURVEY NAME	BJ01S	86.1	11.4	2.3	0.2	1,087	100.0					
	SH02S	72.4	24.7	2.8	0.2	1,042	100.1					
	BJ01W	87.0	10.7	2.2	0.2	2,640	100.1					
	SH02W	73.2	23.8	2.8	0.2	2,611	100.0					
	JCS98	-	-	-	-	-	-					
	SFS97	76.4	22.1	1.4	-	1,054	99.9					
	SPS95	82.6	12.7	4.7	-	1,000	100.0					
	WVS_C95	-	-	-	-	-	-					
GENDER	MALE	71.2	24.8	3.8	0.2	521	100.0					
	FEMALE	73.5	24.6	1.7	0.2	521	100.0					
AGE	-19	52.6	36.8	10.5	-	19	99.9					
	20-	63.3	32.3	4.4	-	158	100.0					
	30-	62.0	29.3	7.6	1.1	92	100.0					
	40-	72.0	25.5	2.1	0.3	329	99.9					
	50-	76.5	21.5	1.9	-	260	99.9					
	60-	82.0	17.2	0.8	-	122	100.0					
	70+	82.3	17.7	-	-	62	100.0					
AGE/GENDER	M-19	60.0	30.0	10.0	-	10	100.0					
	M20-	57.6	36.5	5.9	-	85	100.0					
	M30-	58.7	28.3	13.0	-	46	100.0					
	M40-	72.0	24.2	3.2	0.6	157	100.0					
	M50-	72.9	24.8	2.3	-	129	100.0					
	M60-	85.2	14.8	-	-	61	100.0					
	M70+	90.9	9.1	-	-	33	100.0					
	F-19	44.4	44.4	11.1	-	9	99.9					
	F20-	69.9	27.4	2.7	-	73	100.0					
	F30-	65.2	30.4	2.2	2.2	46	100.0					
	F40-	72.1	26.7	1.2	-	172	100.0					
	F50-	80.2	18.3	1.5	-	131	100.0					
	F60-	78.7	19.7	1.6	-	61	100.0					
	F70+	72.4	27.6	-	-	29	100.0					
EDU	ELEM	77.4	21.0	-	1.6	62	100.0					
	MID	74.4	23.1	2.6	-	351	100.1					
	HIGH	68.9	28.4	2.4	0.3	338	100.0					
	UNIV	72.4	23.5	4.1	-	243	100.0					
	GRAD	36.4	54.5	9.1	-	11	100.0					
	UNKN	87.0	13.0	-	-	23	100.0					
	OTHR	85.7	7.1	7.1	-	14	99.9					
OCCUPATION	AGRI	-	-	-	-	-	0.0					
	SHOP	51.5	48.5	-	-	33	100.0					
	SELF	53.8	46.2	-	-	26	100.0					
	MANG	76.5	19.1	4.3	-	115	99.9					
	PROF	73.8	22.6	3.0	0.6	168	100.0					
	TECH	72.5	25.8	1.7	-	120	100.0					
	WORK	67.6	28.4	4.1	-	148	100.1					
	HOUS	79.5	20.5	-	-	39	100.0					
	STUD	60.0	34.3	5.7	-	70	100.0					
	OTHR	77.7	19.8	2.2	0.3	323	100.0					
INCOME	-10,000	73.5	23.1	3.2	0.2	442	100.0					
	10,001-20,000	73.7	24.5	1.9	-	323	100.1					
	20,001-30,000	74.2	22.7	3.1	-	128	100.0					
	30,001-40,000	54.3	37.1	5.7	2.9	35	100.0					
	40,000+	59.0	35.9	5.1	-	39	100.0					
	D. K.	72.0	26.7	1.3	-	75	100.0					

問 21-7 伝統文化に対する意識－親の慈悲深さと子の孝行・子孫繁栄・先祖の名を汚さない (TFS90#Q25/SFS97#Q19/SPS95#Q18)

では、「親の慈悲深さと子の孝行“父慈子孝”」「子孫繁栄“子孫満堂”」「先祖の名を汚さない“光宗耀祖”」についてはどうですか。

		1 誇りに感じる	2 どちらともいえない	3 なくしてしまいたい	(10 N. A.)		
		1	2	3	10	Total	
SURVEY NAME	BJ01S	46.7	29.4	23.6	0.3	1,087	100.0
	SH02S	59.6	32.1	8.3	0.1	1,042	100.1
	BJ01W	47.8	29.1	22.8	0.2	2,640	99.9
	SH02W	60.9	31.3	7.8	0.0	2,611	100.0
	JCS98	-	-	-	-	-	-
	SFS97	(84.4) <26.3>	29.6 (13.1) <36.1>	42.3 (2.2) <37.3>	27.5	1,054 (99.7) <99.7>	99.4
	SPS95	(92.9) <19.0>	41.2 (4.7) <17.1>	21.0 (2.3) <63.8>	37.6	1,000 (99.9) <99.9>	99.8
	WVS_C95	-	-	-	-	-	-
* SPS95 : 1=誇りに思う 2=わからない 3=なくしたい							
* SFS97/SPS95 : 左()「親の慈悲深さと子の孝行“父慈子孝”」 中<>「子孫繁栄“子孫満堂”」 右「先祖の名を汚さない“光宗耀祖”」							
GENDER	MALE	59.9	31.9	8.3	-	521	100.1
	FEMALE	59.3	32.2	8.3	0.2	521	100.0
AGE	-19	42.1	36.8	21.1	-	19	100.0
	20-	44.3	45.6	9.5	0.6	158	100.0
	30-	54.3	33.7	12.0	-	92	100.0
	40-	61.1	30.7	8.2	-	329	100.0
	50-	59.6	34.2	6.2	-	260	100.0
	60-	71.3	21.3	7.4	-	122	100.0
	70+	80.6	12.9	6.5	-	62	100.0
AGE/GENDER	M-19	50.0	40.0	10.0	-	10	100.0
	M20-	47.1	41.2	11.8	-	85	100.1
	M30-	50.0	39.1	10.9	-	46	100.0
	M40-	62.4	31.2	6.4	-	157	100.0
	M50-	61.2	32.6	6.2	-	129	100.0
	M60-	65.6	24.6	9.8	-	61	100.0
	M70+	81.8	9.1	9.1	-	33	100.0
	F-19	33.3	33.3	33.3	-	9	99.9
	F20-	41.1	50.7	6.8	1.4	73	100.0
	F30-	58.7	28.3	13.0	-	46	100.0
	F40-	59.9	30.2	9.9	-	172	100.0
	F50-	58.0	35.9	6.1	-	131	100.0
	F60-	77.0	18.0	4.9	-	61	99.9
	F70+	79.3	17.2	3.4	-	29	99.9
EDU	ELEM	74.2	22.6	3.2	-	62	100.0
	MID	62.1	30.8	7.1	-	351	100.0
	HIGH	59.2	32.0	8.9	-	338	100.1
	UNIV	49.4	40.3	9.9	0.4	243	100.0
	GRAD	63.6	18.2	18.2	-	11	100.0
	UNKN	87.0	8.7	4.3	-	23	100.0
	OTHR	71.4	14.3	14.3	-	14	100.0
OCCUPATION	AGRI	-	-	-	-	-	0.0
	SHOP	69.7	18.2	12.1	-	33	100.0
	SELF	42.3	50.0	7.7	-	26	100.0
	MANG	61.7	32.2	6.1	-	115	100.0
	PROF	56.5	35.1	7.7	0.6	168	99.9
	TECH	60.0	28.3	11.7	-	120	100.0
	WORK	48.6	42.6	8.8	-	148	100.0
	HOUS	79.5	17.9	2.6	-	39	100.0
	STUD	41.4	47.1	11.4	-	70	99.9
	OTHR	67.2	25.4	7.4	-	323	100.0
INCOME	-10,000	61.1	30.3	8.6	-	442	100.0
	10,001-20,000	58.5	32.5	8.7	0.3	323	100.0
	20,001-30,000	60.9	33.6	5.5	-	128	100.0
	30,001-40,000	57.1	42.9	-	-	35	100.0
	40,000+	51.3	28.2	20.5	-	39	100.0
	D. K.	58.7	34.7	6.7	-	75	100.1



問 21-8 伝統文化に対する意識－寛容と礼節・仁義道徳・礼を受ければ、礼を返す (TFS90#Q25/SFS97#Q19/SPS95#Q18)

では、「寛容と礼節“容認礼譲”」「仁義道徳“仁義道徳”」「礼を受ければ、礼を返す“礼尚往来”」についてはどうですか。

1	誇りに感じる	2	どちらともいえない	3	なくしてしまいたい	(10	N. A.)
---	--------	---	-----------	---	-----------	-----	--------

		1		2		3	10	Total	
SURVEY NAME	BJ01S	88.5		8.9		2.4	0.2	1,087	100.0
	SH02S	82.0		15.9		1.9	0.2	1,042	100.0
	BJ01W	89.2		8.4		2.2	0.2	2,640	100.0
	SH02W	83.1		15.1		1.6	0.2	2,611	100.0
	JCS98	-		-		-	-	-	-
	SFS97	(76.4) <86.1>	61.4 (18.8) <11.4>	27.6 (4.5) <2.4>	10.7	-	-	1,054 (99.7) <99.9>	99.7
	SPS95	(87.8) <91.9>	86.3 (8.2) <5.0>	6.6 (3.8) <2.9>	6.9	-	-	1,000 (99.8) <99.8>	99.8
	WVS_C95	-	-	-	-	-	-	-	-

\* SPS95 : 1=誇りに思う 2=わからない 3=なくしたい

\* SFS97/SPS95 : 左( )「寛容と礼節“容認礼譲”」中<>「仁義道徳“仁義道徳”」右「礼を受ければ、礼を返す“礼尚往来”」

GENDER	MALE	82.1		16.5		1.2	0.2	521	100.0
	FEMALE	81.8		15.4		2.7	0.2	521	100.1
AGE	-19	68.4		31.6		-	-	19	100.0
	20-	74.7		20.9		4.4	-	158	100.0
	30-	83.7		14.1		2.2	-	92	100.0
	40-	80.9		17.9		0.9	0.3	329	100.0
	50-	85.8		11.9		1.9	0.4	260	100.0
	60-	82.8		14.8		2.5	-	122	100.1
	70+	90.3		9.7		-	-	62	100.0
AGE/GENDER	M-19	60.0		40.0		-	-	10	100.0
	M20-	76.5		18.8		4.7	-	85	100.0
	M30-	82.6		17.4		-	-	46	100.0
	M40-	79.0		19.7		0.6	0.6	157	99.9
	M50-	87.6		11.6		0.8	-	129	100.0
	M60-	85.2		14.8		-	-	61	100.0
	M70+	90.9		9.1		-	-	33	100.0
	F-19	77.8		22.2		-	-	9	100.0
	F20-	72.6		23.3		4.1	-	73	100.0
	F30-	84.8		10.9		4.3	-	46	100.0
	F40-	82.6		16.3		1.2	-	172	100.1
	F50-	84.0		12.2		3.1	0.8	131	100.1
	F60-	80.3		14.8		4.9	-	61	100.0
	F70+	89.7		10.3		-	-	29	100.0
EDU	ELEM	83.9		14.5		1.6	-	62	100.0
	MID	80.6		17.7		1.7	-	351	100.0
	HIGH	84.0		14.8		1.2	-	338	100.0
	UNIV	81.1		15.6		2.9	0.4	243	100.0
	GRAD	36.4		36.4		18.2	9.1	11	100.1
	UNKN	91.3		8.7		-	-	23	100.0
	OTHR	92.9		7.1		-	-	14	100.0
OCCUPATION	AGRI	-		-		-	-	-	0.0
	SHOP	75.8		21.2		3.0	-	33	100.0
	SELF	84.6		15.4		-	-	26	100.0
	MANG	86.1		11.3		2.6	-	115	100.0
	PROF	84.5		14.3		0.6	0.6	168	100.0
	TECH	82.5		15.0		2.5	-	120	100.0
	WORK	73.0		24.3		2.7	-	148	100.0
	HOUS	87.2		12.8		-	-	39	100.0
	STUD	77.1		18.6		4.3	-	70	100.0
	OTHR	83.9		14.2		1.5	0.3	323	99.9
INCOME	-10,000	79.4		18.1		2.3	0.2	442	100.0
	10,001-20,000	85.4		13.0		1.5	-	323	99.9
	20,001-30,000	85.9		12.5		1.6	-	128	100.0
	30,001-40,000	74.3		25.7		-	-	35	100.0
	40,000+	71.8		23.1		2.6	2.6	39	100.1
	D. K.	84.0		13.3		2.7	-	75	100.0

問 21-9 伝統文化に対する意識－自分のいやなことを人に強いるな (TFS90#Q25/SFS97#Q19/SPS95#Q18)

では、「自分のいやなことを人に強いるな “己所不欲、勿施于人”」についてはどうですか。

		1	2	3	10	(10	N. A.)
		誇りに感じる	どちらともいえない	なくしてしまいたい			
		1	2	3	10	Total	
SURVEY NAME	BJ01S	57.8	25.5	16.6	0.2	1,087	100.1
	SH02S	56.6	29.1	14.2	0.1	1,042	100.0
	BJ01W	57.2	25.9	16.7	0.2	2,640	100.0
	SH02W	58.1	27.9	13.9	0.1	2,611	100.0
	JCS98	-	-	-	-	-	-
	SFS97	32.4	40.0	26.8	-	1,054	99.2
	SPS95	62.7	21.1	16.0	-	1,000	99.8
	WVS_C95	-	-	-	-	-	-
GENDER	MALE	58.0	29.9	12.1	-	521	100.0
	FEMALE	55.3	28.2	16.3	0.2	521	100.0
AGE	-19	47.4	42.1	10.5	-	19	100.0
	20-	62.0	25.9	12.0	-	158	99.9
	30-	54.3	31.5	14.1	-	92	99.9
	40-	52.9	29.8	17.0	0.3	329	100.0
	50-	57.3	28.8	13.8	-	260	99.9
	60-	58.2	28.7	13.1	-	122	100.0
	70+	62.9	27.4	9.7	-	62	100.0
AGE/GENDER	M-19	50.0	50.0	-	-	10	100.0
	M20-	60.0	27.1	12.9	-	85	100.0
	M30-	56.5	26.1	17.4	-	46	100.0
	M40-	52.9	34.4	12.7	-	157	100.0
	M50-	60.5	30.2	9.3	-	129	100.0
	M60-	60.7	26.2	13.1	-	61	100.0
	M70+	66.7	21.2	12.1	-	33	100.0
	F-19	44.4	33.3	22.2	-	9	99.9
	F20-	64.4	24.7	11.0	-	73	100.1
	F30-	52.2	37.0	10.9	-	46	100.1
	F40-	52.9	25.6	20.9	0.6	172	100.0
	F50-	54.2	27.5	18.3	-	131	100.0
	F60-	55.7	31.1	13.1	-	61	99.9
	F70+	58.6	34.5	6.9	-	29	100.0
EDU	ELEM	61.3	30.6	8.1	-	62	100.0
	MID	51.6	34.8	13.7	-	351	100.1
	HIGH	54.1	29.6	16.0	0.3	338	100.0
	UNIV	63.8	21.0	15.2	-	243	100.0
	GRAD	54.5	36.4	9.1	-	11	100.0
	UNKN	69.6	21.7	8.7	-	23	100.0
	OTHR	78.6	14.3	7.1	-	14	100.0
OCCUPATION	AGRI	-	-	-	-	-	0.0
	SHOP	63.6	21.2	15.2	-	33	100.0
	SELF	65.4	19.2	15.4	-	26	100.0
	MANG	56.5	27.8	15.7	-	115	100.0
	PROF	62.5	23.8	13.7	-	168	100.0
	TECH	51.7	30.0	17.5	0.8	120	100.0
	WORK	52.7	34.5	12.8	-	148	100.0
	HOUS	56.4	28.2	15.4	-	39	100.0
	STUD	64.3	27.1	8.6	-	70	100.0
	OTHR	54.2	31.6	14.2	-	323	100.0
INCOME	-10,000	55.2	31.0	13.6	0.2	442	100.0
	10,001-20,000	54.2	26.9	18.9	-	323	100.0
	20,001-30,000	64.1	27.3	8.6	-	128	100.0
	30,001-40,000	62.9	28.6	8.6	-	35	100.1
	40,000+	53.8	28.2	17.9	-	39	99.9
	D. K.	61.3	30.7	8.0	-	75	100.0

問 21-10 伝統文化に対する意識－自分中心・利己主義でないと天罰を受ける (TFS90#Q25/SFS97#Q19/SPS95#Q18)

では、「自分中心・利己主義でないと天罰を受ける“人不為己、天誅地滅”」についてはどうですか。

1 誇りに感じる		2 どちらともいえない		3 なくしてしまいたい		(10	N.A.)
		1	2	3	10	Total	
SURVEY NAME	BJ01S	9.1	16.5	74.2	0.2	1,087	100.0
	SH02S	6.2	24.7	69.1	-	1,042	100.0
	BJ01W	9.5	16.5	73.9	0.2	2,640	100.1
	SH02W	6.2	24.5	69.4	-	2,611	100.1
	JCS98	-	-	-	-	-	-
	SFS97	7.8	31.2	60.5	-	1,054	99.5
	SPS95	9.7	18.8	71.4	-	1,000	99.9
	WVS_C95	-	-	-	-	-	-
GENDER	MALE	5.0	26.3	68.7	-	521	100.0
	FEMALE	7.5	23.0	69.5	-	521	100.0
AGE	-19	10.5	36.8	52.6	-	19	99.9
	20-	3.2	31.6	65.2	-	158	100.0
	30-	8.7	22.8	68.5	-	92	100.0
	40-	8.5	21.0	70.5	-	329	100.0
	50-	5.0	21.9	73.1	-	260	100.0
	60-	4.9	32.0	63.1	-	122	100.0
	70+	4.8	22.6	72.6	-	62	100.0
AGE/GENDER	M-19	-	40.0	60.0	-	10	100.0
	M20-	4.7	30.6	64.7	-	85	100.0
	M30-	8.7	23.9	67.4	-	46	100.0
	M40-	4.5	26.1	69.4	-	157	100.0
	M50-	7.0	22.5	70.5	-	129	100.0
	M60-	1.6	27.9	70.5	-	61	100.0
	M70+	3.0	27.3	69.7	-	33	100.0
	F-19	22.2	33.3	44.4	-	9	99.9
	F20-	1.4	32.9	65.8	-	73	100.1
	F30-	8.7	21.7	69.6	-	46	100.0
	F40-	12.2	16.3	71.5	-	172	100.0
	F50-	3.1	21.4	75.6	-	131	100.1
	F60-	8.2	36.1	55.7	-	61	100.0
	F70+	6.9	17.2	75.9	-	29	100.0
EDU	ELEM	1.6	24.2	74.2	-	62	100.0
	MID	8.5	24.8	66.7	-	351	100.0
	HIGH	7.1	21.0	71.9	-	338	100.0
	UNIV	2.9	30.0	67.1	-	243	100.0
	GRAD	-	27.3	72.7	-	11	100.0
	UNKN	4.3	17.4	78.3	-	23	100.0
	OTHR	14.3	28.6	57.1	-	14	100.0
OCCUPATION	AGRI	-	-	-	-	-	0.0
	SHOP	9.1	3.0	87.9	-	33	100.0
	SELF	-	38.5	61.5	-	26	100.0
	MANG	7.8	18.3	73.9	-	115	100.0
	PROF	5.4	25.6	69.0	-	168	100.0
	TECH	5.8	30.8	63.3	-	120	99.9
	WORK	8.1	24.3	67.6	-	148	100.0
	HOUS	-	28.2	71.8	-	39	100.0
	STUD	1.4	40.0	58.6	-	70	100.0
INCOME	OTHR	7.4	21.7	70.9	-	323	100.0
	-10,000	10.0	19.2	70.8	-	442	100.0
	10,001-20,000	3.1	24.8	72.1	-	323	100.0
	20,001-30,000	2.3	24.2	73.4	-	128	99.9
	30,001-40,000	8.6	45.7	45.7	-	35	100.0
	40,000+	7.7	35.9	56.4	-	39	100.0
	D. K.	2.7	41.3	56.0	-	75	100.0

問 22 くらし方 (SCNC#Q22/JCS#2.4)

〔カード 22〕 人のくらし方には、いろいろあるでしょうが、つぎにあげるもののうちで、どれが一番、あなた自身の気持ちに近いものですか。(一つ選択)

		1	2	3	4	5	6	7	9	10	Total	
		1 一生けんめい働き、金持ちになること	2 まじめに勉強して、名をあげること	3 金や名誉を考えずに、自分の趣味にあったくらし方をする	4 その日その日を、のんきにクヨクヨしないでくらすこと	5 世の中の正しくないことを押しのけて、どこまでも清く正しくくらすこと	6 自分の一身のことを考えずに、社会のためにすべてを捧げてくらすこと	7 その他 (記入)	9 わからない (D. K.)	(10 N. A.)		
SURVEY NAME	BJ01S	14.3	5.6	26.1	19.3	19.4	11.7	1.7	1.6	0.3	1,087	100.0
	SH02S	25.8	11.1	22.2	15.6	17.2	4.5	0.9	2.7	-	1,042	100.0
	BJ01W	14.1	5.3	26.0	18.9	20.0	12.4	1.7	1.4	0.3	2,640	100.1
	SH02W	25.7	11.8	22.1	15.4	17.2	4.3	0.8	2.8	-	2,611	100.1
	JCS98	15.0	3.0	41.0	23.0	8.0	4.0	2.0	4.0	-	1,339	100.0
	SFS97	-	-	-	-	-	-	-	-	-	-	-
	SPS95	-	-	-	-	-	-	-	-	-	-	-
	WVS_C95	-	-	-	-	-	-	-	-	-	-	-
GENDER	MALE	28.8	11.5	21.1	15.2	16.5	4.0	0.8	2.1	-	521	100.0
	FEMALE	22.8	10.7	23.2	16.1	17.9	5.0	1.0	3.3	-	521	100.0
AGE	-19	26.3	26.3	36.8	10.5	-	-	-	-	-	19	99.9
	20-	27.2	11.4	38.0	12.7	8.2	0.6	1.3	0.6	-	158	100.0
	30-	30.4	9.8	23.9	17.4	14.1	2.2	1.1	1.1	-	92	100.0
	40-	31.0	11.9	17.9	17.3	14.9	3.0	0.9	3.0	-	329	99.9
	50-	27.3	10.8	18.1	14.2	20.0	6.5	-	3.1	-	260	100.0
	60-	12.3	12.3	21.3	17.2	23.0	7.4	2.5	4.1	-	122	100.1
	70+	8.1	3.2	16.1	16.1	38.7	12.9	-	4.8	-	62	99.9
AGE/GENDER	M-19	30.0	20.0	40.0	10.0	-	-	-	-	-	10	100.0
	M20-	31.8	9.4	35.3	11.8	9.4	-	1.2	1.2	-	85	100.1
	M30-	32.6	8.7	15.2	26.1	15.2	2.2	-	-	-	46	100.0
	M40-	33.1	14.0	17.2	16.6	11.5	3.8	1.3	2.5	-	157	100.0
	M50-	34.9	10.1	19.4	10.1	17.8	4.7	-	3.1	-	129	100.1
	M60-	8.2	14.8	16.4	19.7	27.9	9.8	1.6	1.6	-	61	100.0
	M70+	9.1	6.1	21.2	15.2	39.4	6.1	-	3.0	-	33	100.1
	F-19	22.2	33.3	33.3	11.1	-	-	-	-	-	9	99.9
	F20-	21.9	13.7	41.1	13.7	6.8	1.4	1.4	-	-	73	100.0
	F30-	28.3	10.9	32.6	8.7	13.0	2.2	2.2	2.2	-	46	100.1
	F40-	29.1	9.9	18.6	18.0	18.0	2.3	0.6	3.5	-	172	100.0
	F50-	19.8	11.5	16.8	18.3	22.1	8.4	-	3.1	-	131	100.0
	F60-	16.4	9.8	26.2	14.8	18.0	4.9	3.3	6.6	-	61	100.0
	F70+	6.9	-	10.3	17.2	37.9	20.7	-	6.9	-	29	99.9
EDU	ELEM	19.4	8.1	16.1	19.4	14.5	9.7	3.2	9.7	-	62	100.1
	MID	33.0	11.1	17.4	15.1	14.2	5.4	0.3	3.4	-	351	99.9
	HIGH	23.7	9.8	23.7	14.8	20.7	4.7	0.9	1.8	-	338	100.1
	UNIV	21.8	12.8	29.2	15.2	17.3	2.5	0.8	0.4	-	243	100.0
	GRAD	-	54.5	18.2	18.2	9.1	-	-	-	-	11	100.0
	UNKN	8.7	-	17.4	30.4	26.1	-	4.3	13.0	-	23	99.9
	OTHR	42.9	14.3	21.4	14.3	7.1	-	-	-	-	14	100.0
OCCUPATION	AGRI	-	-	-	-	-	-	-	-	-	-	0.0
	SHOP	30.3	12.1	15.2	6.1	27.3	3.0	3.0	3.0	-	33	100.0
	SELF	38.5	3.8	34.6	19.2	-	-	-	3.8	-	26	99.9
	MANG	30.4	9.6	17.4	16.5	20.9	3.5	-	1.7	-	115	100.0
	PROF	20.8	13.7	23.2	12.5	25.0	3.6	-	1.2	-	168	100.0
	TECH	28.3	12.5	24.2	12.5	16.7	5.0	0.8	-	-	120	100.0
	WORK	35.8	10.8	18.2	17.6	10.8	2.7	2.0	2.0	-	148	99.9
	HOUS	23.1	2.6	12.8	20.5	23.1	5.1	2.6	10.3	-	39	100.1
	STUD	22.9	18.6	40.0	15.7	2.9	-	-	-	-	70	100.1
	OTHR	20.7	9.9	21.4	17.3	17.6	7.4	0.9	4.6	-	323	99.8
INCOME	-10,000	25.3	10.4	23.1	17.2	15.2	4.5	1.1	3.2	-	442	100.0
	10,001-20,000	28.2	9.9	18.0	13.9	21.7	5.3	0.6	2.5	-	323	100.1
	20,001-30,000	16.4	10.9	25.0	18.0	23.4	4.7	0.8	0.8	-	128	100.0
	30,001-40,000	28.6	25.7	8.6	22.9	11.4	2.9	-	-	-	35	100.1
	40,000+	15.4	15.4	48.7	12.8	5.1	-	2.6	-	-	39	100.0
	D. K.	38.7	12.0	22.7	8.0	8.0	4.0	-	6.7	-	75	100.1

問 23 生活環境に満足か (SCNC#Q23)

お宅の付近の環境や住みやすさについて、全体としてどう思っていますか。(一つ選択)

1 満足している	2 やや満足している	3 あまり満足していない	4 満足していない
5 その他 (記入)	9 わからない (D. K.)	(10 N. A.)	

		1	2	3	4	5	9	10	Total	
SURVEY NAME	BJ01S	14.9	38.5	21.8	23.9	0.4	0.5	0.1	1,087	100.1
	SH02S	15.5	54.4	20.1	8.3	1.1	0.8	-	1,042	100.2
	BJ01W	14.8	38.2	21.4	24.7	0.3	0.5	0.0	2,640	99.9
	SH02W	15.4	54.5	19.8	8.6	1.1	0.7	-	2,611	100.1
	JCS98	-	-	-	-	-	-	-	-	-
	SFS97	-	-	-	-	-	-	-	-	-
	SPS95	-	-	-	-	-	-	-	-	-
	WVS_C95	-	-	-	-	-	-	-	-	-
GENDER	MALE	15.4	54.5	20.0	8.1	1.2	1.0	-	521	100.2
	FEMALE	15.5	54.3	20.2	8.4	1.0	0.6	-	521	100.0
AGE	-19	15.8	47.4	31.6	5.3	-	-	-	19	100.1
	20-	12.7	60.1	21.5	5.1	-	0.6	-	158	100.0
	30-	19.6	53.3	15.2	9.8	1.1	1.1	-	92	100.1
	40-	17.3	53.8	17.6	10.0	0.3	0.9	-	329	99.9
	50-	13.8	52.7	21.5	8.8	2.7	0.4	-	260	99.9
	60-	16.4	55.7	19.7	5.7	1.6	0.8	-	122	99.9
	70+	11.3	51.6	27.4	8.1	-	1.6	-	62	100.0
AGE/GENDER	M-19	10.0	60.0	30.0	-	-	-	-	10	100.0
	M20-	12.9	55.3	24.7	5.9	-	1.2	-	85	100.0
	M30-	19.6	50.0	17.4	10.9	-	2.2	-	46	100.1
	M40-	17.2	55.4	17.8	8.3	0.6	0.6	-	157	99.9
	M50-	12.4	54.3	20.9	9.3	2.3	0.8	-	129	100.0
	M60-	19.7	54.1	14.8	8.2	3.3	-	-	61	100.1
	M70+	12.1	54.5	24.2	6.1	-	3.0	-	33	99.9
	F-19	22.2	33.3	33.3	11.1	-	-	-	9	99.9
	F20-	12.3	65.8	17.8	4.1	-	-	-	73	100.0
	F30-	19.6	56.5	13.0	8.7	2.2	-	-	46	100.0
	F40-	17.4	52.3	17.4	11.6	-	1.2	-	172	99.9
	F50-	15.3	51.1	22.1	8.4	3.1	-	-	131	100.0
	F60-	13.1	57.4	24.6	3.3	-	1.6	-	61	100.0
	F70+	10.3	48.3	31.0	10.3	-	-	-	29	99.9
EDU	ELEM	14.5	61.3	14.5	8.1	1.6	-	-	62	100.0
	MID	15.7	51.9	21.4	8.3	1.7	1.1	-	351	100.1
	HIGH	18.9	49.4	19.2	10.7	0.9	0.9	-	338	100.0
	UNIV	13.2	60.5	20.6	4.9	0.4	0.4	-	243	100.0
	GRAD	-	90.9	9.1	-	-	-	-	11	100.0
	UNKN	-	56.5	30.4	13.0	-	-	-	23	99.9
	OTHR	7.1	71.4	14.3	7.1	-	-	-	14	99.9
OCCUPATION	AGRI	-	-	-	-	-	-	-	-	0.0
	SHOP	9.1	54.5	24.2	9.1	3.0	-	-	33	99.9
	SELF	30.8	38.5	19.2	7.7	-	3.8	-	26	100.0
	MANG	13.0	61.7	19.1	3.5	1.7	0.9	-	115	99.9
	PROF	19.6	51.8	18.5	10.1	-	-	-	168	100.0
	TECH	13.3	52.5	24.2	9.2	-	0.8	-	120	100.0
	WORK	14.9	58.1	16.2	8.8	0.7	1.4	-	148	100.1
	HOUS	20.5	46.2	25.6	5.1	2.6	-	-	39	100.0
	STUD	8.6	61.4	25.7	4.3	-	-	-	70	100.0
	OTHR	15.5	52.9	19.2	9.6	1.9	0.9	-	323	100.0
INCOME	-10,000	16.5	50.5	20.1	10.2	1.4	1.4	-	442	100.1
	10,001-20,000	16.1	53.9	22.9	6.8	-	0.3	-	323	100.0
	20,001-30,000	16.4	60.9	16.4	5.5	0.8	-	-	128	100.0
	30,001-40,000	14.3	68.6	11.4	5.7	-	-	-	35	100.0
	40,000+	12.8	59.0	12.8	7.7	5.1	2.6	-	39	100.0
	D. K.	6.7	60.0	21.3	9.3	2.7	-	-	75	100.0

問 24 法律の役割 (TFS90#Q30/SFS97#Q21)

法律に関して二つの考え方があります。あなたの意見はどちらに近いですか。(一つ選択)

1	法律は人々が互いにうまくやって行くためのものだ	2	法律は社会に公正と正義をもたらすものだ
3	その他 (記入)	9	わからない (D. K.)

		1	2	3	9	Total	
SURVEY NAME	BJ01S	15.0	77.3	3.3	4.4	1,087	100.0
	SH02S	18.2	74.3	1.8	5.7	1,042	100.0
	BJ01W	14.5	78.3	3.0	4.2	2,640	100.0
	SH02W	17.7	75.1	1.8	5.5	2,611	100.1
	JCS98	-	-	-	-	-	-
	SFS97	17.1	82.8	0.1	-	1,054	100.0
	SPS95	-	-	-	-	-	-
	WVS_C95	-	-	-	-	-	-
GENDER	MALE	18.2	74.7	2.1	5.0	521	100.0
	FEMALE	18.2	73.9	1.5	6.3	521	99.9
AGE	-19	31.6	57.9	-	10.5	19	100.0
	20-	19.6	77.2	1.3	1.9	158	100.0
	30-	19.6	72.8	2.2	5.4	92	100.0
	40-	20.1	72.3	1.8	5.8	329	100.0
	50-	17.7	74.2	2.3	5.8	260	100.0
	60-	16.4	73.0	2.5	8.2	122	100.1
	70+	4.8	87.1	-	8.1	62	100.0
AGE/GENDER	M-19	30.0	60.0	-	10.0	10	100.0
	M20-	23.5	74.1	1.2	1.2	85	100.0
	M30-	19.6	73.9	2.2	4.3	46	100.0
	M40-	24.2	70.1	2.5	3.2	157	100.0
	M50-	14.0	75.2	2.3	8.5	129	100.0
	M60-	11.5	78.7	3.3	6.6	61	100.1
	M70+	-	93.9	-	6.1	33	100.0
	F-19	33.3	55.6	-	11.1	9	100.0
	F20-	15.1	80.8	1.4	2.7	73	100.0
	F30-	19.6	71.7	2.2	6.5	46	100.0
	F40-	16.3	74.4	1.2	8.1	172	100.0
	F50-	21.4	73.3	2.3	3.1	131	100.1
	F60-	21.3	67.2	1.6	9.8	61	99.9
	F70+	10.3	79.3	-	10.3	29	99.9
EDU	ELEM	21.0	67.7	-	11.3	62	100.0
	MID	16.5	74.6	2.3	6.6	351	100.0
	HIGH	20.1	73.1	2.1	4.7	338	100.0
	UNIV	18.1	75.7	1.6	4.5	243	99.9
	GRAD	27.3	72.7	-	-	11	100.0
	UNKN	13.0	78.3	-	8.7	23	100.0
	OTHR	7.1	92.9	-	-	14	100.0
OCCUPATION	AGRI	-	-	-	-	-	0.0
	SHOP	30.3	66.7	-	3.0	33	100.0
	SELF	11.5	69.2	3.8	15.4	26	99.9
	MANG	15.7	77.4	0.9	6.1	115	100.1
	PROF	23.8	74.4	0.6	1.2	168	100.0
	TECH	19.2	76.7	1.7	2.5	120	100.1
	WORK	14.9	79.7	1.4	4.1	148	100.1
	HOUS	30.8	59.0	-	10.3	39	100.1
	STUD	20.0	75.7	1.4	2.9	70	100.0
	OTHR	14.9	72.4	3.4	9.3	323	100.0
INCOME	-10,000	15.8	72.9	2.5	8.8	442	100.0
	10,001-20,000	19.5	76.5	1.2	2.8	323	100.0
	20,001-30,000	21.9	72.7	1.6	3.9	128	100.1
	30,001-40,000	31.4	62.9	-	5.7	35	100.0
	40,000+	20.5	74.4	2.6	2.6	39	100.1
	D. K.	13.3	81.3	1.3	4.0	75	99.9

問 25 アリとギリギリ (SCNC#Q25/JCS#7.82)

イソップの童話の中に、怠け者のギリギリと、働き者のアリの話があります。  
夏の間歌をうたっていたギリギリが、冬になって、食べる物がなくなり困ってしまい、夏の間働いていたアリのところにやって来ました。この時のアリの答えには、次のような2つの型があります。  
あなたは、このお話のむすびとして、この中のどちらがご自分の気持ちにじっくりしますか。(一つ選択)

- |   |                                                   |
|---|---------------------------------------------------|
| 1 | 夏の間怠けていたのだから、困るのが当然だと追いついてしまう                     |
| 2 | 怠けていたのはいけないけれども、これからはちゃんと働くのですよ、といさめた上で、食べ物わけてあげる |
| 3 | その他 (記入)                                          |
| 9 | わからない (D. K.)                                     |

		1	2	3	9	10	Total	
SURVEY NAME	BJ01S	19.5	76.9	0.9	2.6	0.1	1,087	100.0
	SH02S	25.5	68.1	0.6	5.3	0.5	1,042	100.0
	BJ01W	19.7	77.1	0.6	2.5	0.1	2,640	100.0
	SH02W	25.1	68.7	0.7	5.1	0.4	2,611	100.0
	JCS98	13.0	85.0	0.0	2.0	-	1,339	100.0
	SFS97	-	-	-	-	-	-	-
	SPS95	-	-	-	-	-	-	-
	WVS_C95	-	-	-	-	-	-	-
GENDER	MALE	27.1	66.2	0.6	5.8	0.4	521	100.1
	FEMALE	24.0	70.1	0.6	4.8	0.6	521	100.1
AGE	-19	36.8	57.9	-	5.3	-	19	100.0
	20-	33.5	63.3	0.6	1.9	0.6	158	99.9
	30-	30.4	60.9	1.1	7.6	-	92	100.0
	40-	24.9	68.7	0.6	5.5	0.3	329	100.0
	50-	22.3	71.2	0.4	5.8	0.4	260	100.1
	60-	18.9	73.8	0.8	4.9	1.6	122	100.0
	70+	24.2	67.7	-	8.1	-	62	100.0
AGE/GENDER	M-19	30.0	60.0	-	10.0	-	10	100.0
	M20-	37.6	62.4	-	-	-	85	100.0
	M30-	32.6	60.9	2.2	4.3	-	46	100.0
	M40-	24.2	65.6	0.6	8.9	0.6	157	99.9
	M50-	24.8	68.2	-	7.0	-	129	100.0
	M60-	19.7	73.8	1.6	3.3	1.6	61	100.0
	M70+	27.3	66.7	-	6.1	-	33	100.1
	F-19	44.4	55.6	-	-	-	9	100.0
	F20-	28.8	64.4	1.4	4.1	1.4	73	100.1
	F30-	28.3	60.9	-	10.9	-	46	100.1
	F40-	25.6	71.5	0.6	2.3	-	172	100.0
	F50-	19.8	74.0	0.8	4.6	0.8	131	100.0
	F60-	18.0	73.8	-	6.6	1.6	61	100.0
	F70+	20.7	69.0	-	10.3	-	29	100.0
EDU	ELEM	12.9	77.4	-	6.5	3.2	62	100.0
	MID	27.1	65.8	-	7.1	-	351	100.0
	HIGH	25.7	68.6	0.6	4.4	0.6	338	99.9
	UNIV	26.3	68.7	1.2	3.3	0.4	243	99.9
	GRAD	45.5	54.5	-	-	-	11	100.0
	UNKN	13.0	69.6	4.3	13.0	-	23	99.9
	OTHR	28.6	71.4	-	-	-	14	100.0
OCCUPATION	AGRI	-	-	-	-	-	-	0.0
	SHOP	24.2	72.7	-	3.0	-	33	99.9
	SELF	23.1	61.5	-	15.4	-	26	100.0
	MANG	33.0	61.7	-	4.3	0.9	115	99.9
	PROF	30.4	64.3	1.2	3.6	0.6	168	100.1
	TECH	19.2	77.5	-	3.3	-	120	100.0
	WORK	26.4	66.2	0.7	6.8	-	148	100.1
	HOUS	20.5	76.9	-	2.6	-	39	100.0
	STUD	30.0	67.1	1.4	1.4	-	70	99.9
	OTHR	22.3	69.0	0.6	7.1	0.9	323	99.9
INCOME	-10,000	23.8	67.6	0.5	7.5	0.7	442	100.1
	10,001-20,000	26.3	69.3	-	3.7	0.6	323	99.9
	20,001-30,000	25.8	68.0	1.6	4.7	-	128	100.1
	30,001-40,000	37.1	51.4	2.9	8.6	-	35	100.0
	40,000+	35.9	61.5	-	2.6	-	39	100.0
	D. K.	21.3	77.3	1.3	-	-	75	99.9

問 26-a 一番大切なもの (SCNC#Q26/JCS#2.7)

a. 形のある物ない物を含め、あなたにとって一番大切と思うものはなんですか。 1つだけあげてください。

(記入)	9	わからない (D. K.)
------	---	---------------

\*) 集計には下記のコーディングを使用した。

1 生命 2 情 3 健康・身体 4 家庭・親戚 5 道徳・人格 6 正直・良心 7 金銭・財産 8 時間  
9 知識・能力 10 子供 11 仕事・職業 12 幸福・快楽 13 その他 14 わからない(D. K.) (15 N. A.)

		1	2	3	4	5	6	7	8	9	10	11	12	13	14	15	Total	
SURVEY NAME	BJ01S	34.0	17.2	11.6	4.7	3.6	2.9	2.9	2.7	2.3	1.8	*	*	11.6	0.6	4.1	1,087	100.0
	SH02S	22.0	11.0	24.5	10.1	*	*	6.1	2.1	1.7	5.0	2.3	1.4	9.7	3.9	0.1	1,042	99.9
	BJ01W	34.3	17.4	11.3	4.5	3.9	2.8	2.8	2.5	2.4	1.9	*	*	11.3	0.6	4.4	2,640	100.1
	SH02W	22.4	11.7	23.5	9.3	*	*	6.4	2.0	1.8	5.1	2.6	1.3	10.1	3.8	0.0	2,611	100.0
	JCS98	22.0	17.0	(*)	40.0	*	*	3.0	*	*	9.0	3.0	*	1.0	3.0	-	1,339	98.0
	SFS97	-	-	-	-	-	-	-	-	-	-	-	-	-	-	-	-	-
	SPS95	-	-	-	-	-	-	-	-	-	-	-	-	-	-	-	-	-
	WVS_C95	-	-	-	-	-	-	-	-	-	-	-	-	-	-	-	-	-

\* BJ01S, BJ01W : 11「仕事・職業」12「幸福・快楽」は上位10番目までに入らず13「その他」に含まれる。

\* SH01S, SH01W : 5「道徳・人格」6「正直・良心」は上位10番目までに入らず13「その他」に含まれる。

\* JCS98 : 1=生命・健康・自分 2=愛情・精神 3= (\*) 1「生命」に含まれる 4=家族 11=仕事・信用  
5/6/8/9/12 選択肢になし 【その他選択肢】 家・先祖 (1) 国家・社会 (2)

GENDER	MALE	22.1	10.4	22.8	10.2	*	*	7.1	2.5	1.5	3.8	3.1	1.2	10.9	4.2	0.2	521	100.0
	FEMALE	21.9	11.7	26.1	10.0	*	*	5.2	1.7	1.9	6.1	1.5	1.7	8.4	3.6	-	521	99.8
AGE	-19	15.8	15.8	15.8	10.5	*	*	5.3	5.3	5.3	-	5.3	-	10.5	10.5	-	19	100.1
	20-	21.5	20.9	14.6	8.2	*	*	7.0	2.5	5.7	-	2.5	3.2	9.5	3.8	0.6	158	100.0
	30-	26.1	8.7	17.4	8.7	*	*	7.6	1.1	-	8.7	5.4	-	10.9	5.4	-	92	100.0
	40-	23.4	11.9	24.3	11.6	*	*	7.0	1.5	0.6	4.6	3.0	1.5	7.0	3.6	-	329	100.0
	50-	20.8	7.7	30.0	8.8	*	*	6.2	2.7	1.5	5.8	1.2	0.4	10.8	4.2	-	260	100.1
	60-	21.3	5.7	29.5	13.1	*	*	3.3	2.5	-	5.7	0.8	1.6	12.3	4.1	-	122	99.9
	70+	17.7	8.1	30.6	8.1	*	*	3.2	1.6	3.2	11.3	-	3.2	12.9	-	-	62	99.9
AGE/GENDER	M-19	20.0	-	30.0	10.0	*	*	10.0	10.0	-	-	10.0	-	10.0	-	-	10	100.0
	M20-	22.4	22.4	8.2	9.4	*	*	7.1	1.2	4.7	-	2.4	2.4	14.1	4.7	1.2	85	100.2
	M30-	23.9	10.9	17.4	6.5	*	*	4.3	2.2	-	8.7	6.5	-	13.0	6.5	-	46	99.9
	M40-	22.9	12.7	24.2	12.1	*	*	8.3	1.3	-	3.2	4.5	0.6	6.4	3.8	-	157	100.0
	M50-	22.5	4.7	27.1	9.3	*	*	10.1	3.1	1.6	3.9	2.3	0.8	9.3	5.4	-	129	100.1
	M60-	16.4	3.3	34.4	13.1	*	*	1.6	4.9	-	4.9	-	-	18.0	3.3	-	61	99.9
	M70+	24.2	6.1	21.2	6.1	*	*	3.0	3.0	6.1	9.1	-	6.1	15.2	-	-	33	100.1
	F-19	11.1	33.3	-	11.1	*	*	-	-	11.1	-	-	-	11.1	22.2	-	9	99.9
	F20-	20.5	19.2	21.9	6.8	*	*	6.8	4.1	6.8	-	2.7	4.1	4.1	2.7	-	73	99.7
	F30-	28.3	6.5	17.4	10.9	*	*	10.9	-	-	8.7	4.3	-	8.7	4.3	-	46	100.0
	F40-	23.8	11.0	24.4	11.0	*	*	5.8	1.7	1.2	5.8	1.7	2.3	7.6	3.5	-	172	99.8
	F50-	19.1	10.7	32.8	8.4	*	*	2.3	2.3	1.5	7.6	-	-	12.2	3.1	-	131	100.0
	F60-	26.2	8.2	24.6	13.1	*	*	4.9	-	-	6.6	1.6	3.3	6.6	4.9	-	61	100.0
	F70+	10.3	10.3	41.4	10.3	*	*	3.4	-	-	13.8	-	-	10.3	-	-	29	99.8
EDU	ELEM	11.3	9.7	25.8	24.2	*	*	3.2	3.2	-	8.1	1.6	-	8.1	4.8	-	62	100.0
	MID	26.2	8.3	25.9	10.8	*	*	7.7	1.1	0.6	4.6	0.9	1.1	8.5	4.3	-	351	100.0
	HIGH	18.6	12.1	24.9	8.3	*	*	6.8	2.4	1.8	5.6	3.6	1.5	10.1	4.4	-	338	100.1
	UNIV	23.9	13.6	21.8	7.4	*	*	4.1	3.3	3.3	3.7	2.5	2.1	10.7	3.3	0.4	243	100.1
	GRAD	9.1	9.1	9.1	-	*	*	9.1	-	18.2	-	9.1	-	36.4	-	-	11	100.1
	UNKN	26.1	8.7	26.1	8.7	*	*	4.3	-	-	13.0	-	4.3	8.7	-	-	23	99.9
	OTHR	14.3	21.4	28.6	28.6	*	*	-	-	-	-	7.1	-	-	-	-	14	100.0
OCCUPATION	AGRI	-	-	-	-	*	*	-	-	-	-	-	-	-	-	-	-	0.0
	SHOP	15.2	-	30.3	15.2	*	*	18.2	-	-	3.0	3.0	3.0	12.1	-	-	33	100.0
	SELF	23.1	3.8	11.5	7.7	*	*	15.4	7.7	-	7.7	3.8	7.7	7.7	3.8	-	26	99.9
	MANG	20.0	11.3	28.7	7.8	*	*	5.2	1.7	1.7	7.8	3.5	1.7	7.8	2.6	-	115	99.8
	PROF	22.6	10.7	25.6	8.9	*	*	5.4	1.2	1.2	4.8	3.6	0.6	13.1	1.8	0.6	168	100.1
	TECH	23.3	12.5	20.8	10.0	*	*	9.2	5.0	0.8	2.5	1.7	1.7	7.5	5.0	-	120	100.0
	WORK	20.9	12.8	23.0	14.2	*	*	6.1	-	2.0	4.1	1.4	-	7.4	8.1	-	148	100.0
	HOUS	25.6	12.8	23.1	12.8	*	*	2.6	-	-	5.1	-	2.6	10.3	5.1	-	39	100.0
	STUD	24.3	24.3	14.3	5.7	*	*	2.9	4.3	10.0	-	-	2.9	7.1	4.3	-	70	100.1
	OTHR	22.0	8.4	27.2	9.9	*	*	5.0	2.2	0.9	6.5	2.5	1.2	10.8	3.4	-	323	100.0
INCOME	-10,000	21.9	10.4	24.9	9.3	*	*	6.3	2.0	1.8	5.2	1.6	2.0	8.4	5.9	0.2	442	99.9
	10,001-20,000	22.9	11.1	27.6	10.5	*	*	5.3	1.9	1.2	5.0	1.9	0.6	9.6	2.5	-	323	100.1
	20,001-30,000	20.3	10.2	25.0	11.7	*	*	8.6	1.6	2.3	5.5	4.7	0.8	8.6	0.8	-	128	100.1
	30,001-40,000	17.1	5.7	22.9	8.6	*	*	8.6	-	-	8.6	8.6	2.9	14.3	2.9	-	35	100.2
	40,000+	20.5	7.7	5.1	12.8	*	*	5.1	-	-	7.7	5.1	5.1	25.6	5.1	-	39	99.8
	D. K.	24.0	20.0	18.7	9.3	*	*	4.0	6.7	4.0	-	-	-	9.3	4.0	-	75	100.0



問 26-b 二番大切なもの／その他 非常に大切なもの (SCNC#Q26/JCS#2.7a2)

b. そのほか、非常に大切と思うものをいくつでもあげてください。

(記入)	9	わからない (D. K.)
------	---	---------------

\*)集計には下記のコーディングを使用した。

1 情 2 金銭・財産 3 健康・身体 4 家庭・親戚 5 生命 6 仕事・職業 7 子供 8 道徳・人格  
9 正直・良心 10 時間 11 知識・能力 12 幸福・快楽 13 平安・安定 14 その他 15 わからない(D. K.) (16 N. A.)

		1	2	3	4	5	6	7	8	9	10	11	12	13	14	15	16	Total	
SURVEY NAME	BJ01S	17.3	10.6	8.7	8.5	6.3	4.0	3.1	2.4	2.3	2.2	*	*	*	14.4	1.5	18.7	1,087	100.0
	SH02S	11.6	15.8	12.2	13.0	3.4	4.2	4.4	*	*	*	2.8	1.5	1.4	9.9	19.0	0.8	1,042	100.0
	BJ01W	17.5	10.8	8.8	8.1	6.3	4.3	2.7	2.2	1.9	2.3	*	*	*	13.9	1.5	19.7	2,640	100.0
	SH02W	11.4	16.6	12.0	13.6	3.3	3.9	4.5	*	*	*	2.8	1.3	1.4	9.8	18.7	0.7	2,611	100.0
	JCS98	18.0	17.0	(*)	22.0	16.0	8.0	5.0	*	*	*	*	*	*	2.0	8.0	-	1,339	96.0
	SFS97	-	-	-	-	-	-	-	-	-	-	-	-	-	-	-	-	-	-
	SPS95	-	-	-	-	-	-	-	-	-	-	-	-	-	-	-	-	-	-
	WVS_C95	-	-	-	-	-	-	-	-	-	-	-	-	-	-	-	-	-	-

\* BJ01S, BJ01W : 11「知識・能力」12「幸福・快楽」13「平安・安定」は上位10番目までに入らず14「その他」に含まれる。

\* SH01S, SH01W : 8「道徳・人格」9「正直・良心」10「時間」は上位10番目までに入らず14「その他」に含まれる。

\* JCS98 : 1=愛情・精神 3= (\*) 5 生命)に含まれる 4=家族 5=生命・健康・自分 6=仕事・信用  
8/9/10/11/12/13 選択肢になし 【その他選択肢】 家・先祖 (1) 国家・社会 (4)

GENDER	MALE	12.3	16.9	12.1	11.3	3.8	4.8	3.3	*	*	*	3.1	1.5	2.3	9.4	18.4	0.8	521.0	100.0
	FEMALE	10.9	14.8	12.3	14.6	2.9	3.6	5.6	*	*	*	2.5	1.5	0.6	10.4	19.6	0.8	521.0	100.1
AGE	-19	5.3	15.8	5.3	10.5	-	-	-	*	*	*	10.5	-	-	5.3	47.4	-	19.0	100.1
	20-	20.3	13.9	12.0	12.0	4.4	4.4	0.6	*	*	*	2.5	1.9	1.9	13.3	12.0	0.6	158.0	99.8
	30-	17.4	19.6	9.8	17.4	2.2	5.4	3.3	*	*	*	2.2	2.2	1.1	5.4	14.1	-	92.0	100.1
	40-	8.8	18.5	10.0	13.4	3.3	4.9	4.3	*	*	*	2.1	1.5	1.2	11.6	19.8	0.6	329.0	100.0
	50-	12.3	13.8	12.7	13.5	4.2	3.5	5.8	*	*	*	3.5	1.5	0.4	6.9	21.2	0.8	260.0	100.1
	60-	7.4	13.1	18.9	6.6	1.6	4.1	6.6	*	*	*	3.3	0.8	2.5	9.8	23.8	1.6	122.0	100.1
	70+	3.2	14.5	14.5	17.7	3.2	3.2	8.1	*	*	*	1.6	1.6	4.8	12.9	12.9	1.6	62.0	99.8
AGE/GENDER	M-19	-	30.0	-	10.0	-	-	-	*	*	*	10.0	-	-	10.0	40.0	-	10.0	100.0
	M20-	16.5	16.5	12.9	11.8	5.9	5.9	-	*	*	*	4.7	1.2	2.4	10.6	10.6	1.2	85.0	100.2
	M30-	23.9	21.7	8.7	8.7	-	6.5	2.2	*	*	*	2.2	2.2	2.2	6.5	15.2	-	46.0	100.0
	M40-	8.9	19.7	10.2	11.5	5.1	4.5	1.9	*	*	*	3.2	1.3	1.9	10.2	21.0	0.6	157.0	100.0
	M50-	11.6	17.8	12.4	13.2	4.7	3.9	4.7	*	*	*	2.3	2.3	0.8	4.7	21.7	-	129.0	100.1
	M60-	13.1	8.2	16.4	4.9	1.6	4.9	6.6	*	*	*	1.6	-	4.9	16.4	18.0	3.3	61.0	99.9
	M70+	6.1	6.1	18.2	18.2	-	6.1	9.1	*	*	*	3.0	3.0	6.1	12.1	12.1	-	33.0	100.1
	F-19	11.1	-	11.1	11.1	-	-	-	*	*	*	11.1	-	-	-	55.6	-	9.0	100.0
	F20-	24.7	11.0	11.0	12.3	2.7	2.7	1.4	*	*	*	-	2.7	1.4	16.4	13.7	-	73.0	100.0
	F30-	10.9	17.4	10.9	26.1	4.3	4.3	4.3	*	*	*	2.2	2.2	-	4.3	13.0	-	46.0	99.9
	F40-	8.7	17.4	9.9	15.1	1.7	5.2	6.4	*	*	*	1.2	1.7	0.6	12.8	18.6	0.6	172.0	99.9
	F50-	13.0	9.9	13.0	13.7	3.8	3.1	6.9	*	*	*	4.6	0.8	-	9.2	20.6	1.5	131.0	100.1
	F60-	1.6	18.0	21.3	8.2	1.6	3.3	6.6	*	*	*	4.9	1.6	-	3.3	29.5	-	61.0	99.9
	F70+	-	24.1	10.3	17.2	6.9	-	6.9	*	*	*	-	-	3.4	13.8	13.8	3.4	29.0	99.8
EDU	ELEM	4.8	17.7	17.7	9.7	4.8	1.6	9.7	*	*	*	1.6	-	3.2	8.1	21.0	-	62.0	99.9
	MID	10.3	16.5	13.4	11.7	3.4	4.0	4.8	*	*	*	2.0	1.4	0.6	7.7	23.4	0.9	351.0	100.1
	HIGH	11.5	15.7	11.2	11.8	3.6	3.8	3.6	*	*	*	3.6	2.1	1.8	11.8	18.6	0.9	338.0	100.0
	UNIV	16.0	13.2	10.3	15.6	2.9	6.2	2.9	*	*	*	3.3	1.6	2.1	11.1	14.0	0.8	243.0	100.0
	GRAD	9.1	18.2	-	18.2	9.1	-	9.1	*	*	*	9.1	-	-	27.3	-	-	11.0	100.1
	UNKN	4.3	26.1	21.7	21.7	-	-	8.7	*	*	*	-	-	-	-	17.4	-	23.0	99.9
	OTHR	14.3	21.4	7.1	21.4	-	7.1	7.1	*	*	*	-	-	-	7.1	14.3	-	14.0	99.8
OCCUPATION	AGRI	-	-	-	-	-	-	-	*	*	*	-	-	-	-	-	-	-	0.0
	SHOP	12.1	6.1	9.1	27.3	3.0	3.0	3.0	*	*	*	3.0	6.1	-	6.1	21.2	-	33.0	100.0
	SELF	19.2	15.4	7.7	15.4	7.7	3.8	11.5	*	*	*	-	-	-	7.7	7.7	3.8	26.0	99.9
	MANG	13.9	14.8	7.0	10.4	4.3	7.8	4.3	*	*	*	2.6	4.3	2.6	8.7	18.3	0.9	115.0	99.9
	PROF	12.5	12.5	11.9	16.7	3.6	6.0	3.6	*	*	*	3.6	1.2	0.6	9.5	17.3	1.2	168.0	100.2
	TECH	13.3	15.8	10.8	11.7	1.7	5.0	4.2	*	*	*	2.5	0.8	4.2	10.8	19.2	-	120.0	100.0
	WORK	13.5	15.5	13.5	12.2	4.1	4.7	2.7	*	*	*	1.4	0.7	-	8.1	23.6	-	148.0	100.0
	HOUS	10.3	10.3	20.5	15.4	5.1	-	7.7	*	*	*	-	-	-	15.4	12.8	2.6	39.0	100.1
	STUD	14.3	12.9	8.6	14.3	2.9	4.3	1.4	*	*	*	7.1	-	-	17.1	17.1	-	70.0	100.0
	OTHR	7.7	20.4	14.6	10.5	2.8	2.2	5.6	*	*	*	2.8	1.5	1.9	9.3	19.8	0.9	323.0	100.0
INCOME	-10,000	9.5	17.2	12.7	11.8	2.3	3.2	4.5	*	*	*	2.7	1.6	1.6	9.5	22.6	0.9	442.0	100.1
	10,001-20,000	12.4	14.2	13.9	12.1	3.1	4.6	5.3	*	*	*	2.8	1.9	1.5	8.0	19.5	0.6	323.0	99.9
	20,001-30,000	13.3	16.4	9.4	16.4	3.1	5.5	4.7	*	*	*	2.3	0.8	1.6	10.9	14.8	0.8	128.0	100.0
	30,001-40,000	14.3	11.4	8.6	28.6	2.9	5.7	5.7	*	*	*	2.9	2.9	2.9	5.7	8.6	-	35.0	100.2
	40,000+	15.4	12.8	7.7	15.4	5.1	7.7	2.6	*	*	*	2.6	-	-	20.5	7.7	2.6	39.0	100.1
	D. K.	14.7	17.3	10.7	9.3	10.7	4.0	-	*	*	*	4.0	1.3	-	14.7	13.3	-	75.0	100.0

【カード 27】次にあげる生活領域のそれぞれについて、あなたが重要だと思う程度に従って1～7の評価をつけてください。  
(あてはまる番号に○をつける)

	1	2	3	4	5	6	7	8	9	(10)			
	重要でない						重 要	その他	わからない(D. K.) (N. A.)				
		1	2	3	4	5	6	7	8	9	Total		
SURVEY NAME	BJ01S	1.2	0.5	1.0	2.9	4.2	8.0	81.5	0.1	0.6	-	1,087	100.0
	SH02S	1.4	0.3	1.3	2.6	3.9	13.0	76.8	0.2	0.4	0.1	1,042	100.0
	BJ01W	1.0	0.4	1.1	2.6	4.5	7.4	82.3	0.1	0.4	-	2,640	99.8
	SH02W	1.1	0.3	1.2	2.5	4.0	12.6	77.8	0.2	0.2	0.1	2,611	100.0
	JCS98	-	-	-	-	-	-	-	-	-	-	-	-
	SFS97	-	-	-	-	-	-	-	-	-	-	-	-
	SPS95	-	-	-	-	-	-	-	-	-	-	-	-
	WVS_C95	-	-	-	-	-	-	-	-	-	-	-	-
GENDER	MALE	1.9	-	1.5	2.3	5.4	16.5	71.8	-	0.6	-	521	100.0
	FEMALE	1.0	0.6	1.2	2.9	2.5	9.4	81.8	0.4	0.2	0.2	521	100.2
AGE	-19	15.8	-	-	21.1	5.3	5.3	52.6	-	-	-	19	100.1
	20-	0.6	-	3.8	6.3	8.9	26.6	53.8	-	-	-	158	100.0
	30-	-	2.2	1.1	1.1	4.3	15.2	76.1	-	-	-	92	100.0
	40-	2.1	-	1.5	1.5	3.0	10.3	80.2	0.3	0.9	-	329	99.8
	50-	1.5	-	-	1.5	3.1	11.9	81.5	-	0.4	-	260	99.9
	60-	-	0.8	1.6	1.6	3.3	4.1	88.5	-	-	-	122	99.9
	70+	-	-	-	1.6	-	12.9	82.3	1.6	-	1.6	62	100.0
AGE/GENDER	M-19	10.0	-	-	20.0	-	10.0	60.0	-	-	-	10	100.0
	M20-	1.2	-	4.7	4.7	10.6	32.9	45.9	-	-	-	85	100.0
	M30-	-	-	2.2	2.2	4.3	19.6	71.7	-	-	-	46	100.0
	M40-	3.2	-	1.3	1.3	5.1	10.8	77.1	-	1.3	-	157	100.1
	M50-	2.3	-	-	1.6	5.4	17.1	72.9	-	0.8	-	129	100.1
	M60-	-	-	1.6	1.6	3.3	6.6	86.9	-	-	-	61	100.0
	M70+	-	-	-	-	-	15.2	84.8	-	-	-	33	100.0
	F-19	22.2	-	-	22.2	11.1	-	44.4	-	-	-	9	99.9
	F20-	-	-	2.7	8.2	6.8	19.2	63.0	-	-	-	73	99.9
	F30-	-	4.3	-	-	4.3	10.9	80.4	-	-	-	46	99.9
	F40-	1.2	-	1.7	1.7	1.2	9.9	83.1	0.6	0.6	-	172	100.0
	F50-	0.8	-	-	1.5	0.8	6.9	90.1	-	-	-	131	100.1
	F60-	-	1.6	1.6	1.6	3.3	1.6	90.2	-	-	-	61	99.9
	F70+	-	-	-	3.4	-	10.3	79.3	3.4	-	3.4	29	99.8
EDU	ELEM	-	1.6	-	1.6	3.2	8.1	85.5	-	-	-	62	100.0
	MID	1.7	0.3	2.3	1.4	2.0	8.3	82.9	0.3	0.9	-	351	100.1
	HIGH	2.1	0.3	0.3	3.6	4.4	11.5	77.5	0.3	-	-	338	100.0
	UNIV	-	-	1.6	3.7	6.2	22.6	65.0	-	0.4	0.4	243	99.9
	GRAD	-	-	-	-	-	18.2	81.8	-	-	-	11	100.0
	UNKN	4.3	-	-	-	4.3	8.7	82.6	-	-	-	23	99.9
	OTHR	7.1	-	7.1	-	7.1	21.4	57.1	-	-	-		

問 27-b 生活領域の重要性－職業や仕事 (SCNC#Q27)

b. では、「職業や仕事」についてはどうですか。

		1	2	3	4	5	6	7	8	9	(10)			
		重要でない						重 要	その他	わからない(D. K.)	(N. A.)			
			1	2	3	4	5	6	7	8	9	10	Total	
SURVEY NAME	BJ01S		1.5	0.8	1.3	5.0	7.3	17.0	65.9	0.6	0.7	-	1,087	100.1
	SH02S		0.5	1.7	2.4	4.7	11.7	27.4	51.3	-	0.1	0.1	1,042	99.9
	BJ01W		1.1	0.6	1.2	5.1	6.8	16.7	67.2	0.6	0.6	-	2,640	99.9
	SH02W		0.5	1.4	2.4	4.4	11.1	27.7	52.4	-	0.1	0.1	2,611	100.1
	JCS98		-	-	-	-	-	-	-	-	-	-	-	-
	SFS97		-	-	-	-	-	-	-	-	-	-	-	-
	SPS95		-	-	-	-	-	-	-	-	-	-	-	-
	WVS_C95		-	-	-	-	-	-	-	-	-	-	-	-
GENDER	MALE		0.2	1.9	2.3	4.2	10.6	28.6	52.2	-	-	-	521	100.0
	FEMALE		0.8	1.5	2.5	5.2	12.9	26.3	50.5	-	0.2	0.2	521	100.1
AGE	-19		-	10.5	5.3	-	5.3	26.3	52.6	-	-	-	19	100.0
	20-		-	1.3	1.3	7.0	13.3	21.5	55.7	-	-	-	158	100.1
	30-		-	1.1	3.3	1.1	12.0	19.6	63.0	-	-	-	92	100.1
	40-		0.6	1.5	1.8	3.6	7.3	33.1	52.0	-	-	-	329	99.9
	50-		-	0.8	2.3	3.5	14.6	29.6	48.8	-	0.4	-	260	100.0
	60-		2.5	3.3	4.9	6.6	15.6	22.1	45.1	-	-	-	122	100.1
	70+		-	3.2	1.6	12.9	12.9	25.8	41.9	-	-	1.6	62	99.9
AGE/GENDER	M-19		-	10.0	-	-	10.0	30.0	50.0	-	-	-	10	100.0
	M20-		-	2.4	1.2	8.2	11.8	20.0	56.5	-	-	-	85	100.1
	M30-		-	-	2.2	-	8.7	13.0	76.1	-	-	-	46	100.0
	M40-		0.6	1.9	2.5	3.8	6.4	34.4	50.3	-	-	-	157	99.9
	M50-		-	0.8	1.6	1.6	14.7	33.3	48.1	-	-	-	129	100.1
	M60-		-	3.3	4.9	6.6	13.1	27.9	44.3	-	-	-	61	100.1
	M70+		-	3.0	3.0	9.1	9.1	27.3	48.5	-	-	-	33	100.0
	F-19		-	11.1	11.1	-	-	22.2	55.6	-	-	-	9	100.0
	F20-		-	-	1.4	5.5	15.1	23.3	54.8	-	-	-	73	100.1
	F30-		-	2.2	4.3	2.2	15.2	26.1	50.0	-	-	-	46	100.0
	F40-		0.6	1.2	1.2	3.5	8.1	32.0	53.5	-	-	-	172	100.1
	F50-		-	0.8	3.1	5.3	14.5	26.0	49.6	-	0.8	-	131	100.1
	F60-		4.9	3.3	4.9	6.6	18.0	16.4	45.9	-	-	-	61	100.0
	F70+		-	3.4	-	17.2	17.2	24.1	34.5	-	-	3.4	29	99.8
EDU	ELEM		1.6	-	1.6	14.5	19.4	27.4	35.5	-	-	-	62	100.0
	MID		0.3	2.3	3.4	4.6	9.7	27.9	51.6	-	0.3	-	351	100.1
	HIGH		0.6	1.8	1.8	3.3	11.2	29.6	51.8	-	-	-	338	100.1
	UNIV		-	0.4	1.6	3.7	14.4	21.8	57.6	-	-	0.4	243	99.9
	GRAD		-	-	9.1	9.1	-	18.2	63.6	-	-	-	11	100.0
	UNKN		4.3	8.7	4.3	4.3	8.7	39.1	30.4	-	-	-	23	99.8
	OTHR		-	7.1	-	14.3	7.1	50.0	21.4	-	-	-	14	99.9
OCCUPATION	AGRI		-	-	-	-	-	-	-	-	-	-	-	0.0
	SHOP		-	3.0	-	6.1	3.0	21.2	66.7	-	-	-	33	100.0
	SELF		-	-	11.5	3.8	11.5	26.9	46.2	-	-	-	26	99.9
	MANG		-	0.9	0.9	4.3	13.0	27.8	53.0	-	-	-	115	99.9
	PROF		1.2	1.2	1.8	3.6	6.0	26.2	60.1	-	-	-	168	100.1
	TECH		-	3.3	-	1.7	13.3	30.0	51.7	-	-	-	120	100.0
	WORK		0.7	0.7	2.7	4.1	6.8	32.4	52.7	-	-	-	148	100.1
	HOUS		-	5.1	10.3	-	30.8	23.1	30.8	-	-	-	39	100.1
	STUD		-	-	1.4	7.1	8.6	20.0	62.9	-	-	-	70	100.0
	OTHR		0.6	2.2	2.8	6.8	15.2	27.6	44.3	-	0.3	0.3	323	100.1
INCOME	-10,000		0.7	2.0	2.0	6.8	11.5	25.8	51.1	-	-	-	442	99.9
	10,001-20,000		0.3	1.2	1.9	4.0	11.1	28.8	52.3	-	-	0.3	323	99.9
	20,001-30,000		0.8	2.3	1.6	2.3	10.2	33.6	49.2	-	-	-	128	100.0
	30,001-40,000		-	-	2.9	-	28.6	28.6	40.0	-	-	-	35	100.1
	40,000+		-	-	2.6	2.6	12.8	20.5	61.5	-	-	-	39	100.0
	D. K.		-	2.7	8.0	2.7	9.3	24.0	52.0	-	1.3	-	75	100.0

c. では、「自由になる時間とくつろぎ」についてはどうですか。

96

問 27-d 生活領域の重要性－友人、知人 (SCNC#Q27)

d. では、「友人、知人」についてはどうですか。

1		2	3	4	5	6	7	8	9	(10)			
重要でない								重 要	その他	わからない(D. K.)	(N. A.)		
		1	2	3	4	5	6	7	8	9	10	Total	
SURVEY NAME	BJ01S	2.7	1.1	4.8	11.5	18.1	23.6	37.5	0.3	0.5	-	1,087	100.1
	SH02S	0.7	1.5	7.1	15.7	21.2	33.6	20.0	0.1	-	0.1	1,042	100.0
	BJ01W	2.4	0.8	4.5	10.7	18.2	23.7	38.7	0.5	0.5	-	2,640	100.0
	SH02W	0.8	1.6	7.2	15.2	20.7	34.2	20.1	0.1	-	0.1	2,611	100.0
	JCS98	-	-	-	-	-	-	-	-	-	-	-	-
	SFS97	-	-	-	-	-	-	-	-	-	-	-	-
	SPS95	-	-	-	-	-	-	-	-	-	-	-	-
	WVS_C95	-	-	-	-	-	-	-	-	-	-	-	-
GENDER	MALE	0.8	1.7	8.6	15.7	19.6	34.4	19.0	0.2	-	-	521	100.0
	FEMALE	0.6	1.3	5.6	15.7	22.8	32.8	20.9	-	-	0.2	521	99.9
AGE	-19	-	-	10.5	10.5	15.8	26.3	36.8	-	-	-	19	99.9
	20-	-	1.3	8.9	17.1	19.0	32.9	20.9	-	-	-	158	100.1
	30-	-	3.3	7.6	13.0	22.8	33.7	19.6	-	-	-	92	100.0
	40-	1.8	0.9	6.7	17.3	18.5	36.5	18.2	-	-	-	329	99.9
	50-	-	2.7	8.8	18.8	19.6	31.2	18.5	0.4	-	-	260	100.0
	60-	0.8	0.8	4.9	8.2	27.9	33.6	23.8	-	-	-	122	100.0
	70+	-	-	-	11.3	33.9	32.3	21.0	-	-	1.6	62	100.1
AGE/GENDER	M-19	-	-	-	10.0	20.0	20.0	50.0	-	-	-	10	100.0
	M20-	-	2.4	9.4	15.3	21.2	32.9	18.8	-	-	-	85	100.0
	M30-	-	-	15.2	13.0	19.6	32.6	19.6	-	-	-	46	100.0
	M40-	1.9	1.3	10.2	19.7	16.6	33.8	16.6	-	-	-	157	100.1
	M50-	-	3.1	7.0	20.2	19.4	34.1	15.5	0.8	-	-	129	100.1
	M60-	1.6	1.6	8.2	3.3	23.0	39.3	23.0	-	-	-	61	100.0
	M70+	-	-	-	9.1	24.2	39.4	27.3	-	-	-	33	100.0
	F-19	-	-	22.2	11.1	11.1	33.3	22.2	-	-	-	9	99.9
	F20-	-	-	8.2	19.2	16.4	32.9	23.3	-	-	-	73	100.0
	F30-	-	6.5	-	13.0	26.1	34.8	19.6	-	-	-	46	100.0
	F40-	1.7	0.6	3.5	15.1	20.3	39.0	19.8	-	-	-	172	100.0
	F50-	-	2.3	10.7	17.6	19.8	28.2	21.4	-	-	-	131	100.0
	F60-	-	-	1.6	13.1	32.8	27.9	24.6	-	-	-	61	100.0
	F70+	-	-	-	13.8	44.8	24.1	13.8	-	-	3.4	29	99.9
EDU	ELEM	-	1.6	6.5	12.9	35.5	27.4	16.1	-	-	-	62	100.0
	MID	1.4	0.6	5.4	17.1	19.1	34.5	21.9	-	-	-	351	100.0
	HIGH	0.6	2.4	7.1	18.3	20.4	31.4	19.5	0.3	-	-	338	100.0
	UNIV	-	2.1	8.2	13.2	21.8	35.8	18.5	-	-	0.4	243	100.0
	GRAD	-	-	9.1	-	18.2	36.4	36.4	-	-	-	11	100.1
	UNKN	-	-	4.3	4.3	26.1	52.2	13.0	-	-	-	23	99.9
	OTHR	-	-	35.7	7.1	14.3	21.4	21.4	-	-	-	14	99.9
OCCUPATION	AGRI	-	-	-	-	-	-	-	-	-	-	-	0.0
	SHOP	-	3.0	-	12.1	15.2	54.5	15.2	-	-	-	33	100.0
	SELF	-	3.8	7.7	26.9	30.8	15.4	15.4	-	-	-	26	100.0
	MANG	-	3.5	6.1	17.4	22.6	28.7	21.7	-	-	-	115	100.0
	PROF	1.2	1.2	9.5	17.3	18.5	35.1	17.3	-	-	-	168	100.1
	TECH	-	3.3	10.0	17.5	17.5	33.3	17.5	0.8	-	-	120	99.9
	WORK	1.4	1.4	7.4	14.2	22.3	29.7	23.6	-	-	-	148	100.0
	HOUS	-	-	12.8	15.4	25.6	28.2	17.9	-	-	-	39	99.9
	STUD	-	1.4	7.1	14.3	15.7	28.6	32.9	-	-	-	70	100.0
OTHR	0.9	0.3	5.0	14.2	23.5	37.5	18.3	-	-	0.3	323	100.0	
INCOME	-10,000	1.1	1.6	5.9	16.3	19.7	32.8	22.4	0.2	-	-	442	100.0
	10,001-20,000	-	1.9	5.6	13.3	22.0	36.2	20.7	-	-	0.3	323	100.0
	20,001-30,000	1.6	-	11.7	21.9	17.2	33.6	14.1	-	-	-	128	100.1
	30,001-40,000	-	5.7	5.7	11.4	28.6	40.0	8.6	-	-	-	35	100.0
	40,000+	-	-	10.3	23.1	23.1	30.8	12.8	-	-	-	39	100.1
	D. K.	-	1.3	12.0	10.7	29.3	25.3	21.3	-	-	-	75	99.9

問 27-e 生活領域の重要性－両親，兄弟，姉妹，親戚（SCNC#Q27）

e. では、「両親，兄弟，姉妹，親戚」についてはどうですか。

		1	2	3	4	5	6	7	8	9	10	(10)	
		重要でない					重要	重要	その他	わからない(D. K.)		(N. A.)	
		1	2	3	4	5	6	7	8	9	10	Total	
SURVEY NAME	BJ01S	0.8	0.6	1.7	4.8	8.6	18.0	65.0	0.1	0.2	0.1	1,087	99.9
	SH02S	0.2	0.8	2.1	5.4	14.5	33.6	43.0	0.1	-	0.4	1,042	100.1
	BJ01W	0.6	0.5	1.6	4.7	8.3	18.2	65.6	0.1	0.2	0.1	2,640	99.9
	SH02W	0.1	0.7	2.0	5.4	14.2	33.7	43.5	0.1	-	0.3	2,611	100.0
	JCS98	-	-	-	-	-	-	-	-	-	-	-	-
	SFS97	-	-	-	-	-	-	-	-	-	-	-	-
	SPS95	-	-	-	-	-	-	-	-	-	-	-	-
	WVS_C95	-	-	-	-	-	-	-	-	-	-	-	-
GENDER	MALE	0.4	1.0	2.3	6.7	14.6	33.8	40.7	-	-	0.6	521	100.1
	FEMALE	-	0.6	1.9	4.0	14.4	33.4	45.3	0.2	-	0.2	521	100.0
AGE	-19	-	5.3	5.3	5.3	5.3	36.8	42.1	-	-	-	19	100.1
	20-	0.6	1.3	6.3	5.1	15.2	27.8	43.0	-	-	0.6	158	99.9
	30-	-	2.2	1.1	8.7	10.9	29.3	47.8	-	-	-	92	100.0
	40-	0.3	0.6	2.1	5.2	17.3	31.0	42.9	0.3	-	0.3	329	100.0
	50-	-	0.4	0.8	6.2	14.6	37.7	40.0	-	-	0.4	260	100.1
	60-	-	-	0.8	4.9	13.1	37.7	43.4	-	-	-	122	99.9
	70+	-	-	-	-	8.1	41.9	48.4	-	-	1.6	62	100.0
AGE/GENDER	M-19	-	-	10.0	10.0	-	40.0	40.0	-	-	-	10	100.0
	M20-	1.2	1.2	8.2	5.9	11.8	29.4	41.2	-	-	1.2	85	100.1
	M30-	-	2.2	-	15.2	13.0	23.9	45.7	-	-	-	46	100.0
	M40-	0.6	1.3	1.3	4.5	22.3	31.2	38.2	-	-	0.6	157	100.0
	M50-	-	0.8	1.6	8.5	14.0	40.3	34.1	-	-	0.8	129	100.1
	M60-	-	-	-	6.6	9.8	34.4	49.2	-	-	-	61	100.0
	M70+	-	-	-	-	3.0	42.4	54.5	-	-	-	33	99.9
	F-19	-	11.1	-	-	11.1	33.3	44.4	-	-	-	9	99.9
	F20-	-	1.4	4.1	4.1	19.2	26.0	45.2	-	-	-	73	100.0
	F30-	-	2.2	2.2	2.2	8.7	34.8	50.0	-	-	-	46	100.1
	F40-	-	-	2.9	5.8	12.8	30.8	47.1	0.6	-	-	172	100.0
	F50-	-	-	-	3.8	15.3	35.1	45.8	-	-	-	131	100.0
	F60-	-	-	1.6	3.3	16.4	41.0	37.7	-	-	-	61	100.0
	F70+	-	-	-	-	13.8	41.4	41.4	-	-	3.4	29	100.0
EDU	ELEM	-	-	1.6	3.2	11.3	33.9	50.0	-	-	-	62	100.0
	MID	-	0.6	1.7	4.8	13.1	34.2	45.3	-	-	0.3	351	100.0
	HIGH	-	0.9	2.1	3.8	15.7	33.1	43.8	0.3	-	0.3	338	100.0
	UNIV	-	0.8	2.9	8.6	16.0	31.3	39.5	-	-	0.8	243	99.9
	GRAD	9.1	9.1	-	9.1	9.1	27.3	36.4	-	-	-	11	100.1
	UNKN	4.3	-	-	4.3	-	56.5	34.8	-	-	-	23	99.9
	OTHR	-	-	7.1	7.1	35.7	35.7	14.3	-	-	-	14	99.9
OCCUPATION	AGRI	-	-	-	-	-	-	-	-	-	-	-	0.0
	SHOP	-	-	3.0	3.0	9.1	42.4	42.4	-	-	-	33	99.9
	SELF	-	3.8	7.7	15.4	11.5	34.6	26.9	-	-	-	26	99.9
	MANG	-	-	2.6	7.8	13.9	34.8	40.9	-	-	-	115	100.0
	PROF	0.6	1.2	2.4	7.7	19.6	31.0	37.5	-	-	-	168	100.0
	TECH	0.8	0.8	0.8	5.8	20.0	30.8	38.3	0.8	-	1.7	120	99.8
	WORK	-	0.7	1.4	4.1	14.9	29.1	49.3	-	-	0.7	148	100.2
	HOUS	-	-	2.6	5.1	12.8	51.3	28.2	-	-	-	39	100.0
	STUD	-	1.4	4.3	5.7	17.1	25.7	45.7	-	-	-	70	99.9
	OTHR	-	0.6	1.5	3.1	10.2	36.2	48.0	-	-	0.3	323	99.9
INCOME	-10,000	0.2	0.7	1.8	3.8	12.0	34.6	46.4	0.2	-	0.2	442	99.9
	10,001-20,000	-	0.6	1.9	2.8	14.9	34.7	44.6	-	-	0.6	323	100.1
	20,001-30,000	-	-	2.3	8.6	15.6	32.0	40.6	-	-	0.8	128	99.9
	30,001-40,000	-	2.9	2.9	17.1	25.7	20.0	31.4	-	-	-	35	100.0
	40,000+	2.6	2.6	2.6	12.8	23.1	30.8	25.6	-	-	-	39	100.1
	D. K.	-	1.3	4.0	10.7	16.0	33.3	34.7	-	-	-	75	100.0

問 27-f 生活領域の重要性－宗教 (SCNC#Q27)

f. では、「宗教」についてはどうですか。

1		2	3	4	5	6	7		8		9		(10)
重要でない							重 要		そ 他		わからない(D. K.)		(N. A.)
		1	2	3	4	5	6	7	8	9	10	Total	
SURVEY NAME	BJ01S	68.0	6.1	5.2	6.2	3.1	3.1	3.5	1.4	3.3	0.1	1,087	100.0
	SH02S	38.8	15.6	10.2	13.3	9.0	5.9	4.5	0.3	2.1	0.3	1,042	100.0
	BJ01W	67.4	5.8	6.0	5.8	3.3	2.9	3.9	1.3	3.4	0.2	2,640	100.0
	SH02W	39.6	15.5	10.3	12.8	9.1	5.4	4.4	0.5	2.1	0.3	2,611	100.0
	JCS98	-	-	-	-	-	-	-	-	-	-	-	-
	SFS97	-	-	-	-	-	-	-	-	-	-	-	-
	SPS95	-	-	-	-	-	-	-	-	-	-	-	-
	WVS_C95	-	-	-	-	-	-	-	-	-	-	-	-
GENDER	MALE	41.5	16.1	10.2	12.7	8.1	4.4	4.8	0.4	1.9	-	521	100.1
	FEMALE	36.1	15.2	10.2	14.0	10.0	7.3	4.2	0.2	2.3	0.6	521	100.1
AGE	-19	42.1	5.3	21.1	21.1	5.3	-	5.3	-	-	-	19	100.2
	20-	39.9	19.6	7.6	11.4	7.6	8.9	3.8	-	1.3	-	158	100.1
	30-	32.6	13.0	8.7	27.2	6.5	5.4	5.4	-	1.1	-	92	99.9
	40-	38.0	15.2	9.7	12.2	10.6	5.8	5.5	0.3	2.7	-	329	100.0
	50-	41.9	17.3	11.5	9.2	6.2	5.0	4.2	0.8	3.1	0.8	260	100.0
	60-	39.3	12.3	11.5	13.9	13.9	4.1	4.1	-	0.8	-	122	99.9
	70+	33.9	14.5	9.7	17.7	11.3	8.1	1.6	-	1.6	1.6	62	100.0
AGE/GENDER	M-19	40.0	-	20.0	30.0	10.0	-	-	-	-	-	10	100.0
	M20-	41.2	15.3	9.4	12.9	8.2	5.9	4.7	-	2.4	-	85	100.0
	M30-	39.1	10.9	13.0	23.9	4.3	2.2	6.5	-	-	-	46	99.9
	M40-	39.5	17.2	10.8	7.6	11.5	5.1	5.1	0.6	2.5	-	157	99.9
	M50-	42.6	18.6	10.1	11.6	6.2	3.9	3.9	0.8	2.3	-	129	100.0
	M60-	47.5	13.1	8.2	14.8	8.2	1.6	6.6	-	-	-	61	100.0
	M70+	39.4	21.2	6.1	15.2	3.0	9.1	3.0	-	3.0	-	33	100.0
	F-19	44.4	11.1	22.2	11.1	-	-	11.1	-	-	-	9	99.9
	F20-	38.4	24.7	5.5	9.6	6.8	12.3	2.7	-	-	-	73	100.0
	F30-	26.1	15.2	4.3	30.4	8.7	8.7	4.3	-	2.2	-	46	99.9
	F40-	36.6	13.4	8.7	16.3	9.9	6.4	5.8	-	2.9	-	172	100.0
	F50-	41.2	16.0	13.0	6.9	6.1	6.1	4.6	0.8	3.8	1.5	131	100.0
	F60-	31.1	11.5	14.8	13.1	19.7	6.6	1.6	-	1.6	-	61	100.0
	F70+	27.6	6.9	13.8	20.7	20.7	6.9	-	-	-	3.4	29	100.0
EDU	ELEM	30.6	22.6	11.3	16.1	9.7	1.6	4.8	-	3.2	-	62	99.9
	MID	36.8	15.7	8.0	14.2	11.4	6.6	4.0	0.3	2.6	0.6	351	100.2
	HIGH	43.8	14.2	11.8	12.4	5.9	4.4	5.3	0.6	1.5	-	338	99.9
	UNIV	38.3	16.0	11.1	12.8	8.2	7.8	3.3	-	2.1	0.4	243	100.0
	GRAD	27.3	-	-	-	36.4	18.2	9.1	-	9.1	-	11	100.1
	UNKN	13.0	21.7	17.4	21.7	17.4	-	8.7	-	-	-	23	99.9
	OTHR	64.3	14.3	-	7.1	-	7.1	7.1	-	-	-	14	99.9
OCCUPATION	AGRI	-	-	-	-	-	-	-	-	-	-	-	0.0
	SHOP	36.4	9.1	6.1	27.3	9.1	3.0	6.1	-	3.0	-	33	100.1
	SELF	26.9	26.9	11.5	23.1	3.8	-	3.8	-	3.8	-	26	99.8
	MANG	36.5	24.3	8.7	14.8	10.4	1.7	1.7	0.9	0.9	-	115	99.9
	PROF	41.1	14.3	12.5	10.1	8.9	6.0	3.6	0.6	3.0	-	168	100.1
	TECH	35.0	19.2	11.7	9.2	6.7	11.7	4.2	0.8	1.7	-	120	100.2
	WORK	39.2	13.5	9.5	14.9	7.4	5.4	8.8	-	0.7	0.7	148	100.1
	HOUS	46.2	20.5	5.1	10.3	7.7	2.6	2.6	-	5.1	-	39	100.1
	STUD	48.6	12.9	11.4	10.0	5.7	5.7	5.7	-	-	-	70	100.0
	OTHR	37.8	12.7	9.9	14.2	11.5	6.5	4.0	-	2.8	0.6	323	100.0
INCOME	-10,000	39.8	16.3	8.8	13.3	9.0	5.2	5.0	0.2	1.8	0.5	442	99.9
	10,001-20,000	38.1	13.3	11.1	13.0	9.0	7.7	4.6	0.3	2.5	0.3	323	99.9
	20,001-30,000	39.8	15.6	10.2	14.8	8.6	3.9	3.9	0.8	2.3	-	128	100.0
	30,001-40,000	22.9	14.3	20.0	17.1	14.3	8.6	2.9	-	-	-	35	100.1
	40,000+	38.5	15.4	10.3	7.7	12.8	5.1	5.1	-	5.1	-	39	100.0
	D. K.	41.3	22.7	9.3	13.3	5.3	4.0	2.7	-	1.3	-	75	99.9

問 27-g 生活領域の重要性－政治 (SCNC#Q27)

g. では、「政治」についてはどうですか。

1		2	3	4	5	6	7	8	9	(10)			
重要でない							重 要	その他	わからない(D. K.)	(N. A.)			
		1	2	3	4	5	6	7	8	9	10	Total	
SURVEY NAME	BJ01S	16.5	6.3	6.7	14.8	13.6	11.2	27.7	1.2	2.0	-	1,087	100.0
	SH02S	16.5	15.6	10.0	16.7	14.7	10.9	13.5	0.5	1.4	0.1	1,042	99.9
	BJ01W	16.1	6.0	7.1	14.3	14.1	11.5	28.1	1.1	1.7	-	2,640	100.0
	SH02W	16.5	15.9	10.2	16.8	14.6	10.9	13.1	0.3	1.6	0.1	2,611	100.0
	JCS98	-	-	-	-	-	-	-	-	-	-	-	-
	SFS97	-	-	-	-	-	-	-	-	-	-	-	-
	SPS95	-	-	-	-	-	-	-	-	-	-	-	-
	WVS_C95	-	-	-	-	-	-	-	-	-	-	-	-
GENDER	MALE	16.9	17.5	9.2	18.4	14.2	10.9	11.7	0.6	0.6	-	521	100.0
	FEMALE	16.1	13.8	10.7	15.0	15.2	10.9	15.4	0.4	2.3	0.2	521	100.0
AGE	-19	15.8	15.8	-	31.6	15.8	15.8	5.3	-	-	-	19	100.1
	20-	22.2	21.5	8.2	15.2	15.8	11.4	5.7	-	-	-	158	100.0
	30-	16.3	12.0	9.8	27.2	17.4	7.6	8.7	-	1.1	-	92	100.1
	40-	14.9	15.8	7.9	17.6	15.2	11.2	15.2	0.6	1.5	-	329	99.9
	50-	16.2	15.0	14.2	15.4	12.7	10.4	14.2	1.2	0.8	-	260	100.1
	60-	13.9	14.8	9.8	13.1	13.9	10.7	21.3	-	2.5	-	122	100.0
	70+	17.7	9.7	11.3	8.1	14.5	14.5	16.1	-	6.5	1.6	62	100.0
AGE/GENDER	M-19	20.0	10.0	-	40.0	10.0	10.0	10.0	-	-	-	10	100.0
	M20-	18.8	22.4	9.4	18.8	16.5	9.4	4.7	-	-	-	85	100.0
	M30-	19.6	10.9	8.7	19.6	17.4	10.9	13.0	-	-	-	46	100.1
	M40-	14.6	19.1	9.6	18.5	14.0	12.7	10.8	0.6	-	-	157	99.9
	M50-	20.2	16.3	10.9	17.8	14.0	7.8	11.6	1.6	-	-	129	100.2
	M60-	8.2	19.7	8.2	18.0	9.8	11.5	21.3	-	3.3	-	61	100.0
	M70+	21.2	9.1	6.1	12.1	15.2	18.2	15.2	-	3.0	-	33	100.1
	F-19	11.1	22.2	-	22.2	22.2	-	-	-	-	-	9	99.9
	F20-	26.0	20.5	6.8	11.0	15.1	13.7	6.8	-	-	-	73	99.9
	F30-	13.0	13.0	10.9	34.8	17.4	4.3	4.3	-	2.2	-	46	99.9
	F40-	15.1	12.8	6.4	16.9	16.3	9.9	19.2	0.6	2.9	-	172	100.1
	F50-	12.2	13.7	17.6	13.0	11.5	13.0	16.8	0.8	1.5	-	131	100.1
	F60-	19.7	9.8	11.5	8.2	18.0	9.8	21.3	-	1.6	-	61	99.9
F70+	13.8	10.3	17.2	3.4	13.8	10.3	17.2	-	10.3	3.4	29	99.7	
EDU	ELEM	21.0	22.6	16.1	6.5	16.1	6.5	8.1	-	3.2	-	62	100.1
	MID	15.1	14.5	9.4	16.8	16.2	11.7	14.0	0.3	2.0	-	351	100.0
	HIGH	16.6	14.2	11.8	19.2	12.4	8.6	15.1	0.6	1.5	-	338	100.0
	UNIV	16.9	16.9	7.4	16.0	15.2	14.0	12.8	0.4	-	0.4	243	100.0
	GRAD	-	9.1	9.1	18.2	27.3	18.2	18.2	-	-	-	11	100.1
	UNKN	26.1	4.3	8.7	21.7	17.4	8.7	4.3	4.3	4.3	-	23	99.8
	OTHR	21.4	50.0	-	-	-	14.3	14.3	-	-	-	14	100.0
OCCUPATION	AGRI	-	-	-	-	-	-	-	-	-	-	-	0.0
	SHOP	9.1	9.1	9.1	30.3	18.2	9.1	12.1	-	3.0	-	33	100.0
	SELF	23.1	19.2	3.8	26.9	7.7	3.8	11.5	-	3.8	-	26	99.8
	MANG	12.2	15.7	14.8	13.0	18.3	10.4	15.7	-	-	-	115	100.1
	PROF	19.6	10.1	12.5	17.3	15.5	8.3	14.9	1.2	0.6	-	168	100.0
	TECH	15.0	18.3	9.2	12.5	14.2	12.5	15.8	2.5	-	-	120	100.0
	WORK	18.2	17.6	8.8	21.6	14.2	10.8	8.8	-	-	-	148	100.0
	HOUS	41.0	17.9	12.8	2.6	12.8	2.6	5.1	-	5.1	-	39	99.9
	STUD	17.1	24.3	4.3	17.1	15.7	11.4	10.0	-	-	-	70	99.9
OTHR	13.3	14.9	9.3	16.4	13.6	13.6	15.5	-	3.1	0.3	323	100.0	
INCOME	-10,000	15.8	15.2	9.7	16.5	15.6	11.3	13.3	0.2	2.3	-	442	99.9
	10,001-20,000	11.5	15.2	11.1	15.5	13.3	13.6	18.0	0.3	1.2	0.3	323	100.0
	20,001-30,000	18.8	17.2	8.6	20.3	15.6	7.8	9.4	2.3	-	-	128	100.0
	30,001-40,000	20.0	11.4	11.4	14.3	28.6	5.7	8.6	-	-	-	35	100.0
	40,000+	17.9	10.3	23.1	23.1	15.4	5.1	5.1	-	-	-	39	100.0
	D. K.	36.0	22.7	1.3	14.7	6.7	8.0	9.3	-	1.3	-	75	100.0



問 28 家庭に満足か (SCNC#Q28/JCS#2.3c)

あなたは自分の家庭に満足していますか、それとも不満がありますか。(一つ選択)

1 満足	2 やや満足	3 どちらともいえない	4 やや不満
5 不満	6 その他 (記入)	9 わからない (D. K.)	(10 N.A.)

		1	2	3	4	5	6	9	10	Total	
SURVEY NAME	BJ01S	52.3	38.7	3.6	3.5	1.6	0.1	0.2	-	1,087	100.0
	SH02S	35.9	51.0	8.6	2.8	0.9	0.4	0.4	0.1	1,042	100.1
	BJ01W	53.6	37.6	3.4	3.6	1.5	0.1	0.1	-	2,640	99.9
	SH02W	36.5	51.3	7.9	2.9	0.8	0.4	0.2	0.1	2,611	100.1
	JCS98	44.0	44.0	*	10.0	1.0	0.0	1.0	-	1,341	100.0
	SFS97	-	-	-	-	-	-	-	-	-	-
	SPS95	-	-	-	-	-	-	-	-	-	-
	WVS_C95	-	-	-	-	-	-	-	-	-	-
* JCS98 : 3 選択肢になし											
GENDER	MALE	33.2	52.6	9.0	3.3	0.8	0.6	0.6	-	521	100.1
	FEMALE	38.6	49.3	8.3	2.3	1.0	0.2	0.2	0.2	521	100.1
AGE	-19	47.4	42.1	5.3	5.3	-	-	-	-	19	100.1
	20-	39.2	49.4	9.5	1.3	0.6	-	-	-	158	100.0
	30-	33.7	46.7	13.0	4.3	1.1	-	1.1	-	92	99.9
	40-	33.1	53.5	7.3	3.6	1.5	0.3	0.6	-	329	99.9
	50-	38.5	49.2	8.8	2.3	0.4	0.4	0.4	-	260	100.0
	60-	32.0	54.1	9.8	1.6	-	1.6	-	0.8	122	99.9
	70+	38.7	51.6	4.8	3.2	1.6	-	-	-	62	99.9
AGE/GENDER	M-19	30.0	60.0	10.0	-	-	-	-	-	10	100.0
	M20-	36.5	51.8	9.4	1.2	1.2	-	-	-	85	100.1
	M30-	32.6	47.8	13.0	4.3	-	-	2.2	-	46	99.9
	M40-	29.3	56.7	7.0	4.5	1.3	0.6	0.6	-	157	100.0
	M50-	37.2	45.7	11.6	3.1	0.8	0.8	0.8	-	129	100.0
	M60-	31.1	57.4	8.2	1.6	-	1.6	-	-	61	99.9
	M70+	33.3	57.6	3.0	6.1	-	-	-	-	33	100.0
	F-19	66.7	22.2	-	11.1	-	-	-	-	9	100.0
	F20-	42.5	46.6	9.6	1.4	-	-	-	-	73	100.1
	F30-	34.8	45.7	13.0	4.3	2.2	-	-	-	46	100.0
	F40-	36.6	50.6	7.6	2.9	1.7	-	0.6	-	172	100.0
	F50-	39.7	52.7	6.1	1.5	-	-	-	-	131	100.0
	F60-	32.8	50.8	11.5	1.6	-	1.6	-	1.6	61	99.9
	F70+	44.8	44.8	6.9	-	3.4	-	-	-	29	99.9
EDU	ELEM	46.8	48.4	1.6	3.2	-	-	-	-	62	100.0
	MID	34.5	51.0	10.8	2.0	0.6	0.3	0.9	-	351	100.1
	HIGH	38.5	49.1	6.8	3.0	1.8	0.9	-	-	338	100.1
	UNIV	35.0	52.7	7.8	3.7	-	-	0.4	0.4	243	100.0
	GRAD	27.3	63.6	9.1	-	-	-	-	-	11	100.0
	UNKN	21.7	52.2	17.4	4.3	4.3	-	-	-	23	99.9
	OTHR	7.1	64.3	28.6	-	-	-	-	-	14	100.0
OCCUPATION	AGRI	-	-	-	-	-	-	-	-	-	0.0
	SHOP	39.4	48.5	12.1	-	-	-	-	-	33	100.0
	SELF	38.5	46.2	11.5	3.8	-	-	-	-	26	100.0
	MANG	29.6	53.0	11.3	4.3	-	1.7	-	-	115	99.9
	PROF	35.7	50.6	7.7	3.0	1.8	-	0.6	0.6	168	100.0
	TECH	35.0	55.0	6.7	3.3	-	-	-	-	120	100.0
	WORK	34.5	50.0	9.5	3.4	1.4	0.7	0.7	-	148	100.2
	HOUS	35.9	48.7	12.8	2.6	-	-	-	-	39	100.0
	STUD	38.6	57.1	4.3	-	-	-	-	-	70	100.0
	OTHR	38.1	48.9	8.4	2.5	1.2	0.3	0.6	-	323	100.0
INCOME	-10,000	36.7	48.9	9.0	3.2	1.1	0.7	0.5	-	442	100.1
	10,001-20,000	39.9	49.8	7.7	1.5	0.6	-	-	0.3	323	99.8
	20,001-30,000	34.4	54.7	5.5	3.1	0.8	-	1.6	-	128	100.1
	30,001-40,000	20.0	65.7	5.7	8.6	-	-	-	-	35	100.0
	40,000+	25.6	56.4	12.8	5.1	-	-	-	-	39	99.9
	D. K.	29.3	52.0	14.7	1.3	1.3	1.3	-	-	75	99.9

問 29 生活に満足か (SCNC#Q29/WVS#Q17/JCS#2.3I)

あなたの生活についておききます。ひとくちにいてあなたは今の生活に満足していますか、それとも不満がありますか。(一つ選択)

1 満足	2 やや満足	3 どちらともいえない	4 やや不満
5 不満	6 その他 (記入)	9 わからない (D. K.)	

		1	2	3	4	5	6	9	Total	
SURVEY NAME	BJ01S	28.6	44.1	6.5	10.9	9.1	0.7	0.1	1,087	100.0
	SH02S	19.8	52.2	15.2	8.3	3.4	0.7	0.5	1,042	100.1
	BJ01W	30.1	43.4	5.8	11.3	8.5	0.7	0.2	2,640	100.0
	SH02W	20.2	52.8	14.4	7.9	3.4	0.7	0.6	2,611	100.0
	JCS98	21.0	55.0	*	20.0	3.0	0.0	0.0	1,341	99.0
	SFS97	-	-	-	-	-	-	-	-	-
	SPS95	-	-	-	-	-	-	-	-	-
	WVS_C95	-	-	-	-	-	-	-	-	-

\* JCS98 : 3 選択肢になし

\* WVS\_C95 : 問 全体的にいて、あなたは現在の生活にどの程度満足していますか、あるいはどの程度不満ですか。

「1」は全く不満であることを、また「10」は全く満足していることを示すとして、1 から 10 までの数字で当てはまるものを一つお答え下さい。 1 (3.4) 2 (3.2) 3 (4.2) 4 (4.9) 5 (11.9) 6 (13.4) 7 (14.0) 8 (17.0) 9 (11.1) 10 (16.5)

GENDER	MALE	18.2	51.4	15.7	10.2	4.0	0.2	0.2	521	99.9
	FEMALE	21.3	53.0	14.6	6.5	2.7	1.2	0.8	521	100.1
AGE	-19	31.6	36.8	15.8	15.8	-	-	-	19	100.0
	20-	23.4	49.4	15.2	7.0	3.8	0.6	0.6	158	100.0
	30-	17.4	55.4	13.0	12.0	2.2	-	-	92	100.0
	40-	15.8	53.5	14.3	10.6	4.6	0.3	0.9	329	100.0
	50-	18.8	54.2	16.5	5.8	3.5	1.2	-	260	100.0
	60-	24.6	46.7	19.7	5.7	0.8	1.6	0.8	122	99.9
	70+	25.8	54.8	8.1	8.1	3.2	-	-	62	100.0
AGE/GENDER	M-19	30.0	40.0	20.0	10.0	-	-	-	10	100.0
	M20-	18.8	49.4	16.5	10.6	4.7	-	-	85	100.0
	M30-	17.4	54.3	13.0	15.2	-	-	-	46	99.9
	M40-	15.9	54.1	14.0	11.5	3.8	-	0.6	157	99.9
	M50-	14.7	50.4	19.4	7.8	7.0	0.8	-	129	100.1
	M60-	27.9	45.9	18.0	6.6	1.6	-	-	61	100.0
	M70+	21.2	57.6	6.1	12.1	3.0	-	-	33	100.0
	F-19	33.3	33.3	11.1	22.2	-	-	-	9	99.9
	F20-	28.8	49.3	13.7	2.7	2.7	1.4	1.4	73	100.0
	F30-	17.4	56.5	13.0	8.7	4.3	-	-	46	99.9
	F40-	15.7	52.9	14.5	9.9	5.2	0.6	1.2	172	100.0
	F50-	22.9	58.0	13.7	3.8	-	1.5	-	131	99.9
	F60-	21.3	47.5	21.3	4.9	-	3.3	1.6	61	99.9
	F70+	31.0	51.7	10.3	3.4	3.4	-	-	29	99.8
EDU	ELEM	25.8	43.5	16.1	11.3	1.6	1.6	-	62	99.9
	MID	16.8	50.4	17.9	9.1	4.0	0.9	0.9	351	100.0
	HIGH	21.3	53.6	12.1	8.0	3.8	0.9	0.3	338	100.0
	UNIV	21.4	56.4	13.2	5.8	2.9	-	0.4	243	100.1
	GRAD	18.2	45.5	36.4	-	-	-	-	11	100.1
	UNKN	17.4	47.8	21.7	13.0	-	-	-	23	99.9
	OTHR	7.1	42.9	21.4	28.6	-	-	-	14	100.0
OCCUPATION	AGRI	-	-	-	-	-	-	-	-	0.0
	SHOP	27.3	54.5	9.1	3.0	6.1	-	-	33	100.0
	SELF	19.2	57.7	19.2	3.8	-	-	-	26	99.9
	MANG	19.1	49.6	15.7	9.6	5.2	0.9	-	115	100.1
	PROF	26.8	49.4	15.5	6.0	1.8	0.6	-	168	100.1
	TECH	20.8	62.5	10.0	4.2	2.5	-	-	120	100.0
	WORK	10.8	52.0	19.6	10.1	4.7	2.0	0.7	148	99.9
	HOUS	30.8	25.6	20.5	20.5	-	-	2.6	39	100.0
	STUD	21.4	57.1	10.0	8.6	1.4	-	1.4	70	99.9
	OTHR	17.6	52.3	15.5	9.3	4.0	0.6	0.6	323	99.9
INCOME	-10,000	17.4	47.5	17.9	10.4	5.2	1.1	0.5	442	100.0
	10,001-20,000	23.8	54.5	14.2	5.9	1.2	-	0.3	323	99.9
	20,001-30,000	27.3	55.5	6.3	8.6	2.3	-	-	128	100.0
	30,001-40,000	8.6	71.4	14.3	2.9	2.9	-	-	35	100.1
	40,000+	12.8	66.7	12.8	2.6	5.1	-	-	39	100.0
	D. K.	12.0	48.0	20.0	12.0	2.7	2.7	2.7	75	100.1

問 30 人間関係を左右するもの (TFS90#Q11/SFS97#Q32)

今日のわれわれの社会で、他人との関係を最も左右するのはどんなことだと思いますか。(1つ選択)

1	友情	2	公共の利益と個人の利益	3	人情	4	お金
5	地位	6	その他 (記入)	9	わからない (D. K.)	(10	N.A.)

		1	2	3	4	5	6	9	10	Total	
SURVEY NAME	BJ01S	15.4	17.2	5.0	47.3	9.8	2.9	2.6	-	1,087	100.2
	SH02S	15.6	5.8	26.3	37.4	10.6	1.1	3.0	0.3	1,042	100.1
	BJ01W	15.0	16.6	5.1	48.2	9.8	2.8	2.5	-	2,640	100.0
	SH02W	16.0	5.3	26.6	37.2	10.9	1.0	2.8	0.2	2,611	100.0
	JCS98	-	-	-	-	-	-	-	-	-	-
	SFS97	30.4	6.6	10.2	39.0	11.6	1.9	0.3	-	1,054	100.0
	SPS95	-	-	-	-	-	-	-	-	-	-
	WVS_C95	-	-	-	-	-	-	-	-	-	-
GENDER	MALE	13.8	5.6	26.9	37.2	12.7	1.3	2.5	-	521	100.0
	FEMALE	17.5	6.0	25.7	37.6	8.4	0.8	3.5	0.6	521	100.1
AGE	-19	15.8	15.8	-	57.9	10.5	-	-	-	19	100.0
	20-	23.4	5.7	19.0	33.5	12.7	1.3	4.4	-	158	100.0
	30-	14.1	6.5	23.9	39.1	13.0	-	3.3	-	92	99.9
	40-	13.1	5.2	29.8	39.2	11.2	-	1.2	0.3	329	100.0
	50-	15.4	5.8	27.3	35.4	10.8	1.9	2.7	0.8	260	100.1
	60-	16.4	3.3	29.5	36.9	6.6	1.6	5.7	-	122	100.0
	70+	11.3	9.7	27.4	38.7	4.8	3.2	4.8	-	62	99.9
AGE/GENDER	M-19	10.0	20.0	-	60.0	10.0	-	-	-	10	100.0
	M20-	21.2	8.2	23.5	30.6	12.9	1.2	2.4	-	85	100.0
	M30-	10.9	6.5	26.1	32.6	17.4	-	6.5	-	46	100.0
	M40-	11.5	3.8	29.3	40.1	14.6	-	0.6	-	157	99.9
	M50-	11.6	4.7	27.9	40.3	12.4	1.6	1.6	-	129	100.1
	M60-	19.7	3.3	23.0	37.7	8.2	3.3	4.9	-	61	100.1
	M70+	9.1	9.1	36.4	27.3	6.1	6.1	6.1	-	33	100.2
	F-19	22.2	11.1	-	55.6	11.1	-	-	-	9	100.0
	F20-	26.0	2.7	13.7	37.0	12.3	1.4	6.8	-	73	99.9
	F30-	17.4	6.5	21.7	45.7	8.7	-	-	-	46	100.0
	F40-	14.5	6.4	30.2	38.4	8.1	-	1.7	0.6	172	99.9
	F50-	19.1	6.9	26.7	30.5	9.2	2.3	3.8	1.5	131	100.0
	F60-	13.1	3.3	36.1	36.1	4.9	-	6.6	-	61	100.1
	F70+	13.8	10.3	17.2	51.7	3.4	-	3.4	-	29	99.8
EDU	ELEM	17.7	1.6	32.3	32.3	8.1	1.6	6.5	-	62	100.1
	MID	11.7	3.4	29.6	43.9	7.7	0.9	2.6	0.3	351	100.1
	HIGH	20.1	8.6	22.2	33.1	12.4	1.5	2.1	-	338	100.0
	UNIV	16.9	6.2	23.0	35.8	13.2	0.8	3.3	0.8	243	100.0
	GRAD	-	9.1	27.3	27.3	27.3	-	9.1	-	11	100.1
	UNKN	8.7	-	39.1	43.5	-	-	8.7	-	23	100.0
	OTHR	-	14.3	50.0	28.6	7.1	-	-	-	14	100.0
OCCUPATION	AGRI	-	-	-	-	-	-	-	-	-	0.0
	SHOP	21.2	3.0	18.2	42.4	15.2	-	-	-	33	100.0
	SELF	11.5	3.8	15.4	50.0	15.4	-	3.8	-	26	99.9
	MANG	10.4	6.1	30.4	33.9	17.4	-	1.7	-	115	99.9
	PROF	12.5	8.3	28.0	34.5	12.5	1.2	3.0	-	168	100.0
	TECH	19.2	9.2	30.0	28.3	10.8	-	1.7	0.8	120	100.0
	WORK	15.5	6.1	27.0	38.5	10.1	1.4	0.7	0.7	148	100.0
	HOUS	12.8	5.1	33.3	38.5	2.6	-	7.7	-	39	100.0
	STUD	31.4	4.3	8.6	37.1	14.3	-	4.3	-	70	100.0
	OTHR	14.6	3.7	26.9	41.5	6.5	2.2	4.3	0.3	323	100.0
INCOME	-10,000	17.9	4.5	26.5	39.1	7.2	1.1	3.2	0.5	442	100.0
	10,001-20,000	14.9	7.4	25.7	36.8	11.8	0.9	2.2	0.3	323	100.0
	20,001-30,000	17.2	8.6	27.3	29.7	14.1	0.8	2.3	-	128	100.0
	30,001-40,000	8.6	8.6	34.3	25.7	20.0	-	2.9	-	35	100.1
	40,000+	10.3	2.6	30.8	33.3	15.4	5.1	2.6	-	39	100.1
	D. K.	9.3	1.3	20.0	50.7	12.0	-	6.7	-	75	100.0

問 31 「メンツ」は重要か (TFS#Q14/SFS97#Q33)

今日の我々の社会では「メンツ（面子）」をたてることが重要だとあなたは思いますか。（一つ選択）

1 非常に重要である	2 比較的重要である	3 多少は重要である	4 あまり重要ではない
5 まったく重要ではない	9 わからない (D. K.)	(10 N.A.)	

		1	2	3	4	5	9	10	Total	
SURVEY NAME	BJ01S	16.0	37.4	25.1	16.6	3.4	1.6	-	1,087	100.1
	SH02S	16.8	50.0	22.9	7.5	1.4	1.2	0.2	1,042	100.0
	BJ01W	16.6	37.2	25.4	16.6	3.0	1.3	-	2,640	100.1
	SH02W	16.6	49.4	23.0	8.2	1.4	1.2	0.2	2,611	100.0
	JCS98	-	-	-	-	-	-	-	-	-
	SFS97	33.2	34.7	23.4	6.2	2.3	0.2	-	1,054	100.0
	SPS95	-	-	-	-	-	-	-	-	-
	WVS_C95	-	-	-	-	-	-	-	-	-
GENDER	MALE	19.0	47.8	22.6	7.9	1.2	1.2	0.4	521	100.1
	FEMALE	14.6	52.2	23.2	7.1	1.7	1.2	-	521	100.0
AGE	-19	10.5	31.6	47.4	10.5	-	-	-	19	100.0
	20-	14.6	47.5	20.3	13.3	3.2	1.3	-	158	100.2
	30-	7.6	50.0	31.5	7.6	2.2	1.1	-	92	100.0
	40-	21.3	49.5	21.0	5.5	1.2	1.5	-	329	100.0
	50-	14.6	51.2	24.6	8.1	0.8	0.8	-	260	100.1
	60-	12.3	58.2	18.9	6.6	0.8	1.6	1.6	122	100.0
	70+	32.3	43.5	21.0	1.6	1.6	-	-	62	100.0
AGE/GENDER	M-19	-	40.0	40.0	20.0	-	-	-	10	100.0
	M20-	15.3	47.1	21.2	11.8	2.4	2.4	-	85	100.2
	M30-	8.7	47.8	30.4	10.9	-	2.2	-	46	100.0
	M40-	25.5	45.9	22.9	4.5	0.6	0.6	-	157	100.0
	M50-	18.6	50.4	20.9	8.5	0.8	0.8	-	129	100.0
	M60-	14.8	52.5	18.0	8.2	1.6	1.6	3.3	61	100.0
	M70+	27.3	42.4	24.2	3.0	3.0	-	-	33	99.9
	F-19	22.2	22.2	55.6	-	-	-	-	9	100.0
	F20-	13.7	47.9	19.2	15.1	4.1	-	-	73	100.0
	F30-	6.5	52.2	32.6	4.3	4.3	-	-	46	99.9
	F40-	17.4	52.9	19.2	6.4	1.7	2.3	-	172	99.9
	F50-	10.7	51.9	28.2	7.6	0.8	0.8	-	131	100.0
	F60-	9.8	63.9	19.7	4.9	-	1.6	-	61	99.9
	F70+	37.9	44.8	17.2	-	-	-	-	29	99.9
EDU	ELEM	17.7	54.8	21.0	4.8	-	1.6	-	62	99.9
	MID	16.0	47.0	27.1	7.4	1.1	1.1	0.3	351	100.0
	HIGH	18.9	48.5	22.5	6.5	2.1	1.2	0.3	338	100.0
	UNIV	14.4	52.7	20.6	10.3	0.8	1.2	-	243	100.0
	GRAD	9.1	45.5	18.2	9.1	18.2	-	-	11	100.1
	UNKN	26.1	69.6	-	4.3	-	-	-	23	100.0
	OTHR	14.3	64.3	21.4	-	-	-	-	14	100.0
OCCUPATION	AGRI	-	-	-	-	-	-	-	-	0.0
	SHOP	15.2	63.6	18.2	3.0	-	-	-	33	100.0
	SELF	15.4	42.3	26.9	7.7	3.8	3.8	-	26	99.9
	MANG	21.7	47.0	21.7	7.0	0.9	1.7	-	115	100.0
	PROF	17.3	51.2	19.6	9.5	1.8	0.6	-	168	100.0
	TECH	17.5	52.5	19.2	9.2	-	1.7	-	120	100.1
	WORK	15.5	48.0	27.0	5.4	2.7	0.7	0.7	148	100.0
	HOUS	23.1	59.0	12.8	2.6	-	2.6	-	39	100.1
	STUD	10.0	37.1	32.9	14.3	4.3	1.4	-	70	100.0
	OTHR	16.1	51.4	23.8	6.5	0.9	0.9	0.3	323	99.9
INCOME	-10,000	16.1	48.6	22.4	9.0	2.0	1.6	0.2	442	99.9
	10,001-20,000	14.2	51.7	26.3	5.6	1.5	0.3	0.3	323	99.9
	20,001-30,000	23.4	50.0	16.4	7.0	0.8	2.3	-	128	99.9
	30,001-40,000	22.9	48.6	20.0	8.6	-	-	-	35	100.1
	40,000+	12.8	48.7	23.1	15.4	-	-	-	39	100.0
	D. K.	20.0	52.0	24.0	2.7	-	1.3	-	75	100.0

問 32 人間らしさはへるか (SCNC#Q32/JCS#7.1)

こういう意見があります。

「世の中は、だんだん科学や技術が発展して、便利になって来るが、それにつれて人間らしさがなくなっていく」というのですが、あなたはこの意見に賛成ですか、それとも反対ですか。(一つ選択)

1 賛成[人間らしさはへる]	2 いちがいにはいけない	3 反対[人間らしさ不変、ふえる]
4 その他(記入)	9 わからない (D. K.)	

		1	2	3	4	9	Total	
SURVEY NAME	BJ01S	48.0	36.3	13.5	0.4	1.7	1,087	99.9
	SH02S	29.1	56.5	12.6	-	1.8	1,042	100.0
	BJ01W	49.7	35.2	13.3	0.3	1.6	2,640	100.1
	SH02W	28.7	56.2	13.3	-	1.8	2,611	100.0
	JCS98	54.0	25.0	17.0	0.0	3.0	1,339	99.0
	SFS97	-	-	-	-	-	-	-
	SPS95	-	-	-	-	-	-	-
	WVS_C95	-	-	-	-	-	-	-
GENDER	MALE	31.3	55.5	12.1	-	1.2	521	100.1
	FEMALE	26.9	57.6	13.1	-	2.5	521	100.1
AGE	-19	36.8	31.6	31.6	-	-	19	100.0
	20-	33.5	52.5	12.7	-	1.3	158	100.0
	30-	37.0	56.5	6.5	-	-	92	100.0
	40-	28.6	59.6	10.0	-	1.8	329	100.0
	50-	31.2	53.8	13.8	-	1.2	260	100.0
	60-	18.0	59.0	19.7	-	3.3	122	100.0
	70+	19.4	64.5	9.7	-	6.5	62	100.1
AGE/GENDER	M-19	40.0	20.0	40.0	-	-	10	100.0
	M20-	36.5	48.2	15.3	-	-	85	100.0
	M30-	28.3	69.6	2.2	-	-	46	100.1
	M40-	29.9	57.3	10.8	-	1.9	157	99.9
	M50-	38.0	50.4	11.6	-	-	129	100.0
	M60-	18.0	63.9	16.4	-	1.6	61	99.9
	M70+	24.2	60.6	9.1	-	6.1	33	100.0
	F-19	33.3	44.4	22.2	-	-	9	99.9
	F20-	30.1	57.5	9.6	-	2.7	73	99.9
	F30-	45.7	43.5	10.9	-	-	46	100.1
	F40-	27.3	61.6	9.3	-	1.7	172	99.9
	F50-	24.4	57.3	16.0	-	2.3	131	100.0
	F60-	18.0	54.1	23.0	-	4.9	61	100.0
	F70+	13.8	69.0	10.3	-	6.9	29	100.0
EDU	ELEM	17.7	54.8	17.7	-	9.7	62	99.9
	MID	27.1	57.0	14.2	-	1.7	351	100.0
	HIGH	33.1	54.4	11.8	-	0.6	338	99.9
	UNIV	28.8	59.7	10.3	-	1.2	243	100.0
	GRAD	36.4	36.4	27.3	-	-	11	100.1
	UNKN	30.4	52.2	8.7	-	8.7	23	100.0
	OTHR	28.6	71.4	-	-	-	14	100.0
OCCUPATION	AGRI	-	-	-	-	-	-	0.0
	SHOP	27.3	54.5	18.2	-	-	33	100.0
	SELF	23.1	69.2	7.7	-	-	26	100.0
	MANG	32.2	61.7	6.1	-	-	115	100.0
	PROF	29.8	57.1	11.9	-	1.2	168	100.0
	TECH	31.7	55.8	11.7	-	0.8	120	100.0
	WORK	35.8	50.0	13.5	-	0.7	148	100.0
	HOUS	25.6	59.0	5.1	-	10.3	39	100.0
	STUD	34.3	48.6	15.7	-	1.4	70	100.0
	OTHR	23.5	58.2	15.2	-	3.1	323	100.0
INCOME	-10,000	30.5	52.9	13.6	-	2.9	442	99.9
	10,001-20,000	26.6	60.4	12.4	-	0.6	323	100.0
	20,001-30,000	28.1	59.4	11.7	-	0.8	128	100.0
	30,001-40,000	37.1	48.6	14.3	-	-	35	100.0
	40,000+	30.8	59.0	10.3	-	-	39	100.1
	D. K.	28.0	58.7	9.3	-	4.0	75	100.0

問 33 子供に「金は大切」と教えるか (SCNC#Q33/JCS#4.5)

小学校に行っているくらいの子供をそだてるのに、つぎのような意見があります。

「小さいときから、お金は人にとって、最も大切なものの1つだと教えるのがよい」というのです。あなたはこの意見に賛成ですか、それとも反対ですか。(一つ選択)

1 賛成	2 反対	3 いちがいいにはいえない
4 その他 (記入)	9 わからない (D. K.)	(10 N. A.)

		1	2	3	4	9	10	Total	
SURVEY NAME	BJ01S	8.6	69.2	22.0	0.1	0.1	0.1	1,087	100.1
	SH02S	9.0	58.9	30.9	-	1.1	0.1	1,042	100.0
	BJ01W	8.4	69.9	21.3	0.2	0.1	0.0	2,640	99.9
	SH02W	9.6	58.8	30.5	-	1.0	0.1	2,611	100.0
	JCS98	31.0	51.0	17.0	0.0	1.0	-	1,339	100.0
	SFS97	-	-	-	-	-	-	-	-
	SPS95	-	-	-	-	-	-	-	-
	WVS_C95	-	-	-	-	-	-	-	-
GENDER	MALE	9.6	57.8	31.1	-	1.5	-	521	100.0
	FEMALE	8.4	60.1	30.7	-	0.6	0.2	521	100.0
AGE	-19	21.1	47.4	31.6	-	-	-	19	100.1
	20-	8.2	52.5	37.3	-	1.9	-	158	99.9
	30-	9.8	56.5	32.6	-	1.1	-	92	100.0
	40-	8.5	60.2	30.4	-	0.9	-	329	100.0
	50-	10.4	53.1	34.6	-	1.5	0.4	260	100.0
	60-	8.2	70.5	21.3	-	-	-	122	100.0
	70+	4.8	77.4	17.7	-	-	-	62	99.9
AGE/GENDER	M-19	10.0	60.0	30.0	-	-	-	10	100.0
	M20-	10.6	54.1	32.9	-	2.4	-	85	100.0
	M30-	6.5	52.2	39.1	-	2.2	-	46	100.0
	M40-	9.6	56.1	33.1	-	1.3	-	157	100.1
	M50-	14.7	48.1	34.9	-	2.3	-	129	100.0
	M60-	1.6	78.7	19.7	-	-	-	61	100.0
	M70+	6.1	81.8	12.1	-	-	-	33	100.0
	F-19	33.3	33.3	33.3	-	-	-	9	99.9
	F20-	5.5	50.7	42.5	-	1.4	-	73	100.1
	F30-	13.0	60.9	26.1	-	-	-	46	100.0
	F40-	7.6	64.0	27.9	-	0.6	-	172	100.1
	F50-	6.1	58.0	34.4	-	0.8	0.8	131	100.1
	F60-	14.8	62.3	23.0	-	-	-	61	100.1
	F70+	3.4	72.4	24.1	-	-	-	29	99.9
EDU	ELEM	11.3	66.1	19.4	-	1.6	1.6	62	100.0
	MID	8.5	58.1	32.5	-	0.9	-	351	100.0
	HIGH	9.5	60.7	28.4	-	1.5	-	338	100.1
	UNIV	8.6	56.4	34.2	-	0.8	-	243	100.0
	GRAD		81.8	18.2	-	-	-	11	100.0
	UNKN	8.7	52.2	39.1	-	-	-	23	100.0
	OTHR	14.3	42.9	42.9	-	-	-	14	100.1
OCCUPATION	AGRI	-	-	-	-	-	-	-	0.0
	SHOP	6.1	57.6	36.4	-	-	-	33	100.1
	SELF	7.7	61.5	30.8	-	-	-	26	100.0
	MANG	10.4	53.0	36.5	-	-	-	115	99.9
	PROF	6.5	64.9	27.4	-	1.2	-	168	100.0
	TECH	10.0	61.7	26.7	-	1.7	-	120	100.1
	WORK	9.5	53.4	36.5	-	0.7	-	148	100.1
	HOUS	12.8	51.3	33.3	-	2.6	-	39	100.0
	STUD	11.4	45.7	41.4	-	1.4	-	70	99.9
	OTHR	8.7	63.2	26.6	-	1.2	0.3	323	100.0
INCOME	-10,000	10.4	58.6	29.9	-	0.9	0.2	442	100.0
	10,001-20,000	5.6	60.7	33.1	-	0.6	-	323	100.0
	20,001-30,000	10.9	64.8	23.4	-	0.8	-	128	99.9
	30,001-40,000	14.3	48.6	34.3	-	2.9	-	35	100.1
	40,000+	10.3	53.8	35.9	-	-	-	39	100.0
	D. K.	9.3	50.7	36.0	-	4.0	-	75	100.0

問 34 政治家にまかせるか (SCNC#Q34/JCS#8.1b)

こういう意見があります。

「国をよくするためには、すぐれた政治家がでてきたら、国民がたがいに議論をたたかわせるよりはその人達にまかせる方がよい」というのですが、あなたはこれに賛成ですか、それとも反対ですか。(一つ選択)

1 賛成 (まかせる)	2 反対 (まかせっきりはいけない)	3 いちがいにはいけない
4 その他 (記入)	9 わからない (D. K.)	

		1	2	3	4	9	Total	
SURVEY NAME	BJ01S	28.2	41.0	26.5	0.5	3.9	1,087	100.1
	SH02S	22.7	36.4	36.7	0.5	3.7	1,042	100.0
	BJ01W	29.0	40.9	25.8	0.5	3.8	2,640	100.0
	SH02W	22.1	37.6	36.2	0.5	3.7	2,611	100.1
	JCS98	26.0	67.0	*	1.0	6.0	1,339	100.0
	SFS97	13.0	86.9	-	-	-	1,054	100.0
	SPS95	-	-	-	-	-	-	-
	WVS_C95	-	-	-	-	-	-	-
	* JCS98 : 3 選択肢になし							
GENDER	MALE	21.3	36.7	37.4	0.6	4.0	521	100.0
	FEMALE	24.2	36.1	35.9	0.4	3.5	521	100.1
AGE	-19	15.8	52.6	21.1	-	10.5	19	100.0
	20-	18.4	38.0	41.1	1.3	1.3	158	100.1
	30-	26.1	32.6	39.1	-	2.2	92	100.0
	40-	24.0	32.5	37.1	0.6	5.8	329	100.0
	50-	25.4	36.5	34.6	0.4	3.1	260	100.0
	60-	22.1	36.1	39.3	-	2.5	122	100.0
	70+	14.5	53.2	27.4	-	4.8	62	99.9
AGE/GENDER	M-19	10.0	40.0	30.0	-	20.0	10	100.0
	M20-	22.4	38.8	34.1	2.4	2.4	85	100.1
	M30-	26.1	34.8	39.1	-	-	46	100.0
	M40-	21.0	33.8	39.5	0.6	5.1	157	100.0
	M50-	26.4	34.1	35.7	-	3.9	129	100.1
	M60-	13.1	39.3	42.6	-	4.9	61	99.9
	M70+	12.1	51.5	33.3	-	3.0	33	99.9
	F-19	22.2	66.7	11.1	-	-	9	100.0
	F20-	13.7	37.0	49.3	-	-	73	100.0
	F30-	26.1	30.4	39.1	-	4.3	46	99.9
	F40-	26.7	31.4	34.9	0.6	6.4	172	100.0
	F50-	24.4	38.9	33.6	0.8	2.3	131	100.0
	F60-	31.1	32.8	36.1	-	-	61	100.0
	F70+	17.2	55.2	20.7	-	6.9	29	100.0
EDU	ELEM	33.9	27.4	32.3	-	6.5	62	100.1
	MID	23.6	31.1	39.3	0.6	5.4	351	100.0
	HIGH	22.5	37.6	36.4	-	3.6	338	100.1
	UNIV	17.3	45.7	35.8	0.8	0.4	243	100.0
	GRAD	18.2	72.7	9.1	-	-	11	100.0
	UNKN	30.4	17.4	39.1	4.3	8.7	23	99.9
	OTHR	42.9	21.4	28.6	-	7.1	14	100.0
OCCUPATION	AGRI	-	-	-	-	-	-	0.0
	SHOP	18.2	45.5	36.4	-	-	33	100.1
	SELF	38.5	15.4	46.2	-	-	26	100.1
	MANG	22.6	38.3	36.5	-	2.6	115	100.0
	PROF	21.4	43.5	30.4	1.2	3.6	168	100.1
	TECH	25.0	40.8	31.7	0.8	1.7	120	100.0
	WORK	25.7	29.7	39.2	-	5.4	148	100.0
	HOUS	43.6	23.1	23.1	-	10.3	39	100.1
	STUD	14.3	42.9	40.0	1.4	1.4	70	100.0
	OTHR	19.8	34.4	40.9	0.3	4.6	323	100.0
INCOME	-10,000	23.8	32.6	38.0	0.2	5.4	442	100.0
	10,001-20,000	20.4	38.7	39.6	-	1.2	323	99.9
	20,001-30,000	20.3	46.1	28.1	1.6	3.9	128	100.0
	30,001-40,000	22.9	45.7	25.7	5.7	-	35	100.0
	40,000+	20.5	43.6	35.9	-	-	39	100.0
	D. K.	32.0	24.0	36.0	-	8.0	75	100.0

問 35 家庭でのめもごとの解決 (SPS95#Q12)

〔カード 35〕 家庭でもめ事が起こった時、あなたはどのように解決しますか。(一つ選択)

1 家族内で相談する	2 年長者か一族の中の実力者に調停してもらう
3 町内会か近所の人に仲介してもらう	4 職場の上司に仲介してもらう
5 司法解決をめざす	6 その他(記入) (10 N.A.)

		1	2	3	4	5	6	10	Total	
SURVEY NAME	BJ01S	89.1	5.5	1.3	0.5	1.1	2.6	-	1,087	100.1
	SH02S	78.3	12.4	5.8	0.7	1.3	0.9	0.7	1,042	100.1
	BJ01W	89.2	5.6	0.9	0.5	1.3	2.5	-	2,640	100.0
	SH02W	79.2	12.1	5.2	0.7	1.4	0.8	0.5	2,611	99.9
	JCS98	-	-	-	-	-	-	-	-	-
	SFS97	-	-	-	-	-	-	-	-	-
	SPS95	80.2	8.0	5.4	3.2	1.9	1.3	-	1,000	100.0
	WVS_C95	-	-	-	-	-	-	-	-	-
* SPS95 : 6=その他(0.8), その他/無回答(0.5)の合計										
GENDER	MALE	77.5	13.8	4.6	0.6	1.7	0.6	1.2	521	100.0
	FEMALE	79.1	10.9	6.9	0.8	1.0	1.2	0.2	521	100.1
AGE	-19	57.9	15.8	5.3	-	5.3	15.8	-	19	100.1
	20-	75.9	18.4	3.8	-	1.9	-	-	158	100.0
	30-	82.6	6.5	7.6	-	1.1	1.1	1.1	92	100.0
	40-	76.9	14.9	4.6	0.3	1.8	0.3	1.2	329	100.0
	50-	80.0	8.5	7.7	1.5	0.8	1.2	0.4	260	100.1
	60-	78.7	10.7	8.2	0.8	-	0.8	0.8	122	100.0
	70+	83.9	11.3	1.6	1.6	1.6	-	-	62	100.0
AGE/GENDER	M-19	70.0	20.0	10.0	-	-	-	-	10	100.0
	M20-	71.8	24.7	2.4	-	1.2	-	-	85	100.1
	M30-	82.6	6.5	6.5	-	2.2	2.2	-	46	100.0
	M40-	72.6	17.2	3.2	0.6	3.2	0.6	2.5	157	99.9
	M50-	81.4	9.3	5.4	1.6	0.8	0.8	0.8	129	100.1
	M60-	82.0	6.6	9.8	-	-	-	1.6	61	100.0
	M70+	87.9	9.1	-	-	3.0	-	-	33	100.0
	F-19	44.4	11.1	-	-	11.1	33.3	-	9	99.9
	F20-	80.8	11.0	5.5	-	2.7	-	-	73	100.0
	F30-	82.6	6.5	8.7	-	-	-	2.2	46	100.0
	F40-	80.8	12.8	5.8	-	0.6	-	-	172	100.0
	F50-	78.6	7.6	9.9	1.5	0.8	1.5	-	131	99.9
	F60-	75.4	14.8	6.6	1.6	-	1.6	-	61	100.0
	F70+	79.3	13.8	3.4	3.4	-	-	-	29	99.9
EDU	ELEM	79.0	11.3	6.5	3.2	-	-	-	62	100.0
	MID	78.3	9.7	7.1	0.9	2.0	0.9	1.1	351	100.0
	HIGH	79.6	11.2	5.6	0.3	1.2	1.2	0.9	338	100.0
	UNIV	78.6	15.6	3.7	0.4	1.2	0.4	-	243	99.9
	GRAD	45.5	54.5	-	-	-	-	-	11	100.0
	UNKN	87.0	8.7	-	-	-	4.3	-	23	100.0
	OTHR	50.0	28.6	21.4	-	-	-	-	14	100.0
OCCUPATION	AGRI	-	-	-	-	-	-	-	-	0.0
	SHOP	87.9	9.1	3.0	-	-	-	-	33	100.0
	SELF	65.4	11.5	15.4	-	-	-	7.7	26	100.0
	MANG	79.1	13.9	5.2	0.9	-	0.9	-	115	100.0
	PROF	76.2	14.3	5.4	0.6	2.4	0.6	0.6	168	100.1
	TECH	80.0	12.5	5.8	-	0.8	0.8	-	120	99.9
	WORK	77.0	12.2	6.8	0.7	1.4	0.7	1.4	148	100.2
	HOUS	74.4	15.4	7.7	-	-	-	2.6	39	100.1
	STUD	72.9	20.0	1.4	-	2.9	2.9	-	70	100.1
	OTHR	80.8	9.3	5.9	1.2	1.5	0.9	0.3	323	99.9
INCOME	-10,000	80.5	10.9	5.9	0.7	0.9	0.7	0.5	442	100.1
	10,001-20,000	78.9	13.0	4.6	0.9	0.6	0.9	0.9	323	99.8
	20,001-30,000	76.6	10.9	9.4	-	3.1	-	-	128	100.0
	30,001-40,000	65.7	22.9	5.7	2.9	2.9	-	-	35	100.1
	40,000+	69.2	20.5	7.7	-	-	2.6	-	39	100.0
	D. K.	76.0	12.0	2.7	-	4.0	2.7	2.7	75	100.1



問 36 心の豊かさはへらないか (SCNC#Q36/JCS#7.2)

こういう意見があります。

「どんなに世の中が機械化（自動化）しても、人の心の豊かさ（人間らしさ）はへりはしない」

というのですが、あなたはこの意見に賛成ですか、それとも反対ですか。（一つ選択）

1 反対[へる]	2 いちがいにはいえない	3 賛成[へらない]
4 その他（記入）	9 わからない (D. K.)	

		1	2	3	4	9	Total	
SURVEY NAME	BJ01S	21.1	33.3	43.2	0.6	1.8	1,087	100.0
	SH02S	16.2	56.4	23.5	-	3.8	1,042	99.9
	BJ01W	20.8	33.3	43.8	0.5	1.6	2,640	100.0
	SH02W	15.7	55.7	24.7	-	3.9	2,611	100.0
	JCS98	30.0	22.0	44.0	0.0	3.0	1,339	99.0
	SFS97	-	-	-	-	-	-	-
	SPS95	-	-	-	-	-	-	-
	WVS_C95	-	-	-	-	-	-	-
GENDER	MALE	14.6	59.5	22.8	-	3.1	521	100.0
	FEMALE	17.9	53.4	24.2	-	4.6	521	100.1
AGE	-19	15.8	63.2	15.8	-	5.3	19	100.1
	20-	12.7	62.0	22.8	-	2.5	158	100.0
	30-	22.8	51.1	21.7	-	4.3	92	99.9
	40-	18.5	54.1	23.1	-	4.3	329	100.0
	50-	15.4	58.5	23.5	-	2.7	260	100.1
	60-	15.6	55.7	23.0	-	5.7	122	100.0
	70+	8.1	53.2	33.9	-	4.8	62	100.0
AGE/GENDER	M-19	30.0	50.0	10.0	-	10.0	10	100.0
	M20-	9.4	63.5	22.4	-	4.7	85	100.0
	M30-	17.4	58.7	21.7	-	2.2	46	100.0
	M40-	16.6	58.6	21.7	-	3.2	157	100.1
	M50-	16.3	62.8	19.4	-	1.6	129	100.1
	M60-	11.5	57.4	27.9	-	3.3	61	100.1
	M70+	9.1	48.5	39.4	-	3.0	33	100.0
	F-19	-	77.8	22.2	-	-	9	100.0
	F20-	16.4	60.3	23.3	-	-	73	100.0
	F30-	28.3	43.5	21.7	-	6.5	46	100.0
	F40-	20.3	50.0	24.4	-	5.2	172	99.9
	F50-	14.5	54.2	27.5	-	3.8	131	100.0
	F60-	19.7	54.1	18.0	-	8.2	61	100.0
	F70+	6.9	58.6	27.6	-	6.9	29	100.0
EDU	ELEM	19.4	46.8	29.0	-	4.8	62	100.0
	MID	15.7	56.7	21.9	-	5.7	351	100.0
	HIGH	18.6	52.1	27.2	-	2.1	338	100.0
	UNIV	12.3	63.4	21.8	-	2.5	243	100.0
	GRAD	27.3	63.6	9.1	-	-	11	100.0
	UNKN	8.7	60.9	13.0	-	17.4	23	100.0
	OTHR	28.6	64.3	7.1	-	-	14	100.0
OCCUPATION	AGRI	-	-	-	-	-	-	0.0
	SHOP	9.1	45.5	45.5	-	-	33	100.1
	SELF	19.2	57.7	15.4	-	7.7	26	100.0
	MANG	16.5	62.6	19.1	-	1.7	115	99.9
	PROF	19.6	56.5	22.0	-	1.8	168	99.9
	TECH	11.7	60.0	27.5	-	0.8	120	100.0
	WORK	18.9	52.7	23.6	-	4.7	148	99.9
	HOUS	25.6	46.2	15.4	-	12.8	39	100.0
	STUD	15.7	68.6	15.7	-	-	70	100.0
	OTHR	14.2	54.2	25.4	-	6.2	323	100.0
INCOME	-10,000	16.5	56.1	21.9	-	5.4	442	99.9
	-20,000	18.9	52.6	25.7	-	2.8	323	100.0
	-30,000	12.5	62.5	22.7	-	2.3	128	100.0
	-40,000	8.6	62.9	28.6	-	-	35	100.1
	40,000+	17.9	53.8	28.2	-	-	39	99.9
	D. K.	12.0	62.7	20.0	-	5.3	75	100.0

問 37 家庭はくつろぐ場所か (SCNC#Q37)

つぎのような考え方があります。

「家庭は、ここちよく、くつろげる、ただ1つの場所である」というのですが、あなたはそう思いますか、そうは思いませんか。

(一つ選択)

1	そう思う	2	そうは思わない	3	その他 (記入)
9	わからない (D. K.)	(10	N.A.)		

		1	2	3	9	10	Total	
SURVEY NAME	BJ01S	76.4	19.0	2.9	1.7	-	1,087	100.0
	SH02S	69.9	24.7	1.3	4.0	0.1	1,042	100.0
	BJ01W	77.2	18.7	2.4	1.7	-	2,640	100.0
	SH02W	69.5	25.1	1.3	4.1	0.1	2,611	100.1
	JCS98	-	-	-	-	-	-	-
	SFS97	-	-	-	-	-	-	-
	SPS95	-	-	-	-	-	-	-
	WVS_C95	-	-	-	-	-	-	-
GENDER	MALE	67.0	27.3	1.0	4.6	0.2	521	100.1
	FEMALE	72.7	22.1	1.7	3.5	-	521	100.0
AGE	-19	47.4	47.4	-	5.3	-	19	100.1
	20-	62.7	33.5	1.3	2.5	-	158	100.0
	30-	65.2	28.3	-	6.5	-	92	100.0
	40-	69.6	24.0	1.8	4.6	-	329	100.0
	50-	73.8	20.8	1.9	3.5	-	260	100.0
	60-	73.0	22.1	-	4.9	-	122	100.0
	70+	80.6	14.5	1.6	1.6	1.6	62	99.9
AGE/GENDER	M-19	60.0	30.0	-	10.0	-	10	100.0
	M20-	57.6	40.0	-	2.4	-	85	100.0
	M30-	60.9	30.4	-	8.7	-	46	100.0
	M40-	64.3	28.7	1.9	5.1	-	157	100.0
	M50-	74.4	19.4	0.8	5.4	-	129	100.0
	M60-	75.4	23.0	-	1.6	-	61	100.0
	M70+	69.7	21.2	3.0	3.0	3.0	33	99.9
	F-19	33.3	66.7	-	-	-	9	100.0
	F20-	68.5	26.0	2.7	2.7	-	73	99.9
	F30-	69.6	26.1	-	4.3	-	46	100.0
	F40-	74.4	19.8	1.7	4.1	-	172	100.0
	F50-	73.3	22.1	3.1	1.5	-	131	100.0
	F60-	70.5	21.3	-	8.2	-	61	100.0
	F70+	93.1	6.9	-	-	-	29	100.0
EDU	ELEM	82.3	16.1	-	1.6	-	62	100.0
	MID	70.4	22.2	1.4	6.0	-	351	100.0
	HIGH	71.6	24.6	1.5	2.1	0.3	338	100.1
	UNIV	63.8	30.0	1.6	4.5	-	243	99.9
	GRAD	63.6	36.4	-	-	-	11	100.0
	UNKN	87.0	13.0	-	-	-	23	100.0
	OTHR	42.9	42.9	-	14.3	-	14	100.1
OCCUPATION	AGRI	-	-	-	-	-	-	0.0
	SHOP	66.7	33.3	-	-	-	33	100.0
	SELF	80.8	19.2	-	-	-	26	100.0
	MANG	67.0	26.1	0.9	6.1	-	115	100.1
	PROF	63.7	32.7	0.6	3.0	-	168	100.0
	TECH	75.0	17.5	3.3	4.2	-	120	100.0
	WORK	70.3	20.9	2.7	6.1	-	148	100.0
	HOUS	76.9	15.4	2.6	5.1	-	39	100.0
	STUD	54.3	42.9	1.4	1.4	-	70	100.0
	OTHR	74.0	21.1	0.6	4.0	0.3	323	100.0
INCOME	-10,000	72.6	21.0	1.6	4.8	-	442	100.0
	-20,000	69.3	26.9	1.5	1.9	0.3	323	99.9
	-30,000	68.0	25.8	1.6	4.7	-	128	100.1
	-40,000	68.6	22.9	-	8.6	-	35	100.1
	40,000+	69.2	28.2	-	2.6	-	39	100.0
	D. K.	60.0	33.3	-	6.7	-	75	100.0

問 38 離婚すべきではないか (SCNC#Q38)

つぎの3つの意見の中で、どれが一番あなたの意見に近いですか。(一つ選択)

1 離婚はすべきではない	2 ひどい場合には、離婚してもよい	3 二人の合意さえあれば、いつ離婚してもよい
4 その他(記入)	9 わからない (D. K.)	(10 N.A.)

		1	2	3	4	9	10	Total	
SURVEY NAME	BJ01S	19.0	46.8	30.6	1.1	2.5	-	1,087	100.0
	SH02S	15.1	52.6	27.1	0.6	4.6	0.1	1,042	100.1
	BJ01W	20.6	45.8	30.0	1.1	2.5	-	2,640	100.0
	SH02W	15.3	51.8	28.1	0.6	4.0	0.1	2,611	99.9
	JCS98	-	-	-	-	-	-	-	-
	SFS97	-	-	-	-	-	-	-	-
	SPS95	-	-	-	-	-	-	-	-
	WVS_C95	-	-	-	-	-	-	-	-
* SFS97: 問“夫と妻がうまくやってく行くのが非常に難しくなり、彼らの間にもし子どもがいるとしたら、離婚すべきだと思いますか。それとも離婚してはいけなと思いますか。”									
1 離婚すべきである (22.5) 2 離婚してはいけな (16.5) 3 まず調停すべきだ (51.8)									
4 子どもが成人していればよい (6.8) 5 その他(記入) (1.2) 6 その他無回答 (1.1)									
* SPS95: 問“子どものいる夫婦の離婚について、どう思いますか。”									
1 離婚すべき (23.5) 2 離婚すべきでない (16.5) 3 まず調停すべきだ (53.2) 4 子どもの年齢にもよる (5.1)									
5 その他 (1.5) 6 その他無回答 (0.2)									
GENDER	MALE	14.8	53.0	26.5	0.8	5.0	-	521	100.1
	FEMALE	15.4	52.2	27.6	0.4	4.2	0.2	521	100.0
AGE	-19	15.8	26.3	57.9	-	-	-	19	100.0
	20-	5.7	43.7	44.3	1.3	4.4	0.6	158	100.0
	30-	8.7	52.2	32.6	-	6.5	-	92	100.0
	40-	14.3	54.7	26.7	0.6	3.6	-	329	99.9
	50-	17.3	55.4	23.1	0.4	3.8	-	260	100.0
	60-	26.2	50.0	12.3	0.8	10.7	-	122	100.0
	70+	21.0	66.1	12.9	-	-	-	62	100.0
AGE/GENDER	M-19	30.0	30.0	40.0	-	-	-	10	100.0
	M20-	4.7	45.9	40.0	2.4	7.1	-	85	100.1
	M30-	10.9	52.2	28.3	-	8.7	-	46	100.1
	M40-	17.8	50.3	26.8	0.6	4.5	-	157	100.0
	M50-	14.0	55.8	24.0	0.8	5.4	-	129	100.0
	M60-	24.6	59.0	13.1	-	3.3	-	61	100.0
	M70+	12.1	69.7	18.2	-	-	-	33	100.0
	F-19	-	22.2	77.8	-	-	-	9	100.0
	F20-	6.8	41.1	49.3	-	1.4	1.4	73	100.0
	F30-	6.5	52.2	37.0	-	4.3	-	46	100.0
	F40-	11.0	58.7	26.7	0.6	2.9	-	172	99.9
	F50-	20.6	55.0	22.1	-	2.3	-	131	100.0
	F60-	27.9	41.0	11.5	1.6	18.0	-	61	100.0
	F70+	31.0	62.1	6.9	-	-	-	29	100.0
EDU	ELEM	27.4	51.6	11.3	3.2	6.5	-	62	100.0
	MID	17.7	49.9	25.1	0.6	6.8	-	351	100.1
	HIGH	13.0	56.8	27.2	-	2.7	0.3	338	100.0
	UNIV	9.1	53.1	33.7	0.8	3.3	-	243	100.0
	GRAD	18.2	36.4	45.5	-	-	-	11	100.1
	UNKN	34.8	34.8	21.7	-	8.7	-	23	100.0
	OTHR	14.3	57.1	21.4	-	7.1	-	14	99.9
OCCUPATION	AGRI	-	-	-	-	-	-	-	0.0
	SHOP	6.1	60.6	33.3	-	-	-	33	100.0
	SELF	23.1	38.5	30.8	-	7.7	-	26	100.1
	MANG	13.9	51.3	29.6	0.9	4.3	-	115	100.0
	PROF	15.5	57.7	24.4	0.6	1.8	-	168	100.0
	TECH	13.3	52.5	30.8	-	3.3	-	120	99.9
	WORK	9.5	56.8	27.0	0.7	5.4	0.7	148	100.1
	HOUS	28.2	46.2	23.1	-	2.6	-	39	100.1
	STUD	8.6	37.1	50.0	-	4.3	-	70	100.0
	OTHR	18.6	52.9	20.7	0.9	6.8	-	323	99.9
INCOME	-10,000	17.2	50.2	24.7	0.9	7.0	-	442	100.0
	-20,000	11.1	62.5	23.2	0.3	2.5	0.3	323	99.9
	-30,000	18.0	50.0	30.5	-	1.6	-	128	100.1
	-40,000	11.4	48.6	37.1	-	2.9	-	35	100.0
	40,000+	12.8	51.3	33.3	-	2.6	-	39	100.0
	D. K.	17.3	30.7	44.0	1.3	6.7	-	75	100.0

問 39 家事や子供の世話 (SCNC#Q39)

家事や子供の世話について、どうお考えですか。(一つ選択)

1	すべてが女性の仕事である	2	いくつかは女性の仕事である
3	すべての仕事は、男性、女性の区別なくやるべきだ	4	その他 (記入)
		9	わからない (D. K.)

		1	2	3	4	9	Total	
SURVEY NAME	BJ01S	3.6	15.8	79.3	0.9	0.4	1,087	100.0
	SH02S	5.4	35.1	57.2	1.0	1.3	1,042	100.0
	BJ01W	3.3	14.9	80.5	0.9	0.3	2,640	99.9
	SH02W	5.1	35.5	57.3	1.0	1.0	2,611	99.9
	JCS98	-	-	-	-	-	-	-
	SFS97	-	-	-	-	-	-	-
	SPS95	-	-	-	-	-	-	-
	WVS_C95	-	-	-	-	-	-	-
GENDER	MALE	5.0	37.2	54.5	1.2	2.1	521	100.0
	FEMALE	5.8	33.0	59.9	0.8	0.6	521	100.1
AGE	-19	5.3	21.1	57.9	-	15.8	19	100.1
	20-	5.1	31.0	62.0	0.6	1.3	158	100.0
	30-	6.5	29.3	62.0	-	2.2	92	100.0
	40-	6.4	33.1	58.7	1.2	0.6	329	100.0
	50-	4.2	38.1	56.5	0.4	0.8	260	100.0
	60-	4.9	45.9	45.9	0.8	2.5	122	100.0
	70+	4.8	35.5	54.8	4.8	-	62	99.9
AGE/GENDER	M-19	-	20.0	60.0	-	20.0	10	100.0
	M20-	3.5	38.8	54.1	1.2	2.4	85	100.0
	M30-	6.5	37.0	52.2	-	4.3	46	100.0
	M40-	6.4	36.3	56.1	0.6	0.6	157	100.0
	M50-	3.1	41.1	53.5	0.8	1.6	129	100.1
	M60-	6.6	36.1	54.1	-	3.3	61	100.1
	M70+	6.1	30.3	54.5	9.1	-	33	100.0
	F-19	11.1	22.2	55.6	-	11.1	9	100.0
	F20-	6.8	21.9	71.2	-	-	73	99.9
	F30-	6.5	21.7	71.7	-	-	46	99.9
	F40-	6.4	30.2	61.0	1.7	0.6	172	99.9
	F50-	5.3	35.1	59.5	-	-	131	99.9
	F60-	3.3	55.7	37.7	1.6	1.6	61	99.9
	F70+	3.4	41.4	55.2	-	-	29	100.0
EDU	ELEM	6.5	38.7	50.0	3.2	1.6	62	100.0
	MID	6.3	38.5	52.1	0.9	2.3	351	100.1
	HIGH	4.7	32.2	60.7	1.2	1.2	338	100.0
	UNIV	4.5	31.7	63.0	0.4	0.4	243	100.0
	GRAD	-	45.5	54.5	-	-	11	100.0
	UNKN	4.3	47.8	47.8	-	-	23	99.9
	OTHR	14.3	35.7	50.0	-	-	14	100.0
OCCUPATION	AGRI	-	-	-	-	-	-	0.0
	SHOP	6.1	24.2	69.7	-	-	33	100.0
	SELF	-	38.5	57.7	-	3.8	26	100.0
	MANG	3.5	33.0	61.7	1.7	-	115	99.9
	PROF	7.1	32.7	59.5	0.6	-	168	99.9
	TECH	4.2	40.0	54.2	0.8	0.8	120	100.0
	WORK	2.7	33.8	62.2	-	1.4	148	100.1
	HOUS	7.7	56.4	35.9	-	-	39	100.0
	STUD	2.9	30.0	61.4	-	5.7	70	100.0
	OTHR	7.4	35.3	53.6	1.9	1.9	323	100.1
INCOME	-10,000	5.0	30.3	61.5	1.1	2.0	442	99.9
	-20,000	6.2	37.5	55.7	0.6	-	323	100.0
	-30,000	5.5	40.6	51.6	1.6	0.8	128	100.1
	-40,000	2.9	45.7	51.4	-	-	35	100.0
	40,000+	2.6	33.3	59.0	2.6	2.6	39	100.1
	D. K.	6.7	40.0	49.3	-	4.0	75	100.0

問 40 仕事への態度 (TFS90#Q15/SFS97#Q38)

〔カード 40〕 あなたは自分の仕事（勉強、家事を含む）の仕方に対して、どのように考えていますか。（一つ選択）

- |                   |                           |
|-------------------|---------------------------|
| 1 やりたいたけほどほどにしている | 2 他の人と同じくらいにしている          |
| 3 他の人よりやや多くしている   | 4 他の人よりつとめてたくさんやろうとしている   |
| 5 所定のノルマに従う       | 9 わからない (D. K.) (10 N.A.) |

		1	2	3	4	5	9	10	Total	
SURVEY NAME	BJ01S	50.4	1.9	5.7	23.6	17.6	0.7	-	1,087	99.9
	SH02S	43.8	12.0	5.0	15.2	22.6	1.3	0.2	1,042	100.1
	BJ01W	49.6	1.9	5.6	24.7	17.7	0.5	-	2,640	100.0
	SH02W	43.8	12.1	5.2	15.1	22.6	1.2	0.1	2,611	100.1
	JCS98	-	-	-	-	-	-	-	-	-
	SFS97	7.2	4.7	6.4	29.3	50.9	1.5	-	1,054	100.0
	SPS95	-	-	-	-	-	-	-	-	-
	WVS_C95	-	-	-	-	-	-	-	-	-
GENDER	MALE	40.9	10.6	6.1	15.2	25.0	1.9	0.4	521	100.1
	FEMALE	46.6	13.4	3.8	15.2	20.2	0.8	-	521	100.0
AGE	-19	47.4	26.3	5.3	15.8	5.3	-	-	19	100.1
	20-	41.8	13.3	5.1	9.5	29.7	-	0.6	158	100.0
	30-	40.2	12.0	3.3	12.0	30.4	2.2	-	92	100.1
	40-	42.2	15.5	4.9	14.0	22.2	0.9	0.3	329	100.0
	50-	45.8	9.2	4.2	17.7	20.8	2.3	-	260	100.0
	60-	50.0	7.4	6.6	18.9	16.4	0.8	-	122	100.1
	70+	40.3	6.5	8.1	22.6	19.4	3.2	-	62	100.1
AGE/GENDER	M-19	60.0	20.0	10.0	10.0	-	-	-	10	100.0
	M20-	40.0	12.9	4.7	9.4	31.8	-	1.2	85	100.0
	M30-	43.5	6.5	6.5	6.5	37.0	-	-	46	100.0
	M40-	36.9	16.6	7.0	14.0	22.9	1.9	0.6	157	99.9
	M50-	44.2	7.0	4.7	14.7	24.8	4.7	-	129	100.1
	M60-	39.3	6.6	4.9	27.9	19.7	1.6	-	61	100.0
	M70+	42.4	-	12.1	27.3	18.2	-	-	33	100.0
	F-19	33.3	33.3	-	22.2	11.1	-	-	9	99.9
	F20-	43.8	13.7	5.5	9.6	27.4	-	-	73	100.0
	F30-	37.0	17.4	-	17.4	23.9	4.3	-	46	100.0
	F40-	47.1	14.5	2.9	14.0	21.5	-	-	172	100.0
	F50-	47.3	11.5	3.8	20.6	16.8	-	-	131	100.0
	F60-	60.7	8.2	8.2	9.8	13.1	-	-	61	100.0
	F70+	37.9	13.8	3.4	17.2	20.7	6.9	-	29	99.9
EDU	ELEM	51.6	11.3	4.8	6.5	24.2	1.6	-	62	100.0
	MID	47.0	13.7	4.0	14.5	18.5	2.3	-	351	100.0
	HIGH	43.2	10.7	4.1	15.7	25.1	0.9	0.3	338	100.0
	UNIV	39.5	11.1	7.0	16.0	25.5	0.4	0.4	243	99.9
	GRAD	36.4	27.3	9.1	9.1	18.2	-	-	11	100.1
	UNKN	30.4	-	13.0	34.8	17.4	4.3	-	23	99.9
	OTHR	42.9	28.6	-	14.3	14.3	-	-	14	100.1
OCCUPATION	AGRI	-	-	-	-	-	-	-	-	0.0
	SHOP	54.5	9.1	12.1	15.2	9.1	-	-	33	100.0
	SELF	61.5	15.4	-	3.8	19.2	-	-	26	99.9
	MANG	52.2	11.3	2.6	16.5	16.5	0.9	-	115	100.0
	PROF	41.1	11.9	6.5	11.9	27.4	0.6	0.6	168	100.0
	TECH	34.2	14.2	7.5	24.2	19.2	-	0.8	120	100.1
	WORK	39.2	13.5	6.1	10.1	29.1	2.0	-	148	100.0
	HOUS	35.9	12.8	7.7	15.4	23.1	5.1	-	39	100.0
	STUD	44.3	17.1	2.9	12.9	22.9	-	-	70	100.1
	OTHR	46.1	9.6	3.4	16.7	22.0	2.2	-	323	100.0
INCOME	-10,000	46.4	9.7	3.6	15.2	22.6	2.5	-	442	100.0
	-20,000	44.3	12.4	4.3	15.5	22.9	0.3	0.3	323	100.0
	-30,000	35.2	10.2	8.6	18.0	27.3	-	0.8	128	100.1
	-40,000	31.4	20.0	14.3	8.6	22.9	2.9	-	35	100.1
	40,000+	43.6	17.9	7.7	12.8	17.9	-	-	39	99.9
	D. K.	46.7	20.0	4.0	13.3	14.7	1.3	-	75	100.0

問 41 恩人がキトクるとき (SCNC#Q41/JCS#5.1)

南山さんという人は、小さいときに両親に死に別れ、となりの親切な西木野さんに育てられて、大学まで卒業させてもらいました。そして、南山さんはある会社の社長にまで出世しました。ところが故郷の、育ててくれた西木野さんが「キトクだからスグカエレ」という電報を受け取ったとき、南山さんの会社がつぶれるか、つぶれないか、ということがきまってしまう大事な会議があります。

あなたはつぎのどちらの態度をとるのがよいと思いますか。よいと思う方を1つだけえらんで下さい。

1	なにをおいても、すぐ故郷に帰る	2	故郷のことが気になっても、大事な会議に出席する
3	その他 (記入)	9	わからない (D. K.)
			(10 N.A.)

		1	2	3	9	10	Total	
SURVEY NAME	BJ01S	46.4	50.8	0.9	1.9	-	1,087	100.0
	SH02S	46.6	46.4	0.9	5.9	0.2	1,042	100.0
	BJ01W	47.6	49.5	0.8	2.1	-	2,640	100.0
	SH02W	47.2	45.7	1.0	6.0	0.2	2,611	100.1
	JCS98	46.0	45.0	1.0	8.0	-	1,339	100.0
	SFS97	-	-	-	-	-	-	-
	SPS95	-	-	-	-	-	-	-
	WVS_C95	-	-	-	-	-	-	-
GENDER	MALE	44.3	47.2	1.2	6.9	0.4	521	100.0
	FEMALE	48.9	45.7	0.6	4.8	-	521	100.0
AGE	-19	63.2	31.6	-	5.3	-	19	100.1
	20-	32.3	58.2	1.3	8.2	-	158	100.0
	30-	45.7	44.6	1.1	8.7	-	92	100.1
	40-	49.5	45.9	-	4.6	-	329	100.0
	50-	50.8	44.2	0.8	4.2	-	260	100.0
	60-	48.4	41.8	2.5	5.7	1.6	122	100.0
	70+	43.5	45.2	1.6	9.7	-	62	100.0
AGE/GENDER	M-19	50.0	50.0	-	-	-	10	100.0
	M20-	30.6	58.8	-	10.6	-	85	100.0
	M30-	39.1	50.0	2.2	8.7	-	46	100.0
	M40-	47.1	47.1	-	5.7	-	157	99.9
	M50-	48.1	45.7	0.8	5.4	-	129	100.0
	M60-	50.8	34.4	4.9	6.6	3.3	61	100.0
	M70+	45.5	42.4	3.0	9.1	-	33	100.0
	F-19	77.8	11.1	-	11.1	-	9	100.0
	F20-	34.2	57.5	2.7	5.5	-	73	99.9
	F30-	52.2	39.1	-	8.7	-	46	100.0
	F40-	51.7	44.8	-	3.5	-	172	100.0
	F50-	53.4	42.7	0.8	3.1	-	131	100.0
	F60-	45.9	49.2	-	4.9	-	61	100.0
	F70+	41.4	48.3	-	10.3	-	29	100.0
EDU	ELEM	64.5	32.3	-	3.2	-	62	100.0
	MID	49.3	43.9	0.3	6.3	0.3	351	100.1
	HIGH	47.6	45.9	1.2	5.0	0.3	338	100.0
	UNIV	39.1	53.5	1.6	5.8	-	243	100.0
	GRAD	45.5	54.5	-	-	-	11	100.0
	UNKN	34.8	52.2	-	13.0	-	23	100.0
	OTHR	28.6	50.0	-	21.4	-	14	100.0
OCCUPATION	AGRI	-	-	-	-	-	-	0.0
	SHOP	54.5	45.5	-	-	-	33	100.0
	SELF	57.7	38.5	-	3.8	-	26	100.0
	MANG	42.6	53.0	-	4.3	-	115	99.9
	PROF	44.0	47.6	2.4	6.0	-	168	100.0
	TECH	43.3	51.7	-	5.0	-	120	100.0
	WORK	45.9	45.9	-	8.1	-	148	99.9
	HOUS	66.7	28.2	-	5.1	-	39	100.0
	STUD	37.1	52.9	1.4	8.6	-	70	100.0
	OTHR	48.9	43.3	1.2	5.9	0.6	323	99.9
INCOME	-10,000	46.6	47.5	0.7	4.8	0.5	442	100.1
	-20,000	49.8	43.3	0.3	6.5	-	323	99.9
	-30,000	43.0	52.3	1.6	3.1	-	128	100.0
	-40,000	40.0	48.6	-	11.4	-	35	100.0
	40,000+	43.6	46.2	5.1	5.1	-	39	100.0
	D. K.	44.0	42.7	1.3	12.0	-	75	100.0

問 42 親がキトクするとき (SCNC#Q42/JCS#5.1b)

いまの質問では、恩人が死にそうなときを、うかがいましたが、もしキトクなのが恩人ではなくて、南山さんの親だったら、どうしたらよいと思いますか、どちらかえらんで下さい。

1	なにをおいても、すぐ故郷に帰る	2	故郷のことが気になっても、大事な会議に出席する
3	その他 (記入)	9	わからない (D. K.)
			(10 N.A.)

		1	2	3	9	10	Total	
SURVEY NAME	BJ01S	46.8	50.3	1.3	1.6	-	1,087	100.0
	SH02S	54.5	39.5	1.1	4.6	0.3	1,042	100.0
	BJ01W	47.9	49.3	1.2	1.7	-	2,640	100.1
	SH02W	54.7	39.0	1.3	4.8	0.3	2,611	100.1
	JCS98	44.0	47.0	1.0	8.0	-	1,339	100.0
	SFS97	-	-	-	-	-	-	-
	SPS95	-	-	-	-	-	-	-
	WVS_C95	-	-	-	-	-	-	-
GENDER	MALE	53.0	39.2	1.2	6.1	0.6	521	100.1
	FEMALE	56.0	39.9	1.0	3.1	-	521	100.0
AGE	-19	73.7	21.1	-	5.3	-	19	100.1
	20-	43.0	47.5	1.9	7.6	-	158	100.0
	30-	56.5	34.8	1.1	7.6	-	92	100.0
	40-	57.4	38.6	0.3	3.3	0.3	329	99.9
	50-	55.4	40.0	1.2	3.1	0.4	260	100.1
	60-	56.6	36.1	2.5	4.1	0.8	122	100.1
	70+	51.6	41.9	-	6.5	-	62	100.0
AGE/GENDER	M-19	60.0	40.0	-	-	-	10	100.0
	M20-	43.5	47.1	-	9.4	-	85	100.0
	M30-	41.3	47.8	2.2	8.7	-	46	100.0
	M40-	57.3	36.9	-	5.1	0.6	157	99.9
	M50-	53.5	39.5	1.6	4.7	0.8	129	100.1
	M60-	62.3	26.2	4.9	4.9	1.6	61	99.9
	M70+	51.5	39.4	-	9.1	-	33	100.0
	F-19	88.9	-	-	11.1	-	9	100.0
	F20-	42.5	47.9	4.1	5.5	-	73	100.0
	F30-	71.7	21.7	-	6.5	-	46	99.9
	F40-	57.6	40.1	0.6	1.7	-	172	100.0
	F50-	57.3	40.5	0.8	1.5	-	131	100.1
	F60-	50.8	45.9	-	3.3	-	61	100.0
	F70+	51.7	44.8	-	3.4	-	29	99.9
EDU	ELEM	69.4	29.0	-	1.6	-	62	100.0
	MID	57.3	37.6	0.3	4.6	0.3	351	100.1
	HIGH	55.9	38.2	1.5	4.1	0.3	338	100.0
	UNIV	47.7	45.7	2.1	4.5	-	243	100.0
	GRAD	18.2	72.7	-	-	9.1	11	100.0
	UNKN	43.5	43.5	-	13.0	-	23	100.0
	OTHR	50.0	28.6	-	21.4	-	14	100.0
OCCUPATION	AGRI						-	0.0
	SHOP	57.6	39.4	3.0	-	-	33	100.0
	SELF	57.7	34.6	-	3.8	3.8	26	99.9
	MANG	47.8	48.7	-	3.5	-	115	100.0
	PROF	51.2	41.1	2.4	4.8	0.6	168	100.1
	TECH	54.2	41.7	0.8	3.3	-	120	100.0
	WORK	54.7	37.2	0.7	7.4	-	148	100.0
	HOUS	69.2	25.6	-	5.1	-	39	99.9
	STUD	48.6	41.4	1.4	8.6	-	70	100.0
	OTHR	57.6	37.5	0.9	3.7	0.3	323	100.0
INCOME	-10,000	55.4	39.8	0.9	3.6	0.2	442	99.9
	-20,000	58.8	36.8	0.3	4.0	-	323	99.9
	-30,000	52.3	41.4	1.6	3.1	1.6	128	100.0
	-40,000	37.1	48.6	2.9	11.4	-	35	100.0
	40,000+	38.5	51.3	5.1	5.1	-	39	100.0
	D. K.	50.7	36.0	1.3	12.0	-	75	100.0

恩人がキトクのととき (JCS#5. 1) × 親がキトクのととき (JCS#5. 2) (上海市)

		親がキトクのととき			計
		故郷に帰る (570)	会議に出席する (412)	その他 ( 60)	1, 042
恩人がキトクのととき	故郷に帰る (487)	90. 6	8. 8	0. 6	100. 0
	会議に出席する (484)	23. 8	76. 2	0. 0	100. 0
	その他 ( 71)	19. 7	0. 0	80. 3	100. 0

恩人がキトクのととき (JCS#5. 1) × 親がキトクのととき (JCS#5. 2) (北京市)

		親がキトクのととき			計
		故郷に帰る (509)	会議に出席する (547)	その他 ( 31)	1, 087
恩人がキトクのととき	故郷に帰る (504)	88. 7	10. 5	0. 8	100. 0
	会議に出席する (552)	10. 3	88. 8	0. 9	100. 0
	その他 ( 31)	16. 1	12. 9	71. 0	100. 0



問 43 自然と人間の関係 (SCNC#Q43/JCS#2.5)

自然と人間との関係について、つぎのような意見があります。あなたがこのうち真実に近い（ほんとうのことに近い）と思うものを、1つだけ選んでください。

- |   |                                |                            |
|---|--------------------------------|----------------------------|
| 1 | 人間が幸福になるためには、自然に従わなければならない     |                            |
| 2 | 人間が幸福になるためには、自然を利用しなければならない    |                            |
| 3 | 人間が幸福になるためには、自然を征服していかなければならない |                            |
| 4 | その他（記入）                        | 9 わからない (D. K.) (10 N. A.) |

		1	2	3	4	9	10	Total	
SURVEY NAME	BJ01S	31.1	36.3	28.5	1.7	2.2	0.1	1,087	99.9
	SH02S	29.2	35.5	29.7	0.7	4.6	0.4	1,042	100.1
	BJ01W	30.6	36.4	29.6	1.5	1.8	0.1	2,640	100.0
	SH02W	29.0	35.8	29.8	0.6	4.4	0.4	2,611	100.0
	JCS98	49.0	39.0	6.0	1.0	5.0	-	1,339	100.0
	SFS97	-	-	-	-	-	-	-	-
	SPS95	-	-	-	-	-	-	-	-
	WVS_C95	-	-	-	-	-	-	-	-
GENDER	MALE	28.8	36.9	29.8	0.8	3.5	0.4	521	100.2
	FEMALE	29.6	34.2	29.6	0.6	5.8	0.4	521	100.2
AGE	-19	47.4	31.6	21.1	-	-	-	19	100.1
	20-	34.2	43.0	20.3	-	2.5	-	158	100.0
	30-	34.8	34.8	26.1	-	3.3	1.1	92	100.1
	40-	24.0	34.0	35.0	1.2	5.2	0.6	329	100.0
	50-	26.2	35.0	33.8	0.4	4.2	0.4	260	100.0
	60-	36.1	33.6	22.1	0.8	7.4	-	122	100.0
	70+	29.0	32.3	30.6	1.6	6.5	-	62	100.0
AGE/GENDER	M-19	50.0	30.0	20.0	-	-	-	10	100.0
	M20-	31.8	47.1	20.0	-	1.2	-	85	100.1
	M30-	32.6	30.4	30.4	-	4.3	2.2	46	99.9
	M40-	26.1	34.4	33.1	1.9	4.5	-	157	100.0
	M50-	24.8	35.7	34.9	-	3.9	0.8	129	100.1
	M60-	36.1	37.7	21.3	1.6	3.3	-	61	100.0
	M70+	24.2	36.4	36.4	-	3.0	-	33	100.0
	F-19	44.4	33.3	22.2	-	-	-	9	99.9
	F20-	37.0	38.4	20.5	-	4.1	-	73	100.0
	F30-	37.0	39.1	21.7	-	2.2	-	46	100.0
	F40-	22.1	33.7	36.6	0.6	5.8	1.2	172	100.0
	F50-	27.5	34.4	32.8	0.8	4.6	-	131	100.1
	F60-	36.1	29.5	23.0	-	11.5	-	61	100.1
	F70+	34.5	27.6	24.1	3.4	10.3	-	29	99.9
EDU	ELEM	46.8	24.2	14.5	-	14.5	-	62	100.0
	MID	26.8	33.0	32.5	0.6	6.6	0.6	351	100.1
	HIGH	28.4	34.9	32.0	1.2	3.0	0.6	338	100.1
	UNIV	28.0	42.4	28.4	0.4	0.8	-	243	100.0
	GRAD	36.4	54.5	9.1	-	-	-	11	100.0
	UNKN	30.4	39.1	17.4	-	13.0	-	23	99.9
	OTHR	42.9	21.4	28.6	-	7.1	-	14	100.0
OCCUPATION	AGRI	-	-	-	-	-	-	-	0.0
	SHOP	33.3	42.4	24.2	-	-	-	33	99.9
	SELF	34.6	30.8	15.4	-	19.2	-	26	100.0
	MANG	27.0	38.3	30.4	0.9	2.6	0.9	115	100.1
	PROF	26.8	35.7	33.3	1.8	1.8	0.6	168	100.0
	TECH	32.5	30.8	35.0	-	0.8	0.8	120	99.9
	WORK	25.7	39.2	28.4	-	6.1	0.7	148	100.1
	HOUS	41.0	35.9	10.3	-	12.8	-	39	100.0
	STUD	30.0	44.3	22.9	-	2.9	-	70	100.1
	OTHR	29.1	32.2	31.6	0.9	6.2	-	323	100.0
INCOME	-10,000	30.3	30.5	30.8	0.7	7.2	0.5	442	100.0
	-20,000	22.6	43.0	31.6	0.6	1.5	0.6	323	99.9
	-30,000	33.6	33.6	30.5	0.8	1.6	-	128	100.1
	-40,000	31.4	40.0	28.6	-	-	-	35	100.0
	40,000+	35.9	30.8	30.8	2.6	-	-	39	100.1
	D. K.	38.7	36.0	13.3	-	12.0	-	75	100.0

問 44 国と個人の幸福 (SCNC#Q44/JCS#7.4)

〔カード 44〕 あなたはつぎの意見の、どちらに賛成ですか。1つだけあげてください。

- |   |                            |                            |
|---|----------------------------|----------------------------|
| 1 | 個人が幸福になって、はじめて国全体がよくなる     |                            |
| 2 | 国がよくなって、はじめて個人が幸福になる       |                            |
| 3 | 国がよくなることも、個人が幸福になることも同じである |                            |
| 4 | その他 (記入)                   | 9 わからない (D. K.) (10 N. A.) |

		1	2	3	4	9	10	Total	
SURVEY NAME	BJ01S	4.0	68.9	25.0	0.6	1.3	0.1	1,087	99.9
	SH02S	9.9	57.3	29.5	0.4	2.7	0.3	1,042	100.1
	BJ01W	3.7	69.6	25.1	0.4	1.1	0.1	2,640	100.0
	SH02W	10.1	57.0	29.8	0.4	2.4	0.3	2,611	100.0
	JCS98	28.0	28.0	40.0	0.0	3.0	-	1,339	99.0
	SFS97	-	-	-	-	-	-	-	-
	SPS95	-	-	-	-	-	-	-	-
	WVS_C95	-	-	-	-	-	-	-	-
GENDER	MALE	10.9	53.2	31.5	0.4	3.6	0.4	521	100.0
	FEMALE	8.8	61.4	27.4	0.4	1.7	0.2	521	99.9
AGE	-19	10.5	36.8	42.1	-	10.5	-	19	99.9
	20-	9.5	52.5	35.4	-	2.5	-	158	99.9
	30-	8.7	48.9	37.0	1.1	3.3	1.1	92	100.1
	40-	12.2	51.4	32.8	0.3	3.0	0.3	329	100.0
	50-	8.8	60.0	28.1	0.8	1.9	0.4	260	100.0
	60-	11.5	71.3	14.8	-	2.5	-	122	100.1
	70+	1.6	80.6	16.1	-	1.6	-	62	99.9
AGE/GENDER	M-19	20.0	40.0	30.0	-	10.0	-	10	100.0
	M20-	9.4	51.8	35.3	-	3.5	-	85	100.0
	M30-	6.5	43.5	43.5	2.2	4.3	-	46	100.0
	M40-	15.9	45.2	33.8	-	4.5	0.6	157	100.0
	M50-	10.9	51.9	32.6	0.8	3.1	0.8	129	100.1
	M60-	8.2	72.1	18.0	-	1.6	-	61	99.9
	M70+	-	81.8	15.2	-	3.0	-	33	100.0
	F-19	-	33.3	55.6	-	11.1	-	9	100.0
	F20-	9.6	53.4	35.6	-	1.4	-	73	100.0
	F30-	10.9	54.3	30.4	-	2.2	2.2	46	100.0
	F40-	8.7	57.0	32.0	0.6	1.7	-	172	100.0
	F50-	6.9	67.9	23.7	0.8	0.8	-	131	100.1
	F60-	14.8	70.5	11.5	-	3.3	-	61	100.1
	F70+	3.4	79.3	17.2	-	-	-	29	99.9
EDU	ELEM	6.5	69.4	21.0	-	3.2	-	62	100.1
	MID	10.8	56.1	29.6	0.3	2.6	0.6	351	100.0
	HIGH	8.6	55.9	32.0	0.3	3.0	0.3	338	100.1
	UNIV	11.1	57.2	28.8	0.4	2.5	-	243	100.0
	GRAD	18.2	45.5	36.4	-	-	-	11	100.1
	UNKN	4.3	78.3	17.4	-	-	-	23	100.0
	OTHR	14.3	42.9	28.6	7.1	7.1	-	14	100.0
OCCUPATION	AGRI	-	-	-	-	-	-	-	0.0
	SHOP	3.0	60.6	36.4	-	-	-	33	100.0
	SELF	11.5	42.3	34.6	-	11.5	-	26	99.9
	MANG	12.2	57.4	25.2	0.9	3.5	0.9	115	100.1
	PROF	11.9	56.0	29.8	0.6	1.8	-	168	100.1
	TECH	10.8	60.0	27.5	-	1.7	-	120	100.0
	WORK	14.2	50.7	31.1	-	2.7	1.4	148	100.1
	HOUS	12.8	59.0	23.1	-	5.1	-	39	100.0
	STUD	10.0	48.6	38.6	-	2.9	-	70	100.1
	OTHR	5.9	62.5	28.5	0.6	2.5	-	323	100.0
INCOME	-10,000	8.1	59.7	28.1	0.9	2.9	0.2	442	99.9
	-20,000	10.8	62.8	23.2	-	2.5	0.6	323	99.9
	-30,000	11.7	51.6	35.2	-	1.6	-	128	100.1
	-40,000	17.1	37.1	45.7	-	-	-	35	99.9
	40,000+	10.3	48.7	41.0	-	-	-	39	100.0
	D. K.	9.3	42.7	41.3	-	6.7	-	75	100.0

問 45-a 大切な道徳－親孝行 (SCNC#Q45) (SCNC では質問文は少し異なる)

〔カード 45〕 つぎの項目を大切な順に並べるとしたら、どのように並べますか。

a. 親孝行、親に対する愛情と尊敬

		1	2		3	4	9	(10)
		重要でない	←		→	重 要	わからない (D. K.)	(N.A.)
		1	2	3	4	9	10	Total
SURVEY NAME	BJ01S	0.8	0.9	4.7	93.4	0.2	-	1,087
	SH02S	4.0	5.4	15.1	75.0	0.4	0.1	1,042
	BJ01W	0.7	0.7	4.4	94.1	0.1	-	2,640
	SH02W	3.8	5.1	14.6	76.0	0.4	0.1	2,611
	JCS98	-	-	-	-	-	-	-
	SFS97	-	-	-	-	-	-	-
	SPS95	-	-	-	-	-	-	-
	WVS_C95	-	-	-	-	-	-	-
GENDER	MALE	3.6	5.6	14.8	75.4	0.4	0.2	521
	FEMALE	4.4	5.2	15.4	74.7	0.4	-	521
AGE	-19	15.8	5.3	10.5	68.4	-	-	19
	20-	1.9	6.3	20.9	70.9	-	-	158
	30-	2.2	6.5	15.2	76.1	-	-	92
	40-	4.6	5.5	15.2	74.5	-	0.3	329
	50-	3.8	2.3	11.9	80.8	1.2	-	260
	60-	6.6	9.8	15.6	67.2	0.8	-	122
	70+	1.6	4.8	12.9	80.6	-	-	62
								99.9
AGE/GENDER	M-19	-	10.0	-	90.0	-	-	10
	M20-	1.2	7.1	18.8	72.9	-	-	85
	M30-	-	6.5	17.4	76.1	-	-	46
	M40-	3.8	6.4	15.3	73.9	-	0.6	157
	M50-	6.2	2.3	14.0	76.0	1.6	-	129
	M60-	4.9	8.2	13.1	73.8	-	-	61
	M70+	3.0	3.0	9.1	84.8	-	-	33
	F-19	33.3	-	22.2	44.4	-	-	9
	F20-	2.7	5.5	23.3	68.5	-	-	73
	F30-	4.3	6.5	13.0	76.1	-	-	46
	F40-	5.2	4.7	15.1	75.0	-	-	172
	F50-	1.5	2.3	9.9	85.5	0.8	-	131
	F60-	8.2	11.5	18.0	60.7	1.6	-	61
	F70+	-	6.9	17.2	75.9	-	-	29
								100.0
								100.0
EDU	ELEM	4.8	6.5	6.5	82.3	-	-	62
	MID	3.7	5.4	12.8	77.2	0.6	0.3	351
	HIGH	6.2	4.7	11.5	77.5	-	-	338
	UNIV	1.2	6.2	25.5	66.3	0.8	-	243
	GRAD	9.1	-	9.1	81.8	-	-	11
	UNKN	-	-	17.4	82.6	-	-	23
	OTHR	7.1	14.3	14.3	64.3	-	-	14
								100.0
OCCUPATION	AGRI	-	-	-	-	-	-	-
	SHOP	3.0	3.0	15.2	78.8	-	-	33
	SELF	3.8	3.8	15.4	76.9	-	-	26
	MANG	4.3	5.2	20.9	68.7	0.9	-	115
	PROF	3.0	5.4	14.3	77.4	-	-	168
	TECH	6.7	4.2	20.8	68.3	-	-	120
	WORK	5.4	8.8	11.5	73.6	-	0.7	148
	HOUS	5.1	-	10.3	84.6	-	-	39
	STUD	2.9	5.7	15.7	75.7	-	-	70
	OTHR	3.1	5.3	13.3	77.4	0.9	-	323
INCOME	-10,000	5.2	4.5	13.8	75.8	0.7	-	442
	-20,000	4.0	8.0	15.8	71.5	0.3	0.3	323
	-30,000	2.3	4.7	13.3	79.7	-	-	128
	-40,000	-	-	37.1	62.9	-	-	35
	40,000+	2.6	5.1	30.8	61.5	-	-	39
	D. K.	2.7	2.7	4.0	90.7	-	-	75

問 45-b 大切な道徳—恩返し (SCNC#Q45)

b. 助けてくれた人に感謝し必要があれば援助する

1	2	3	4	9	(10)
重要でない	←	→	重 要	わからない (D. K.)	(N.A.)

		1	2	3	4	9	10	Total	
SURVEY NAME	BJ01S	2.0	4.3	21.0	72.6	0.1	-	1,087	100.0
	SH02S	12.1	12.8	36.0	38.2	0.7	0.3	1,042	100.1
	BJ01W	1.9	3.8	21.3	72.9	0.0	-	2,640	99.9
	SH02W	11.5	12.3	35.8	39.5	0.7	0.2	2,611	100.0
	JCS98	-	-	-	-	-	-	-	-
	SFS97	-	-	-	-	-	-	-	-
	SPS95	-	-	-	-	-	-	-	-
	WVS_C95	-	-	-	-	-	-	-	-
GENDER	MALE	12.3	12.5	35.7	38.8	0.4	0.4	521	100.1
	FEMALE	11.9	13.1	36.3	37.6	1.0	0.2	521	100.1
AGE	-19	10.5	21.1	26.3	42.1	-	-	19	100.0
	20-	19.6	10.8	34.2	35.4	-	-	158	100.0
	30-	17.4	18.5	27.2	35.9	1.1	-	92	100.1
	40-	11.2	14.6	36.5	36.5	0.6	0.6	329	100.0
	50-	8.1	11.2	38.8	41.2	0.8	-	260	100.1
	60-	12.3	10.7	33.6	41.0	1.6	0.8	122	100.0
	70+	6.5	8.1	46.8	38.7	-	-	62	100.1
AGE/GENDER	M-19	20.0	10.0	20.0	50.0	-	-	10	100.0
	M20-	20.0	11.8	34.1	34.1	-	-	85	100.0
	M30-	19.6	19.6	32.6	28.3	-	-	46	100.1
	M40-	10.2	12.7	36.3	39.5	0.6	0.6	157	99.9
	M50-	9.3	13.2	36.4	40.3	0.8	-	129	100.0
	M60-	9.8	9.8	32.8	45.9	-	1.6	61	99.9
	M70+	6.1	6.1	48.5	39.4	-	-	33	100.1
	F-19	-	33.3	33.3	33.3	-	-	9	99.9
	F20-	19.2	9.6	34.2	37.0	-	-	73	100.0
	F30-	15.2	17.4	21.7	43.5	2.2	-	46	100.0
	F40-	12.2	16.3	36.6	33.7	0.6	0.6	172	100.0
	F50-	6.9	9.2	41.2	42.0	0.8	-	131	100.1
	F60-	14.8	11.5	34.4	36.1	3.3	-	61	100.1
	F70+	6.9	10.3	44.8	37.9	-	-	29	99.9
EDU	ELEM	12.9	6.5	45.2	33.9	1.6	-	62	100.1
	MID	10.8	12.0	36.2	39.6	1.1	0.3	351	100.0
	HIGH	12.7	16.3	33.1	37.6	-	0.3	338	100.0
	UNIV	14.0	11.1	36.2	37.4	0.8	0.4	243	99.9
	GRAD	9.1	9.1	36.4	45.5	-	-	11	100.1
	UNKN	-	8.7	43.5	47.8	-	-	23	100.0
	OTHR	14.3	14.3	42.9	28.6	-	-	14	100.1
OCCUPATION	AGRI	-	-	-	-	-	-	-	0.0
	SHOP	9.1	9.1	39.4	42.4	-	-	33	100.0
	SELF	11.5	23.1	26.9	38.5	-	-	26	100.0
	MANG	13.9	14.8	30.4	39.1	0.9	0.9	115	100.0
	PROF	14.9	8.3	33.9	42.9	-	-	168	100.0
	TECH	12.5	15.8	31.7	39.2	-	0.8	120	100.0
	WORK	12.8	18.9	41.9	24.3	1.4	0.7	148	100.0
	HOUS	12.8	10.3	48.7	25.6	2.6	-	39	100.0
	STUD	14.3	14.3	32.9	38.6	-	-	70	100.1
	OTHR	9.3	9.9	37.5	42.4	0.9	-	323	100.0
INCOME	-10,000	10.0	14.3	38.5	36.4	0.7	0.2	442	100.1
	-20,000	11.5	13.0	33.1	40.9	0.9	0.6	323	100.0
	-30,000	14.8	11.7	34.4	39.1	-	-	128	100.0
	-40,000	11.4	8.6	40.0	40.0	-	-	35	100.0
	40,000+	20.5	15.4	38.5	25.6	-	-	39	100.0
	D. K.	18.7	5.3	33.3	41.3	1.3	-	75	99.9

問 45-c 大切な道徳—個人の権利の尊重 (SCNC#Q45)

c. 個人の権利を尊重すること

		1	2		3	4	9	(10)	
		重要でない	←		→	重 要	わからない (D. K.)	(N.A.)	
		1	2	3	4	9	10	Total	
SURVEY NAME	BJ01S	3.3	10.9	17.9	67.2	0.7	-	1,087	100.0
	SH02S	7.0	19.2	32.6	39.7	1.2	0.3	1,042	100.0
	BJ01W	3.3	10.5	18.0	67.6	0.6	-	2,640	100.0
	SH02W	6.8	19.6	32.6	39.4	1.3	0.2	2,611	99.9
	JCS98	-	-	-	-	-	-	-	-
	SFS97	-	-	-	-	-	-	-	-
	SPS95	-	-	-	-	-	-	-	-
	WVS_C95	-	-	-	-	-	-	-	-
GENDER	MALE	6.1	18.2	32.4	41.8	1.0	0.4	521	99.9
	FEMALE	7.9	20.2	32.8	37.6	1.3	0.2	521	100.0
AGE	-19	10.5	5.3	42.1	42.1	-	-	19	100.0
	20-	7.0	14.6	30.4	46.8	1.3	-	158	100.1
	30-	4.3	12.0	39.1	44.6	-	-	92	100.0
	40-	6.1	19.1	35.9	38.0	0.3	0.6	329	100.0
	50-	6.2	21.2	30.0	40.8	1.9	-	260	100.1
	60-	10.7	26.2	29.5	31.1	1.6	0.8	122	99.9
	70+	11.3	24.2	25.8	35.5	3.2	-	62	100.0
AGE/GENDER	M-19	-	10.0	50.0	40.0	-	-	10	100.0
	M20-	5.9	12.9	31.8	48.2	1.2	-	85	100.0
	M30-	2.2	10.9	39.1	47.8	-	-	46	100.0
	M40-	6.4	18.5	32.5	41.4	0.6	0.6	157	100.0
	M50-	4.7	20.9	29.5	42.6	2.3	-	129	100.0
	M60-	11.5	19.7	37.7	29.5	-	1.6	61	100.0
	M70+	9.1	30.3	21.2	39.4	-	-	33	100.0
	F-19	22.2	-	33.3	44.4	-	-	9	99.9
	F20-	8.2	16.4	28.8	45.2	1.4	-	73	100.0
	F30-	6.5	13.0	39.1	41.3	-	-	46	99.9
	F40-	5.8	19.8	39.0	34.9	-	0.6	172	100.1
	F50-	7.6	21.4	30.5	38.9	1.5	-	131	99.9
	F60-	9.8	32.8	21.3	32.8	3.3	-	61	100.0
	F70+	13.8	17.2	31.0	31.0	6.9	-	29	99.9
EDU	ELEM	14.5	33.9	19.4	29.0	3.2	-	62	100.0
	MID	7.4	20.8	31.1	39.6	0.9	0.3	351	100.1
	HIGH	6.8	16.0	37.0	39.3	0.6	0.3	338	100.0
	UNIV	4.9	15.6	32.1	45.3	1.6	0.4	243	99.9
	GRAD	-	18.2	45.5	36.4	-	-	11	100.1
	UNKN	-	34.8	30.4	30.4	4.3	-	23	99.9
	OTHR	21.4	28.6	28.6	21.4	-	-	14	100.0
OCCUPATION	AGRI	-	-	-	-	-	-	-	0.0
	SHOP	-	18.2	42.4	39.4	-	-	33	100.0
	SELF	15.4	15.4	26.9	42.3	-	-	26	100.0
	MANG	5.2	13.0	33.0	46.1	1.7	0.9	115	99.9
	PROF	5.4	19.6	36.9	38.1	-	-	168	100.0
	TECH	2.5	19.2	39.2	37.5	0.8	0.8	120	100.0
	WORK	10.8	18.2	32.4	36.5	1.4	0.7	148	100.0
	HOUS	12.8	20.5	41.0	23.1	2.6	-	39	100.0
	STUD	8.6	14.3	22.9	54.3	-	-	70	100.1
	OTHR	7.4	22.9	28.5	39.3	1.9	-	323	100.0
INCOME	-10,000	8.1	21.7	30.5	37.3	2.0	0.2	442	99.8
	-20,000	7.4	13.6	35.9	41.8	0.6	0.6	323	99.9
	-30,000	3.1	20.3	29.7	46.9	-	-	128	100.0
	-40,000	8.6	20.0	40.0	28.6	2.9	-	35	100.1
	40,000+	2.6	20.5	41.0	35.9	-	-	39	100.0
	D. K.	6.7	25.3	28.0	40.0	-	-	75	100.0

問 45-d 大切な道徳－個人の自由の尊重 (SCNC#Q45)

d. 個人の自由を尊重すること

		1	2	3	4	9	10		
		重要でない	←————→			重 要		わからない (D. K.)	(10) (N.A.)
		1	2	3	4	9	10	Total	
SURVEY NAME	BJ01S	11.4	4.5	19.0	64.7	0.5	-	1,087	100.1
	SH02S	19.2	18.4	23.0	37.6	1.4	0.3	1,042	99.9
	BJ01W	10.9	4.9	18.5	65.3	0.3	-	2,640	99.9
	SH02W	19.0	19.3	23.0	37.3	1.2	0.2	2,611	100.0
	JCS98	-	-	-	-	-	-	-	-
	SFS97	-	-	-	-	-	-	-	-
	SPS95	-	-	-	-	-	-	-	-
	WVS_C95	-	-	-	-	-	-	-	-
GENDER	MALE	17.1	18.0	22.6	40.3	1.5	0.4	521	99.9
	FEMALE	21.3	18.8	23.4	34.9	1.3	0.2	521	99.9
AGE	-19	10.5	5.3	26.3	57.9	-	-	19	100.0
	20-	13.3	19.0	22.2	43.7	1.9	-	158	100.1
	30-	13.0	22.8	22.8	40.2	1.1	-	92	99.9
	40-	20.4	19.5	24.9	34.0	0.6	0.6	329	100.0
	50-	21.9	16.5	20.0	40.0	1.5	-	260	99.9
	60-	19.7	19.7	25.4	32.8	1.6	0.8	122	100.0
	70+	27.4	14.5	22.6	30.6	4.8	-	62	99.9
AGE/GENDER	M-19	20.0	10.0	10.0	60.0	-	-	10	100.0
	M20-	12.9	18.8	20.0	45.9	2.4	-	85	100.0
	M30-	10.9	28.3	19.6	41.3	-	-	46	100.1
	M40-	16.6	18.5	26.1	36.9	1.3	0.6	157	100.0
	M50-	23.3	13.2	19.4	42.6	1.6	-	129	100.1
	M60-	11.5	19.7	31.1	34.4	1.6	1.6	61	99.9
	M70+	24.2	18.2	18.2	36.4	3.0	-	33	100.0
	F-19	-	-	44.4	55.6	-	-	9	100.0
	F20-	13.7	19.2	24.7	41.1	1.4	-	73	100.1
	F30-	15.2	17.4	26.1	39.1	2.2	-	46	100.0
	F40-	23.8	20.3	23.8	31.4	-	0.6	172	99.9
	F50-	20.6	19.8	20.6	37.4	1.5	-	131	99.9
	F60-	27.9	19.7	19.7	31.1	1.6	-	61	100.0
	F70+	31.0	10.3	27.6	24.1	6.9	-	29	99.9
EDU	ELEM	32.3	22.6	17.7	24.2	3.2	-	62	100.0
	MID	19.7	21.7	19.7	37.3	1.4	0.3	351	100.1
	HIGH	16.9	16.9	24.6	40.8	0.6	0.3	338	100.1
	UNIV	17.3	15.2	25.9	39.5	1.6	0.4	243	99.9
	GRAD	9.1	18.2	36.4	36.4	-	-	11	100.1
	UNKN	30.4	13.0	30.4	21.7	4.3	-	23	99.8
	OTHR	28.6	21.4	21.4	21.4	7.1	-	14	99.9
OCCUPATION	AGRI	-	-	-	-	-	-	-	0.0
	SHOP	9.1	21.2	21.2	48.5	-	-	33	100.0
	SELF	23.1	15.4	19.2	42.3	-	-	26	100.0
	MANG	14.8	19.1	22.6	40.0	2.6	0.9	115	100.0
	PROF	14.9	23.8	26.8	34.5	-	-	168	100.0
	TECH	23.3	12.5	25.0	36.7	1.7	0.8	120	100.0
	WORK	23.0	18.2	25.7	31.1	1.4	0.7	148	100.1
	HOUS	23.1	28.2	25.6	20.5	2.6	-	39	100.0
	STUD	18.6	10.0	18.6	52.9	-	-	70	100.1
	OTHR	20.1	18.3	20.4	39.0	2.2	-	323	100.0
INCOME	-10,000	20.4	19.7	21.0	36.9	1.8	0.2	442	100.0
	-20,000	16.7	14.9	26.6	39.3	1.9	0.6	323	100.0
	-30,000	22.7	18.8	20.3	37.5	0.8	-	128	100.1
	-40,000	14.3	22.9	28.6	34.3	-	-	35	100.1
	40,000+	10.3	20.5	28.2	41.0	-	-	39	100.0
	D. K.	24.0	22.7	18.7	34.7	-	-	75	100.1

問 46 仕事や職場に満足か (JCS#2.3i/SFS97#Q39) (JCS では質問文は少し異なる)

今の仕事に満足していますか。(一つ選択)

1 非常に満足	2 満足	3 どちらともいえない	4 不満	5 大変不満
6 失業中	7 退職した	9 わからない (D. K.)	(10 学生)	

		1	2	3	4	5	6	7	9	10	Total	
SURVEY NAME	BJ01S	4.1	29.0	11.1	13.2	1.5	8.0	29.6	1.7	1.7	1,087	99.9
	SH02S	2.6	32.1	19.2	7.4	0.7	8.4	24.8	4.5	0.4	1,042	100.1
	BJ01W	3.9	29.3	10.8	12.9	1.3	8.1	29.7	2.0	2.0	2,640	100.0
	SH02W	2.5	33.6	18.8	7.1	0.6	8.8	23.2	5.0	0.5	2,611	100.1
	JCS98	13.0	38.0	*	27.0	6.0	*	*	16.0	-	1,341	100.0
	SFS97	9.9	39.9	33.7	12.0	4.3	*	*	0.3	-	1,054	100.1
	SPS95	-	-	-	-	-	-	-	-	-	-	-
	WVS_C95	-	-	-	-	-	-	-	-	-	-	-
	* JCS98: 1 満足 2 やや満足 4 やや不満 5 不満 9 わからない 3/6/7 選択肢になし											
	* SFS97 : 6/7 選択肢になし											
GENDER	MALE	2.5	35.5	20.7	8.6	1.2	7.9	19.4	3.6	0.6	521	100.0
	FEMALE	2.7	28.6	17.7	6.1	0.2	9.0	30.1	5.4	0.2	521	100.0
AGE	-19	5.3	26.3	10.5	10.5	-	5.3	-	36.8	5.3	19	100.0
	20-	2.5	40.5	24.1	11.4	1.3	2.5	-	17.1	0.6	158	100.0
	30-	2.2	47.8	27.2	7.6	1.1	9.8	-	4.3	-	92	100.0
	40-	3.3	37.4	27.1	9.7	0.6	14.6	4.6	2.1	0.6	329	100.0
	50-	2.7	32.7	16.2	6.9	0.8	9.2	31.2	0.4	-	260	100.1
	60-	1.6	9.0	2.5	-	-	1.6	84.4	0.8	-	122	99.9
	70+	-	3.2	1.6	-	-	-	95.2	-	-	62	100.0
AGE/GENDER	M-19	-	30.0	10.0	10.0	-	10.0	-	30.0	10.0	10	100.0
	M20-	2.4	37.6	25.9	15.3	2.4	1.2	-	14.1	1.2	85	100.1
	M30-	-	60.9	26.1	4.3	-	6.5	-	2.2	-	46	100.0
	M40-	4.5	39.5	29.9	10.8	1.3	11.5	1.3	0.6	0.6	157	100.0
	M50-	2.3	39.5	19.4	9.3	1.6	13.2	14.0	0.8	-	129	100.1
	M60-	1.6	11.5	-	-	-	1.6	83.6	1.6	-	61	99.9
	M70+	-	6.1	3.0	-	-	-	90.9	-	-	33	100.0
	F-19	11.1	22.2	11.1	11.1	-	-	-	44.4	-	9	99.9
	F20-	2.7	43.8	21.9	6.8	-	4.1	-	20.5	-	73	99.8
	F30-	4.3	34.8	28.3	10.9	2.2	13.0	-	6.5	-	46	100.0
	F40-	2.3	35.5	24.4	8.7	-	17.4	7.6	3.5	0.6	172	100.0
	F50-	3.1	26.0	13.0	4.6	-	5.3	48.1	-	-	131	100.1
	F60-	1.6	6.6	4.9	-	-	1.6	85.2	-	-	61	99.9
	F70+	-	-	-	-	-	-	100.0	-	-	29	100.0
EDU	ELEM	-	11.3	3.2	1.6	-	6.5	74.2	3.2	-	62	100.0
	MID	2.0	19.7	20.5	8.3	0.6	16.0	29.3	3.1	0.6	351	100.1
	HIGH	2.7	39.3	20.1	9.5	1.2	5.9	17.8	3.0	0.6	338	100.1
	UNIV	3.7	47.3	19.8	5.8	0.4	1.6	12.8	8.6	-	243	100.0
	GRAD	9.1	36.4	36.4	-	-	-	-	18.2	-	11	100.1
	UNKN	-	4.3	13.0	-	-	8.7	73.9	-	-	23	99.9
	OTHR	7.1	35.7	21.4	7.1	-	14.3	7.1	7.1	-	14	99.8
OCCUPATION	AGRI	-	-	-	-	-	-	-	-	-	-	0.0
	SHOP	-	54.5	24.2	12.1	-	-	9.1	-	-	33	99.9
	SELF	-	46.2	34.6	7.7	-	3.8	3.8	3.8	-	26	99.9
	MANG	4.3	51.3	27.0	7.0	0.9	-	9.6	-	-	115	100.1
	PROF	1.8	53.0	23.2	9.5	1.2	1.2	9.5	0.6	-	168	100.0
	TECH	8.3	53.3	25.0	6.7	-	-	6.7	-	-	120	100.0
	WORK	2.0	30.4	35.8	18.9	2.0	4.1	4.1	2.7	-	148	100.0
	HOUS	2.6	5.1	7.7	2.6	-	30.8	43.6	5.1	2.6	39	100.1
	STUD	1.4	34.3	14.3	1.4	-	-	-	47.1	1.4	70	99.9
	OTHR	1.2	6.5	5.3	2.8	0.3	20.7	60.7	1.9	0.6	323	100.0
INCOME	-10,000	2.5	18.6	14.5	6.3	0.9	15.8	35.3	5.7	0.5	442	100.1
	-20,000	1.9	34.4	24.8	10.8	0.6	2.8	24.1	0.6	-	323	100.0
	-30,000	6.3	59.4	18.0	7.8	0.8	0.8	7.0	-	-	128	100.1
	-40,000	-	60.0	34.3	5.7	-	-	-	-	-	35	100.0
	40,000+	5.1	64.1	23.1	-	-	-	7.7	-	-	39	100.0
	D. K.	-	25.3	16.0	2.7	-	10.7	16.0	26.7	2.7	75	100.1

問 47-1 昇進の最も重要な条件 (TFS90#Q18/SFS97#Q42/SPS95#Q42)

〔カード 47〕 昇進のための条件のうち、最も重要と考えられるもの2つと、最も重要でないと考えられるもの2つを、次の中から選んで下さい。

－最も重要である

1 勤勉・努力	2 目立った業績	3 仕事仲間とのよい関係
4 上司や部下とのよい関係	5 他の人をよく手伝うこと	6 政治に関心をもっていること
7 キャリアが豊富		

		1	2	3	4	5	6	7	Total	
SURVEY NAME	BJ01S	77.2	39.7	23.7	17.5	24.7	5.3	11.3	1,087	199.4
	SH02S	67.7	48.6	21.5	27.4	21.6	3.9	9.4	1,042	200.1
	BJ01W	76.7	38.4	24.8	17.9	25.3	5.0	11.5	2,640	199.6
	SH02W	66.3	49.8	22.1	26.9	21.4	3.9	9.5	2,611	199.9
	JCS98	-	-	-	-	-	-	-	-	-
	SFS97	76.9	33.0	23.2	18.4	32.2	6.8	7.6	1,054	198.1
	SPS95	-	-	-	-	-	-	-	-	-
	WVS_C95	-	-	-	-	-	-	-	-	-
GENDER	MALE	64.9	50.1	18.4	32.1	20.2	4.4	10.0	521	200.1
	FEMALE	70.4	47.0	24.6	22.6	23.0	3.5	8.8	521	199.9
AGE	-19	68.4	52.6	21.1	26.3	15.8	-	15.8	19	200.0
	20-	61.4	55.1	26.6	32.3	13.3	3.8	7.6	158	200.1
	30-	57.6	63.0	22.8	30.4	16.3	1.1	8.7	92	199.9
	40-	67.2	45.6	22.5	31.3	19.1	2.7	11.6	329	200.0
	50-	68.8	47.3	21.9	23.1	25.0	5.4	8.5	260	200.0
	60-	78.7	44.3	13.9	18.0	29.5	6.6	9.0	122	200.0
	70+	74.2	38.7	14.5	25.8	35.5	4.8	6.5	62	200.0
AGE/GENDER	M-19	60.0	70.0	10.0	20.0	30.0	-	10.0	10	200.0
	M20-	58.8	52.9	22.4	38.8	10.6	5.9	10.6	85	200.0
	M30-	52.2	67.4	19.6	32.6	17.4	2.2	8.7	46	200.1
	M40-	66.2	45.9	21.0	35.0	18.5	1.3	12.1	157	200.0
	M50-	62.8	50.4	20.2	29.5	20.2	6.2	10.9	129	200.2
	M60-	83.6	44.3	8.2	21.3	29.5	8.2	4.9	61	200.0
	M70+	66.7	42.4	9.1	33.3	36.4	6.1	6.1	33	200.1
	F-19	77.8	33.3	33.3	33.3	-	-	22.2	9	199.9
	F20-	64.4	57.5	31.5	24.7	16.4	1.4	4.1	73	200.0
	F30-	63.0	58.7	26.1	28.3	15.2	-	8.7	46	200.0
	F40-	68.0	45.3	23.8	27.9	19.8	4.1	11.0	172	199.9
	F50-	74.8	44.3	23.7	16.8	29.8	4.6	6.1	131	200.1
	F60-	73.8	44.3	19.7	14.8	29.5	4.9	13.1	61	200.1
	F70+	82.8	34.5	20.7	17.2	34.5	3.4	6.9	29	200.0
EDU	ELEM	72.6	46.8	14.5	17.7	32.3	4.8	11.3	62	200.0
	MID	71.2	46.4	19.7	28.2	21.1	4.3	9.1	351	200.0
	HIGH	64.5	43.5	25.4	28.7	21.6	4.7	11.5	338	199.9
	UNIV	66.7	58.8	20.2	25.5	19.3	2.9	6.6	243	200.0
	GRAD	45.5	45.5	36.4	27.3	36.4	-	9.1	11	200.2
	UNKN	69.6	47.8	13.0	39.1	21.7	-	8.7	23	199.9
	OTHR	64.3	57.1	28.6	28.6	14.3	-	7.1	14	200.0
OCCUPATION	AGRI	-	-	-	-	-	-	-	-	0.0
	SHOP	72.7	42.4	36.4	27.3	15.2	3.0	3.0	33	200.0
	SELF	69.2	50.0	15.4	50.0	7.7	-	7.7	26	200.0
	MANG	67.8	50.4	24.3	24.3	26.1	2.6	4.3	115	199.8
	PROF	63.7	46.4	20.2	29.8	23.2	5.4	11.3	168	200.0
	TECH	65.8	51.7	23.3	26.7	18.3	2.5	11.7	120	200.0
	WORK	68.2	46.6	21.6	32.4	18.2	4.1	8.8	148	199.9
	HOUS	71.8	46.2	25.6	17.9	17.9	7.7	12.8	39	199.9
	STUD	55.7	64.3	22.9	25.7	17.1	2.9	11.4	70	200.0
	OTHR	71.5	46.1	18.6	24.8	25.1	4.3	9.6	323	200.0
INCOME	-10,000	70.1	46.4	21.0	24.0	24.4	3.8	10.2	442	199.9
	-20,000	64.7	48.3	21.4	28.8	22.3	3.4	11.1	323	200.0
	-30,000	71.1	45.3	21.1	31.3	21.1	4.7	5.5	128	200.1
	-40,000	62.9	62.9	25.7	28.6	17.1	2.9	-	35	200.1
	40,000+	59.0	64.1	30.8	30.8	5.1	2.6	7.7	39	200.1
	D. K.	66.7	53.3	18.7	32.0	13.3	6.7	9.3	75	200.0



問 47-2 昇進の最も重要でない条件 (TFS90#Q18/SFS97#Q42/SPS95#Q42)

〔カード 47〕 昇進のための条件のうち、最も重要と考えられるもの2つと、最も重要でないと考えられるもの2つを、次の中から選んで下さい。

－最も重要でない

1 勤勉・努力	2 目立った業績	3 仕事仲間とのよい関係
4 上司や部下とのよい関係	5 他の人をよく手伝うこと	6 政治に関心をもっていること
7 キャリアが豊富		

		1	2	3	4	5	6	7	Total	
SURVEY NAME	BJ01S	3.2	17.1	18.4	40.1	11.9	47.9	56.9	1,087	195.5
	SH02S	5.6	13.2	22.6	31.0	19.8	58.0	46.7	1,042	196.9
	BJ01W	3.4	18.3	18.3	39.7	11.0	47.8	57.5	2,640	196.0
	SH02W	5.4	12.6	20.8	31.4	19.7	58.3	48.8	2,611	197.0
	JCS98	-	-	-	-	-	-	-	-	-
	SFS97	3.1	25.4	11.7	41.3	12.6	36.5	59.1	1,054	189.7
	SPS95	-	-	-	-	-	-	-	-	-
	WVS_C95	-	-	-	-	-	-	-	-	-
GENDER	MALE	7.1	10.9	22.6	29.8	20.9	59.9	45.9	521	197.1
	FEMALE	4.0	15.5	22.5	32.2	18.6	56.0	47.6	521	196.4
AGE	-19	5.3	21.1	10.5	26.3	26.3	57.9	52.6	19	200.0
	20-	8.9	5.7	19.0	27.8	16.5	73.4	47.5	158	198.8
	30-	8.7	9.8	20.7	26.1	29.3	60.9	44.6	92	200.1
	40-	6.1	15.8	22.8	31.6	20.7	56.2	42.2	329	195.4
	50-	5.0	13.8	23.1	30.4	17.7	56.9	50.8	260	197.7
	60-	0.8	13.1	25.4	36.9	20.5	46.7	53.3	122	196.7
	70+	1.6	19.4	29.0	35.5	14.5	50.0	40.3	62	190.3
AGE/GENDER	M-19	-	-	20.0	20.0	30.0	80.0	50.0	10	200.0
	M20-	10.6	3.5	23.5	22.4	18.8	74.1	44.7	85	197.6
	M30-	6.5	13.0	17.4	23.9	32.6	60.9	45.7	46	200.0
	M40-	8.9	12.7	23.6	29.3	19.1	58.0	42.7	157	194.3
	M50-	7.8	11.6	20.9	30.2	20.9	61.2	47.3	129	199.9
	M60-	-	11.5	24.6	37.7	23.0	41.0	55.7	61	193.5
	M70+	3.0	18.2	27.3	45.5	12.1	54.5	39.4	33	200.0
	F-19	11.1	44.4	-	33.3	22.2	33.3	55.6	9	199.9
	F20-	6.8	8.2	13.7	34.2	13.7	72.6	50.7	73	199.9
	F30-	10.9	6.5	23.9	28.3	26.1	60.9	43.5	46	200.1
	F40-	3.5	18.6	22.1	33.7	22.1	54.7	41.9	172	196.6
	F50-	2.3	16.0	25.2	30.5	14.5	52.7	54.2	131	195.4
	F60-	1.6	14.8	26.2	36.1	18.0	52.5	50.8	61	200.0
	F70+	-	20.7	31.0	24.1	17.2	44.8	41.4	29	179.2
EDU	ELEM	1.6	14.5	25.8	37.1	11.3	53.2	48.4	62	191.9
	MID	5.1	14.5	22.8	28.8	22.8	58.7	44.4	351	197.1
	HIGH	6.5	16.3	18.9	30.8	21.3	54.1	47.6	338	195.5
	UNIV	6.6	6.6	26.3	35.0	14.4	62.1	48.1	243	199.1
	GRAD	9.1	9.1	9.1	36.4	45.5	45.5	36.4	11	191.1
	UNKN	-	17.4	30.4	8.7	17.4	73.9	52.2	23	200.0
	OTHR	-	14.3	21.4	28.6	21.4	64.3	50.0	14	200.0
OCCUPATION	AGRI	-	-	-	-	-	-	-	-	0.0
	SHOP	6.1	15.2	24.2	30.3	21.2	51.5	45.5	33	194.0
	SELF	3.8	23.1	26.9	26.9	3.8	57.7	50.0	26	192.2
	MANG	6.1	11.3	20.9	32.2	17.4	59.1	47.8	115	194.8
	PROF	6.5	11.3	23.2	29.2	20.8	58.9	47.0	168	196.9
	TECH	5.0	10.8	28.3	32.5	23.3	56.7	41.7	120	198.3
	WORK	7.4	14.9	20.3	27.0	23.0	60.8	46.6	148	200.0
	HOUS	-	12.8	23.1	15.4	20.5	71.8	56.4	39	200.0
	STUD	8.6	5.7	15.7	31.4	15.7	67.1	55.7	70	199.9
	OTHR	4.3	15.8	22.6	35.0	19.2	53.3	44.9	323	195.1
INCOME	-10,000	5.2	15.8	21.9	33.0	18.1	59.3	44.1	442	197.4
	-20,000	5.9	13.9	22.9	31.9	19.2	52.9	47.1	323	193.8
	-30,000	7.0	7.8	22.7	25.0	23.4	65.6	47.7	128	199.2
	-40,000	5.7	11.4	34.3	42.9	17.1	42.9	45.7	35	200.0
	40,000+	2.6	7.7	17.9	25.6	28.2	69.2	48.7	39	199.9
	D. K.	5.3	8.0	21.3	22.7	22.7	60.0	58.7	75	198.7

問 48 仕事仲間の資質 (TFS90#Q17/SFS97#Q46/SPS95#Q46)

仕事仲間としてはどういう人が最もいいでしょうか。(一つ選択)

- |                      |                    |
|----------------------|--------------------|
| 1 友好的で、うまくやって行きやすい人  | 2 責任感が強く、仕事をやりとげる人 |
| 3 高潔な人格で、人から尊敬されている人 | 4 その他(記入)          |
| 9 わからない (D. K.)      | (10 N. A.)         |

		1	2	3	4	9	10	Total	
SURVEY NAME	BJ01S	35.9	31.6	28.5	0.7	1.8	1.5	1,087	100.0
	SH02S	37.9	37.7	15.4	0.4	1.7	6.9	1,042	100.0
	BJ01W	36.0	31.1	29.0	0.8	1.7	1.4	2,640	100.0
	SH02W	39.3	37.0	15.1	0.4	1.7	6.4	2,611	99.9
	JCS98	-	-	-	-	-	-	-	-
	SFS97	44.9	38.1	16.8	0.2	-	-	1,054	100.0
	SPS95	-	-	-	-	-	-	-	-
	WVS_C95	-	-	-	-	-	-	-	-
GENDER	MALE	37.0	40.3	14.4	0.2	1.3	6.7	521	99.9
	FEMALE	38.8	35.1	16.3	0.6	2.1	7.1	521	100.0
AGE	-19	63.2	10.5	21.1	-	-	5.3	19	100.1
	20-	34.8	40.5	12.0	1.3	2.5	8.9	158	100.0
	30-	32.6	41.3	16.3	-	2.2	7.6	92	100.0
	40-	38.0	36.5	15.5	-	1.5	8.5	329	100.0
	50-	41.2	39.6	14.6	0.4	0.4	3.8	260	100.0
	60-	37.7	35.2	17.2	0.8	4.1	4.9	122	99.9
	70+	32.3	37.1	19.4	-	1.6	9.7	62	100.1
AGE/GENDER	M-19	60.0	-	30.0	-	-	10.0	10	100.0
	M20-	32.9	44.7	11.8	-	2.4	8.2	85	100.0
	M30-	34.8	43.5	13.0	-	2.2	6.5	46	100.0
	M40-	39.5	35.0	17.2	-	0.6	7.6	157	99.9
	M50-	38.0	47.3	10.1	0.8	0.8	3.1	129	100.1
	M60-	31.1	39.3	18.0	-	3.3	8.2	61	99.9
	M70+	39.4	36.4	15.2	-	-	9.1	33	100.1
	F-19	66.7	22.2	11.1	-	-	-	9	100.0
	F20-	37.0	35.6	12.3	2.7	2.7	9.6	73	99.9
	F30-	30.4	39.1	19.6	-	2.2	8.7	46	100.0
	F40-	36.6	37.8	14.0	-	2.3	9.3	172	100.0
	F50-	44.3	32.1	19.1	-	-	4.6	131	100.1
	F60-	44.3	31.1	16.4	1.6	4.9	1.6	61	99.9
	F70+	24.1	37.9	24.1	-	3.4	10.3	29	99.8
EDU	ELEM	46.8	35.5	11.3	1.6	-	4.8	62	100.0
	MID	42.2	35.6	13.7	0.3	2.0	6.3	351	100.1
	HIGH	39.9	35.2	16.6	-	1.8	6.5	338	100.0
	UNIV	30.9	44.9	16.0	0.8	0.8	6.6	243	100.0
	GRAD	-	45.5	18.2	-	-	36.4	11	100.1
	UNKN	30.4	30.4	17.4	-	13.0	8.7	23	99.9
	OTHR	7.1	42.9	28.6	-	-	21.4	14	100.0
OCCUPATION	AGRI	-	-	-	-	-	-	-	0.0
	SHOP	48.5	42.4	6.1	-	-	3.0	33	100.0
	SELF	34.6	30.8	19.2	-	7.7	7.7	26	100.0
	MANG	39.1	39.1	13.9	-	-	7.8	115	99.9
	PROF	31.5	40.5	19.6	0.6	1.2	6.5	168	99.9
	TECH	34.2	45.0	11.7	-	0.8	8.3	120	100.0
	WORK	36.5	39.9	15.5	-	-	8.1	148	100.0
	HOUS	41.0	35.9	12.8	-	10.3	-	39	100.0
	STUD	44.3	30.0	12.9	1.4	1.4	10.0	70	100.0
	OTHR	40.2	34.1	16.4	0.6	2.5	6.2	323	100.0
INCOME	-10,000	36.2	38.5	16.5	0.7	1.6	6.6	442	100.1
	-20,000	39.3	39.0	14.2	-	-	7.4	323	99.9
	-30,000	42.2	37.5	14.8	0.8	-	4.7	128	100.0
	-40,000	37.1	34.3	14.3	-	5.7	8.6	35	100.0
	40,000+	33.3	30.8	28.2	-	-	7.7	39	100.0
	D. K.	37.3	33.3	8.0	-	12.0	9.3	75	99.9

問 49-1 リーダーの条件－最も重要（JCS#5.25/TFS90#Q19/SFS97#Q49/SPS95#Q17）（JCS では質問文は少し異なる）

〔カード 49〕あなたの職場では良きリーダーはどんな資質を持っているべきでしょうか。

最も重要なもの3つと、最も重要でないもの3つを、次の中から選んで下さい。

－最も重要なもの

1	技術的に優れていること	2	部下を公平に扱うこと	3	部下に尊敬され、好かれていること
4	真剣に仕事に取り組むこと	5	人間関係がよい、顔が広いこと	6	若くて業績がすぐれていること
7	決断力がある、判断力が優れていること	8	徳望が高いこと	9	
10	部下に利益をもたらすこと	10	その他（記入）		

		1	2	3	4	5	6	7	8	9	10	Total	
SURVEY NAME	BJ01S	70.0	47.9	28.1	31.1	7.5	9.3	50.6	8.9	44.6	0.3	1,087	298.3
	SH02S	62.5	51.8	36.1	25.8	17.4	9.8	44.2	10.3	41.4	0.5	1,042	299.8
	BJ01W	68.9	46.9	29.8	30.5	7.5	9.8	49.7	9.4	45.3	0.2	2,640	298.0
	SH02W	61.7	52.6	36.0	24.7	17.8	9.5	44.7	10.4	41.7	0.5	2,611	299.6
	JCS98	47.0	*	74.0	*	51.0	8.0	*	*	21.0	7.0	1,341	208.0
	SFS97	45.4	60.5	27.5	34.9	5.8	*	51.7	*	47.6	*	1,054	273.4
	SPS95	48.2	57.4	37.6	28.7	9.0	*	39.2	*	58.0	*	1,000	278.1
	WVS_C95	-	-	-	-	-	-	-	-	-	-	-	-
	* JCS98：2/4/7/8 選択肢になし 【その他選択肢】仕事仲間に誠意をもって接すること（71） わからない（2）												
	* SFS97：5=コネと人脈がある 7=決断力がある(33.0), 判断力が鋭い(18.7)の合計 6/8/10 選択肢になし												
	【その他選択肢】 同僚と誠実につき合う（22.2） キャリアがある（1.0） バックが強い（2.0）												
	* SPS95：5=コネが多い、知り合いが多い 7=決断が早い(23.8), 判断能力が高い(15.4)の合計 6/8/10 選択肢になし												
	【その他選択肢】 同僚とは誠意をもってつきあう（18.3） 地位が高い、経験が豊か、学歴も高い（1.7） 出身階級がよい、地位の高い両親がいる（1.3）												
GENDER	MALE	58.9	52.2	34.4	24.8	19.2	9.0	46.4	10.9	42.8	0.8	521	299.4
	FEMALE	66.0	51.4	37.8	26.9	15.5	10.6	42.0	9.6	39.9	0.2	521	299.9
AGE	-19	52.6	47.4	42.1	26.3	36.8	10.5	47.4	10.5	21.1	5.3	19	300.0
	20-	60.1	54.4	29.7	24.7	24.7	16.5	55.1	5.7	28.5	-	158	299.4
	30-	63.0	50.0	32.6	16.3	18.5	8.7	48.9	10.9	50.0	-	92	298.9
	40-	65.0	49.5	38.3	26.4	18.5	9.7	43.5	8.8	39.8	0.3	329	299.8
	50-	61.5	55.4	36.2	21.2	15.0	6.9	43.1	9.6	50.4	0.4	260	299.7
	60-	61.5	50.0	36.1	37.7	11.5	8.2	35.2	19.7	39.3	0.8	122	300.0
	70+	62.9	50.0	43.5	35.5	6.5	9.7	35.5	12.9	41.9	1.6	62	300.0
AGE/GENDER	M-19	50.0	40.0	40.0	40.0	20.0	-	50.0	10.0	40.0	10.0	10	300.0
	M20-	50.6	49.4	27.1	28.2	28.2	11.8	60.0	7.1	36.5	-	85	298.9
	M30-	60.9	58.7	26.1	13.0	19.6	6.5	50.0	13.0	50.0	-	46	297.8
	M40-	62.4	49.7	40.8	21.7	21.0	10.2	43.3	11.5	38.9	0.6	157	300.1
	M50-	58.1	58.1	33.3	17.1	17.8	8.5	45.0	10.9	49.6	0.8	129	299.2
	M60-	60.7	54.1	34.4	39.3	11.5	8.2	42.6	13.1	36.1	-	61	300.0
	M70+	63.6	39.4	36.4	45.5	6.1	6.1	33.3	12.1	54.5	3.0	33	300.0
	F-19	55.6	55.6	44.4	11.1	55.6	22.2	44.4	11.1	-	-	9	300.0
	F20-	71.2	60.3	32.9	20.5	20.5	21.9	49.3	4.1	19.2	-	73	299.9
	F30-	65.2	41.3	39.1	19.6	17.4	10.9	47.8	8.7	50.0	-	46	300.0
	F40-	67.4	49.4	36.0	30.8	16.3	9.3	43.6	6.4	40.7	-	172	299.9
	F50-	64.9	52.7	38.9	25.2	12.2	5.3	41.2	8.4	51.1	-	131	299.9
	F60-	62.3	45.9	37.7	36.1	11.5	8.2	27.9	26.2	42.6	1.6	61	300.0
	F70+	62.1	62.1	51.7	24.1	6.9	13.8	37.9	13.8	27.6	-	29	300.0
EDU	ELEM	53.2	48.4	35.5	38.7	17.7	6.5	29.0	22.6	48.4	-	62	300.0
	MID	64.1	54.7	41.0	26.5	16.8	8.5	36.2	8.3	43.3	0.6	351	300.0
	HIGH	66.0	50.6	32.5	24.0	16.6	9.2	45.0	11.2	44.1	0.6	338	299.8
	UNIV	58.4	52.7	35.0	24.3	18.9	12.3	56.8	7.0	33.3	0.4	243	299.1
	GRAD	54.5	-	27.3	36.4	18.2	36.4	72.7	27.3	27.3	-	11	300.1
	UNKN	43.5	43.5	34.8	26.1	21.7	4.3	52.2	21.7	52.2	-	23	300.0
	OTHR	85.7	64.3	28.6	14.3	14.3	14.3	42.9	7.1	28.6	-	14	300.1
OCCUPATION	AGRI	-	-	-	-	-	-	-	-	-	-	-	0.0
	SHOP	60.6	57.6	36.4	21.2	21.2	3.0	39.4	12.1	45.5	-	33	297.0
	SELF	61.5	61.5	23.1	15.4	30.8	3.8	57.7	7.7	38.5	-	26	300.0
	MANG	61.7	49.6	35.7	28.7	18.3	10.4	41.7	8.7	43.5	0.9	115	299.2
	PROF	61.3	45.8	36.3	18.5	17.9	10.7	56.0	13.7	38.7	0.6	168	299.5
	TECH	61.7	47.5	34.2	22.5	18.3	15.8	45.8	10.0	44.2	-	120	300.0
	WORK	57.4	56.8	42.6	24.3	19.6	11.5	41.9	6.8	39.2	-	148	300.1
	HOUS	69.2	46.2	35.9	33.3	25.6	10.3	20.5	20.5	38.5	-	39	300.0
	STUD	55.7	55.7	28.6	25.7	22.9	18.6	58.6	7.1	25.7	1.4	70	300.0
	OTHR	66.9	53.6	36.5	31.0	11.8	5.3	38.7	10.2	45.5	0.6	323	300.1

問 49-1 の続き

INCOME	-10,000	65.2	53.6	36.7	29.4	15.6	9.0	40.0	10.2	40.0	0.2	442	299.9
	-20,000	61.9	54.2	39.0	22.0	15.5	6.8	44.3	10.2	45.2	0.9	323	300.0
	-30,000	60.2	41.4	28.9	21.9	20.3	11.7	59.4	10.2	43.8	0.8	128	298.6
	-40,000	42.9	54.3	45.7	28.6	22.9	28.6	42.9	8.6	25.7	-	35	300.2
	40,000+	48.7	43.6	35.9	23.1	20.5	15.4	53.8	7.7	48.7	-	39	297.4
	D. K.	69.3	52.0	28.0	28.0	26.7	12.0	38.7	13.3	32.0	-	75	300.0

問 49-2 リーダーの条件－最も重要でない (JCS#5.25/TFS90#Q19/SFS97#Q49/SPS95#Q17) (JCS では質問文は少し異なる)

〔カード 49〕 あなたの職場では良きリーダーはどんな資質を持っているべきでしょうか。

最も重要なもの3つと、最も重要でないもの3つを、次の中から選んで下さい。

－最も重要でないもの

1	技術的に優れていること	2	部下を公平に扱うこと	3	部下に尊敬され、好かれていること
4	真剣に仕事に取り組むこと	5	人間関係がよい、顔が広いこと	6	若くて業績がすぐれていること
7	決断力がある、判断力が優れていること	8	徳望が高いこと	9	その他 (記入)
10	部下に利益をもたらすこと				

		1	2	3	4	5	6	7	8	9	10	Total	
SURVEY NAME	BJ01S	8.2	16.6	24.8	17.5	68.8	62.4	6.3	64.9	18.7	1.5	1,087	289.7
	SH02S	12.1	16.9	28.0	29.1	56.2	64.8	12.2	57.0	18.9	1.6	1,042	296.8
	BJ01W	8.1	16.3	23.9	17.6	70.9	62.2	6.4	65.3	18.3	1.3	2,640	290.3
	SH02W	11.9	16.7	27.8	28.7	56.3	65.8	12.4	56.9	18.5	1.5	2,611	296.5
	JCS98	-	-	-	-	-	-	-	-	-	-	-	-
	SFS97	10.4	4.8	9.4	6.9	59.6	*	16.1	*	4.6	*	1,054	111.8
	SPS95	6.6	3.7	4.6	5.4	67.5	*	10.9	*	3.4	*	1,000	102.1
	WVS_C95	-	-	-	-	-	-	-	-	-	-	-	-

\* JCS98 : 重要でないものは問になし

\* SFS97 : 5=コネと人脈がある 7=決断力がある(9.6), 判断力が鋭い(6.5)の合計 6/8/10 選択肢になし  
【その他選択肢】 同僚と誠実につき合う (7.8) キャリアがある (86.9) バックが強い (82.4)

\* SPS95 : 5=コネが多い、知り合いが多い 7=決断が早い(4.5), 判断能力が高い(6.4)の合計 6/8/10 選択肢になし  
【その他選択肢】 同僚とは誠意をもってつきあう (5.8) 地位が高い、経験が豊か、学歴も高い (93.9)  
出身階級がよい、地位の高い両親がいる (91.8)

GENDER	MALE	13.8	19.0	29.9	28.0	49.1	67.2	12.1	58.2	19.0	0.8	521	297.1
	FEMALE	10.4	14.8	26.1	30.1	63.3	62.4	12.3	55.9	18.8	2.5	521	296.6
AGE	-19	10.5	-	26.3	31.6	47.4	73.7	15.8	63.2	21.1	10.5	19	300.1
	20-	15.2	18.4	31.0	29.7	49.4	55.7	15.2	60.8	22.2	-	158	297.6
	30-	16.3	14.1	30.4	37.0	56.5	60.9	8.7	52.2	22.8	-	92	298.9
	40-	12.5	17.9	28.0	29.5	52.9	66.3	10.9	58.7	17.6	1.8	329	296.1
	50-	10.0	16.9	27.3	31.9	59.6	66.5	13.1	54.2	14.6	2.7	260	296.8
	60-	9.0	18.0	25.4	15.6	64.8	71.3	12.3	57.4	20.5	1.6	122	295.9
	70+	11.3	14.5	25.8	27.4	62.9	62.9	11.3	54.8	25.8	-	62	296.7
AGE/GENDER	M-19	20.0	-	20.0	10.0	60.0	90.0	10.0	60.0	30.0	-	10	300.0
	M20-	20.0	25.9	31.8	24.7	41.2	61.2	12.9	58.8	18.8	-	85	295.3
	M30-	17.4	13.0	32.6	39.1	54.3	58.7	8.7	54.3	19.6	-	46	297.7
	M40-	15.3	19.7	28.0	31.2	43.9	70.1	14.0	54.8	18.5	1.3	157	296.8
	M50-	10.1	18.6	29.5	31.8	50.4	65.1	14.7	61.2	16.3	1.6	129	299.3
	M60-	6.6	16.4	34.4	14.8	57.4	73.8	8.2	62.3	21.3	-	61	295.2
	M70+	12.1	18.2	27.3	21.2	63.6	69.7	3.0	57.6	24.2	-	33	296.9
	F-19	-	-	33.3	55.6	33.3	55.6	22.2	66.7	11.1	22.2	9	300.0
	F20-	9.6	9.6	30.1	35.6	58.9	49.3	17.8	63.0	26.0	-	73	299.9
	F30-	15.2	15.2	28.3	34.8	58.7	63.0	8.7	50.0	26.1	-	46	300.0
	F40-	9.9	16.3	27.9	27.9	61.0	62.8	8.1	62.2	16.9	2.3	172	295.3
	F50-	9.9	15.3	25.2	32.1	68.7	67.9	11.5	47.3	13.0	3.8	131	294.7
	F60-	11.5	19.7	16.4	16.4	72.1	68.9	16.4	52.5	19.7	3.3	61	296.9
	F70+	10.3	10.3	24.1	34.5	62.1	55.2	20.7	51.7	27.6	-	29	300.0
EDU	ELEM	12.9	16.1	22.6	32.3	58.1	72.6	12.9	45.2	24.2	-	62	296.9
	MID	10.8	14.8	27.4	24.2	58.1	67.0	13.4	60.7	18.8	1.7	351	296.9
	HIGH	10.9	17.2	30.5	30.5	56.2	64.2	10.4	55.3	18.3	2.1	338	295.6
	UNIV	14.4	18.9	27.2	32.1	54.7	59.7	12.3	60.1	17.7	0.8	243	297.9
	GRAD	27.3	27.3	27.3	18.2	45.5	54.5	9.1	36.4	36.4	18.2	11	300.2
	UNKN	13.0	13.0	30.4	39.1	47.8	82.6	13.0	47.8	13.0	-	23	299.7
	OTHR	14.3	28.6	21.4	42.9	50.0	57.1	21.4	35.7	28.6	-	14	300.0
OCCUPATION	AGRI	-	-	-	-	-	-	-	-	-	-	-	0.0
	SHOP	18.2	9.1	18.2	27.3	45.5	75.8	6.1	63.6	33.3	-	33	297.1
	SELF	7.7	15.4	34.6	30.8	50.0	61.5	11.5	61.5	19.2	-	26	292.2
	MANG	14.8	15.7	33.0	31.3	56.5	61.7	7.8	59.1	13.0	1.7	115	294.6
	PROF	12.5	20.2	26.8	31.5	55.4	67.3	9.5	55.4	16.1	1.2	168	295.9
	TECH	13.3	21.7	30.8	33.3	54.2	62.5	11.7	52.5	15.0	3.3	120	298.3
	WORK	13.5	17.6	29.1	33.1	50.7	58.8	16.2	57.4	20.3	1.4	148	298.1
	HOUS	12.8	25.6	25.6	28.2	53.8	74.4	17.9	46.2	10.3	2.6	39	297.4
	STUD	12.9	10.0	32.9	31.4	52.9	51.4	17.1	60.0	31.4	-	70	300.0
	OTHR	9.3	14.9	25.1	23.2	62.5	69.0	12.4	58.2	20.1	1.9	323	296.6

問 49-2 の続き

INCOME	-10,000	10.2	14.5	27.1	26.2	57.5	66.3	14.3	59.3	19.9	1.8	442	297.1
	-20,000	12.7	15.2	26.9	30.0	60.7	65.6	10.8	54.5	17.0	1.9	323	295.3
	-30,000	17.2	22.7	35.2	38.3	46.9	62.5	7.0	55.5	12.5	-	128	297.8
	-40,000	17.1	22.9	22.9	28.6	51.4	51.4	22.9	57.1	25.7	-	35	300.0
	40,000+	17.9	25.6	20.5	33.3	51.3	66.7	10.3	53.8	10.3	7.7	39	297.4
	D. K.	6.7	21.3	32.0	24.0	50.7	61.3	10.7	58.7	33.3	-	75	298.7

問 50 めんどうをみる課長 (SCNC#Q50/JCS#5.6)

〔カード 50〕 ある会社につぎのような 2 人の課長がいます。もしあなたが使われるとしたら、どちらの課長に使われる方がよいと思いますか。どちらか 1 つあげて下さい。

- |   |                                                  |
|---|--------------------------------------------------|
| 1 | 規則をまげてまで、無理な仕事をさせることはありませんが、仕事以外のことでは人のめんどうを見ません |
| 2 | 時には規則をまげて、無理な仕事をさせることもあります。仕事のこと以外でも人のめんどうをよく見ます |
| 3 | その他 (記入)                                         |
- 9      わからない (D. K.)      (10      N. A.)

		1	2	3	9	10	Total	
SURVEY NAME	BJ01S	19.5	74.1	2.9	3.5	-	1,087	100.0
	SH02S	20.0	69.2	2.6	8.1	0.2	1,042	100.1
	BJ01W	19.8	73.9	3.1	3.2	-	2,640	100.0
	SH02W	20.9	68.7	2.5	7.6	0.2	2,611	99.9
	JCS98	16.0	80.0	0.0	4.0	-	1,339	100.0
	SFS97	-	-	-	-	-	-	-
	SPS95	-	-	-	-	-	-	-
	WVS_C95	-	-	-	-	-	-	-
GENDER	MALE	20.9	69.3	2.3	7.5	-	521	100.0
	FEMALE	19.0	69.1	2.9	8.6	0.4	521	100.0
AGE	-19	26.3	57.9	-	15.8	-	19	100.0
	20-	17.1	77.2	0.6	5.1	-	158	100.0
	30-	16.3	73.9	2.2	7.6	-	92	100.0
	40-	21.6	69.0	3.0	5.8	0.6	329	100.0
	50-	18.5	70.0	2.3	9.2	-	260	100.0
	60-	23.0	58.2	4.1	14.8	-	122	100.1
	70+	22.6	64.5	4.8	8.1	-	62	100.0
AGE/GENDER	M-19	20.0	60.0	-	20.0	-	10	100.0
	M20-	18.8	75.3	1.2	4.7	-	85	100.0
	M30-	19.6	71.7	2.2	6.5	-	46	100.0
	M40-	22.3	68.8	1.9	7.0	-	157	100.0
	M50-	18.6	72.1	0.8	8.5	-	129	100.0
	M60-	24.6	59.0	6.6	9.8	-	61	100.0
	M70+	24.2	63.6	6.1	6.1	-	33	100.0
	F-19	33.3	55.6	-	11.1	-	9	100.0
	F20-	15.1	79.5	-	5.5	-	73	100.1
	F30-	13.0	76.1	2.2	8.7	-	46	100.0
	F40-	20.9	69.2	4.1	4.7	1.2	172	100.1
	F50-	18.3	67.9	3.8	9.9	-	131	99.9
	F60-	21.3	57.4	1.6	19.7	-	61	100.0
	F70+	20.7	65.5	3.4	10.3	-	29	99.9
EDU	ELEM	27.4	61.3	-	11.3	-	62	100.0
	MID	19.7	69.2	1.4	9.7	-	351	100.0
	HIGH	21.9	67.2	4.4	6.2	0.3	338	100.0
	UNIV	18.5	72.8	2.5	5.8	0.4	243	100.0
	GRAD	-	90.9	9.1	-	-	11	100.0
	UNKN	4.3	69.6	-	26.1	-	23	100.0
	OTHR	14.3	71.4	-	14.3	-	14	100.0
OCCUPATION	AGRI	-	-	-	-	-	-	0.0
	SHOP	18.2	72.7	6.1	3.0	-	33	100.0
	SELF	38.5	38.5	-	23.1	-	26	100.1
	MANG	16.5	68.7	5.2	8.7	0.9	115	100.0
	PROF	23.8	69.0	3.0	4.2	-	168	100.0
	TECH	13.3	82.5	1.7	2.5	-	120	100.0
	WORK	18.9	73.0	0.7	6.8	0.7	148	100.1
	HOUS	20.5	66.7	2.6	10.3	-	39	100.1
	STUD	21.4	67.1	1.4	10.0	-	70	99.9
	OTHR	20.4	65.6	2.8	11.1	-	323	99.9
INCOME	-10,000	20.8	65.6	2.5	10.9	0.2	442	100.0
	-20,000	19.2	70.3	3.4	7.1	-	323	100.0
	-30,000	26.6	69.5	1.6	2.3	-	128	100.0
	-40,000	22.9	71.4	2.9	-	2.9	35	100.1
	40,000+	15.4	76.9	5.1	2.6	-	39	100.0
	D. K.	8.0	80.0	-	12.0	-	75	100.0

問 51 他人のためか自分のためか (SCNC#Q51/JCS#2.12)

たいていの人は、他人の役にたとうとしていると思いますか、それとも自分のことだけ考えていると思いますか。(一つ選択)

1	他人の役にたとうとしている	2	自分のことだけ考えている	3	その他 (記入)
9	わからない (D. K.)	(10	N. A.)		

		1	2	3	9	10	Total	
SURVEY NAME	BJ01S	56.7	37.3	2.5	3.6	-	1,087	100.1
	SH02S	48.0	42.2	2.3	7.4	0.1	1,042	100.0
	BJ01W	57.7	36.6	2.2	3.5	-	2,640	100.0
	SH02W	48.3	41.9	2.3	7.4	0.1	2,611	100.0
	JCS98	30.0	60.0	3.0	6.0	-	1,339	99.0
	SFS97	-	-	-	-	-	-	-
	SPS95	-	-	-	-	-	-	-
	WVS_C95	-	-	-	-	-	-	-
GENDER	MALE	45.5	44.0	2.5	8.1	-	521	100.1
	FEMALE	50.5	40.5	2.1	6.7	0.2	521	100.0
AGE	-19	26.3	63.2	-	10.5	-	19	100.0
	20-	46.8	40.5	3.2	9.5	-	158	100.0
	30-	40.2	50.0	2.2	7.6	-	92	100.0
	40-	43.5	47.4	2.7	6.1	0.3	329	100.0
	50-	49.6	41.5	1.2	7.7	-	260	100.0
	60-	55.7	34.4	1.6	8.2	-	122	99.9
	70+	71.0	19.4	4.8	4.8	-	62	100.0
AGE/GENDER	M-19	20.0	70.0	-	10.0	-	10	100.0
	M20-	41.2	43.5	4.7	10.6	-	85	100.0
	M30-	37.0	50.0	-	13.0	-	46	100.0
	M40-	42.7	48.4	2.5	6.4	-	157	100.0
	M50-	39.5	48.1	1.6	10.9	-	129	100.1
	M60-	63.9	32.8	-	3.3	-	61	100.0
	M70+	78.8	12.1	9.1	-	-	33	100.0
	F-19	33.3	55.6	-	11.1	-	9	100.0
	F20-	53.4	37.0	1.4	8.2	-	73	100.0
	F30-	43.5	50.0	4.3	2.2	-	46	100.0
	F40-	44.2	46.5	2.9	5.8	0.6	172	100.0
	F50-	59.5	35.1	0.8	4.6	-	131	100.0
	F60-	47.5	36.1	3.3	13.1	-	61	100.0
	F70+	62.1	27.6	-	10.3	-	29	100.0
EDU	ELEM	51.6	38.7	4.8	4.8	-	62	99.9
	MID	45.3	45.0	2.0	7.7	-	351	100.0
	HIGH	47.9	41.7	2.1	8.3	-	338	100.0
	UNIV	51.4	38.7	2.9	6.6	0.4	243	100.0
	GRAD	45.5	54.5	-	-	-	11	100.0
	UNKN	56.5	39.1	-	4.3	-	23	99.9
	OTHR	28.6	57.1	-	14.3	-	14	100.0
OCCUPATION	AGRI	-	-	-	-	-	-	0.0
	SHOP	45.5	48.5	-	6.1	-	33	100.1
	SELF	30.8	57.7	-	11.5	-	26	100.0
	MANG	48.7	40.0	2.6	7.8	0.9	115	100.0
	PROF	50.0	40.5	3.6	6.0	-	168	100.1
	TECH	49.2	45.8	-	5.0	-	120	100.0
	WORK	41.2	46.6	2.0	10.1	-	148	99.9
	HOUS	51.3	41.0	2.6	5.1	-	39	100.0
	STUD	52.9	31.4	2.9	12.9	-	70	100.1
	OTHR	49.5	41.2	2.8	6.5	-	323	100.0
INCOME	-10,000	50.9	40.0	2.7	6.1	0.2	442	99.9
	-20,000	49.2	40.2	2.8	7.7	-	323	99.9
	-30,000	47.7	45.3	1.6	5.5	-	128	100.1
	-40,000	48.6	45.7	2.9	2.9	-	35	100.1
	40,000+	43.6	46.2	-	10.3	-	39	100.1
	D. K.	28.0	54.7	-	17.3	-	75	100.0



問 52 スキがあれば利用されるか (SCNC#Q52/JCS#2.12b)

他人は、機会があれば、あなたを利用しようとしていると思いますか、それともそんなことはないと思いますか。(一つ選択)

1	他人は機会があれば自分を利用しようとしていると思う	2	そんなことはないと思う
3	その他 (記入)	9	わからない (D. K.)
		10	N. A.)

		1	2	3	9	10	Total	
SURVEY NAME	BJ01S	27.2	56.0	5.5	11.2	-	1,087	99.9
	SH02S	18.3	63.1	3.2	15.4	0.1	1,042	100.1
	BJ01W	27.0	56.9	5.3	10.8	-	2,640	100.0
	SH02W	18.7	63.5	3.1	14.6	0.1	2,611	100.0
	JCS98	28.0	61.0	2.0	9.0	-	1,339	100.0
	SFS97	-	-	-	-	-	-	-
	SPS95	-	-	-	-	-	-	-
	WVS_C95	-	-	-	-	-	-	-
GENDER	MALE	20.7	59.1	3.3	16.9	-	521	100.0
	FEMALE	15.9	67.0	3.1	13.8	0.2	521	100.0
AGE	-19	15.8	63.2	-	21.1	-	19	100.1
	20-	22.2	61.4	2.5	13.9	-	158	100.0
	30-	19.6	65.2	1.1	14.1	-	92	100.0
	40-	19.1	59.9	4.0	16.7	0.3	329	100.0
	50-	15.8	66.9	2.3	15.0	-	260	100.0
	60-	17.2	63.9	4.1	14.8	-	122	100.0
	70+	16.1	62.9	6.5	14.5	-	62	100.0
AGE/GENDER	M-19	10.0	70.0	-	20.0	-	10	100.0
	M20-	28.2	52.9	3.5	15.3	-	85	99.9
	M30-	23.9	60.9	2.2	13.0	-	46	100.0
	M40-	19.7	58.0	4.5	17.8	-	157	100.0
	M50-	20.2	57.4	1.6	20.9	-	129	100.1
	M60-	18.0	65.6	1.6	14.8	-	61	100.0
	M70+	12.1	69.7	9.1	9.1	-	33	100.0
	F-19	22.2	55.6	-	22.2	-	9	100.0
	F20-	15.1	71.2	1.4	12.3	-	73	100.0
	F30-	15.2	69.6	-	15.2	-	46	100.0
	F40-	18.6	61.6	3.5	15.7	0.6	172	100.0
	F50-	11.5	76.3	3.1	9.2	-	131	100.1
	F60-	16.4	62.3	6.6	14.8	-	61	100.1
	F70+	20.7	55.2	3.4	20.7	-	29	100.0
EDU	ELEM	12.9	71.0	6.5	9.7	-	62	100.1
	MID	15.7	64.1	2.6	17.7	-	351	100.1
	HIGH	16.9	64.8	3.3	15.1	-	338	100.1
	UNIV	24.3	58.8	2.9	13.6	0.4	243	100.0
	GRAD	9.1	90.9	-	-	-	11	100.0
	UNKN	17.4	60.9	4.3	17.4	-	23	100.0
	OTHR	50.0	14.3	7.1	28.6	-	14	100.0
OCCUPATION	AGRI	-	-	-	-	-	-	0.0
	SHOP	15.2	66.7	6.1	12.1	-	33	100.1
	SELF	19.2	57.7	3.8	19.2	-	26	99.9
	MANG	17.4	62.6	3.5	15.7	0.9	115	100.1
	PROF	19.6	63.1	4.2	13.1	-	168	100.0
	TECH	23.3	66.7	0.8	9.2	-	120	100.0
	WORK	24.3	54.1	1.4	20.3	-	148	100.1
	HOUS	7.7	56.4	10.3	25.6	-	39	100.0
	STUD	14.3	71.4	-	14.3	-	70	100.0
	OTHR	15.8	65.0	3.7	15.5	-	323	100.0
INCOME	-10,000	15.8	65.2	2.5	16.3	0.2	442	100.0
	-20,000	17.6	63.8	5.3	13.3	-	323	100.0
	-30,000	18.8	64.8	2.3	14.1	-	128	100.0
	-40,000	20.0	62.9	-	17.1	-	35	100.0
	40,000+	28.2	56.4	5.1	10.3	-	39	100.0
	D. K.	29.3	48.0	-	22.7	-	75	100.0

問 53 人は信頼できるか (SCNC#Q53/WVS#Q8/JCS#2.12c)

たいていの人は信頼できると思いますか、それとも、常に用心した方がよいと思いますか。(一つ選択)

1	信頼できると思う	2	常に用心した方がよい	3	その他 (記入)
9	わからない (D. K.)	(10	N. A.)		

		1	2	3	9	10	Total	
SURVEY NAME	BJ01S	34.2	63.5	1.5	0.8	-	1,087	100.0
	SH02S	33.5	63.2	0.4	2.7	0.2	1,042	100.0
	BJ01W	35.3	62.7	1.3	0.7	-	2,640	100.0
	SH02W	33.2	63.5	0.4	2.8	0.2	2,611	100.1
	JCS98	33.0	62.0	2.0	4.0	-	1,339	101.0
	SFS97	-	-	-	-	-	-	-
	SPS95	-	-	-	-	-	-	-
	WVS_C95	50.4	45.9	*	3.7	-	-	100.0
* WVS_C95 : 3 選択肢になし								
GENDER	MALE	32.4	63.3	0.6	3.6	-	521	99.9
	FEMALE	34.5	63.1	0.2	1.7	0.4	521	99.9
AGE	-19	21.1	78.9	-	-	-	19	100.0
	20-	31.6	63.9	0.6	3.2	0.6	158	99.9
	30-	30.4	67.4	-	2.2	-	92	100.0
	40-	31.6	65.7	-	2.7	-	329	100.0
	50-	35.8	61.5	0.8	1.9	-	260	100.0
	60-	39.3	56.6	-	4.1	-	122	100.0
	70+	35.5	58.1	1.6	3.2	1.6	62	100.0
AGE/GENDER	M-19	20.0	80.0	-	-	-	10	100.0
	M20-	31.8	63.5	-	4.7	-	85	100.0
	M30-	28.3	67.4	-	4.3	-	46	100.0
	M40-	31.2	65.0	-	3.8	-	157	100.0
	M50-	27.1	68.2	1.6	3.1	-	129	100.0
	M60-	45.9	50.8	-	3.3	-	61	100.0
	M70+	45.5	48.5	3.0	3.0	-	33	100.0
	F-19	22.2	77.8	-	-	-	9	100.0
	F20-	31.5	64.4	1.4	1.4	1.4	73	100.1
	F30-	32.6	67.4	-	-	-	46	100.0
	F40-	32.0	66.3	-	1.7	-	172	100.0
	F50-	44.3	55.0	-	0.8	-	131	100.1
	F60-	32.8	62.3	-	4.9	-	61	100.0
	F70+	24.1	69.0	-	3.4	3.4	29	99.9
EDU	ELEM	38.7	58.1	-	1.6	1.6	62	100.0
	MID	32.5	64.7	0.6	2.3	-	351	100.1
	HIGH	33.4	62.7	0.6	3.3	-	338	100.0
	UNIV	36.6	60.5	-	2.5	0.4	243	100.0
	GRAD	18.2	81.8	-	-	-	11	100.0
	UNKN	21.7	69.6	-	8.7	-	23	100.0
	OTHR	14.3	85.7	-	-	-	14	100.0
OCCUPATION	AGRI	-	-	-	-	-	-	0.0
	SHOP	33.3	66.7	-	-	-	33	100.0
	SELF	34.6	61.5	-	3.8	-	26	99.9
	MANG	24.3	72.2	-	3.5	-	115	100.0
	PROF	33.9	64.3	-	1.8	-	168	100.0
	TECH	42.5	55.8	-	1.7	-	120	100.0
	WORK	29.7	64.9	1.4	4.1	-	148	100.1
	HOUS	38.5	56.4	-	5.1	-	39	100.0
	STUD	34.3	64.3	-	-	1.4	70	100.0
	OTHR	34.1	61.9	0.6	3.1	0.3	323	100.0
INCOME	-10,000	33.9	62.0	0.2	3.6	0.2	442	99.9
	-20,000	32.8	64.7	0.9	1.5	-	323	99.9
	-30,000	43.0	55.5	-	1.6	-	128	100.1
	-40,000	31.4	62.9	-	5.7	-	35	100.0
	40,000+	25.6	74.4	-	-	-	39	100.0
	D. K.	22.7	72.0	-	4.0	1.3	75	100.0

問 54-a 現代生活の個人態度－他人を助ける (SCNC#Q54)

〔カード 54〕 次のような意見がいくつかあります。ご自分の立場や個人的な感情を考えて、「賛成」「やや賛成」「やや反対」「反対」のいずれかで答えて下さい。

a. まず、「たいていの人、他人を助けるために多少の努力をすることができる」というのですが、あなたのお考えに近いのはどれですか。

1	賛成	2	やや賛成	3	やや反対	4	反対	5	その他	9	わからない (D. K.)	(10	N. A.)
		1	2	3	4	5	9	10	Total				
SURVEY NAME	BJ01S	64.9	30.0	3.6	1.0	0.2	0.4	-	1,087	100.1			
	SH02S	43.3	46.4	6.9	2.9	0.1	0.4	0.1	1,042	100.1			
	BJ01W	65.6	29.5	3.4	1.1	0.2	0.2	-	2,640	100.0			
	SH02W	43.5	46.6	6.5	2.8	0.1	0.3	0.1	2,611	99.9			
	JCS98	-	-	-	-	-	-	-	-	-			
	SFS97	-	-	-	-	-	-	-	-	-			
	SPS95	-	-	-	-	-	-	-	-	-			
	WVS_C95	-	-	-	-	-	-	-	-	-			
GENDER	MALE	41.1	46.8	7.9	3.6	0.2	0.4	-	521	100.0			
	FEMALE	45.5	45.9	6.0	2.1	-	0.4	0.2	521	100.1			
AGE	-19	42.1	57.9	-	-	-	-	-	19	100.0			
	20-	38.6	44.9	8.2	7.6	-	-	0.6	158	99.9			
	30-	37.0	48.9	10.9	3.3	-	-	-	92	100.1			
	40-	44.1	46.8	6.1	2.1	0.3	0.6	-	329	100.0			
	50-	44.2	46.2	6.5	2.7	-	0.4	-	260	100.0			
	60-	49.2	44.3	5.7	0.8	-	-	-	122	100.0			
	70+	45.2	45.2	8.1	-	-	1.6	-	62	100.1			
AGE/GENDER	M-19	40.0	60.0	-	-	-	-	-	10	100.0			
	M20-	35.3	49.4	5.9	9.4	-	-	-	85	100.0			
	M30-	34.8	52.2	8.7	4.3	-	-	-	46	100.0			
	M40-	43.3	46.5	6.4	2.5	0.6	0.6	-	157	99.9			
	M50-	41.9	42.6	10.9	3.9	-	0.8	-	129	100.1			
	M60-	42.6	50.8	6.6	-	-	-	-	61	100.0			
	M70+	48.5	39.4	12.1	-	-	-	-	33	100.0			
	F-19	44.4	55.6	-	-	-	-	-	9	100.0			
	F20-	42.5	39.7	11.0	5.5	-	-	1.4	73	100.1			
	F30-	39.1	45.7	13.0	2.2	-	-	-	46	100.0			
	F40-	44.8	47.1	5.8	1.7	-	0.6	-	172	100.0			
	F50-	46.6	49.6	2.3	1.5	-	-	-	131	100.0			
	F60-	55.7	37.7	4.9	1.6	-	-	-	61	99.9			
	F70+	41.4	51.7	3.4	-	-	3.4	-	29	99.9			
EDU	ELEM	43.5	45.2	6.5	4.8	-	-	-	62	100.0			
	MID	45.9	46.2	6.0	1.4	-	0.6	-	351	100.1			
	HIGH	46.4	44.7	5.6	2.4	0.3	0.6	-	338	100.0			
	UNIV	36.6	49.4	9.9	3.7	-	-	0.4	243	100.0			
	GRAD	18.2	36.4	9.1	36.4	-	-	-	11	100.1			
	UNKN	43.5	47.8	8.7	-	-	-	-	23	100.0			
	OTHR	35.7	50.0	7.1	7.1	-	-	-	14	99.9			
OCCUPATION	AGRI	-	-	-	-	-	-	-	-	0.0			
	SHOP	48.5	42.4	3.0	6.1	-	-	-	33	100.0			
	SELF	46.2	30.8	15.4	7.7	-	-	-	26	100.1			
	MANG	37.4	50.4	7.0	4.3	-	0.9	-	115	100.0			
	PROF	39.3	47.0	9.5	4.2	-	-	-	168	100.0			
	TECH	45.8	42.5	8.3	2.5	0.8	-	-	120	99.9			
	WORK	45.9	45.3	7.4	1.4	-	-	-	148	100.0			
	HOUS	46.2	46.2	5.1	2.6	-	-	-	39	100.1			
	STUD	44.3	45.7	2.9	5.7	-	-	1.4	70	100.0			
	OTHR	44.0	48.3	5.6	1.2	-	0.9	-	323	100.0			
INCOME	-10,000	47.5	44.8	5.0	2.3	-	0.5	-	442	100.1			
	-20,000	45.8	44.9	7.1	1.5	-	0.6	-	323	99.9			
	-30,000	32.0	52.3	13.3	2.3	-	-	-	128	99.9			
	-40,000	22.9	51.4	14.3	11.4	-	-	-	35	100.0			
	40,000+	41.0	38.5	7.7	10.3	2.6	-	-	39	100.1			
	D. K.	37.3	53.3	2.7	5.3	-	-	1.3	75	99.9			

問 54-b 現代生活の個人態度－共同生活 (SCNC#Q54)

b. 「結びつきが強い地域社会に自分が属していると思う」についてはどうですか。

		1	2	3	4	5	9	10		
		賛成	やや賛成	やや反対	反対	その他	わからない (D. K.)	(10 N. A.)		
		1	2	3	4	5	9	10	Total	
SURVEY NAME	BJ01S	41.4	39.9	9.6	5.3	0.7	3.0	-	1,087	99.9
	SH02S	27.4	51.3	16.1	3.6	0.3	1.1	0.3	1,042	100.1
	BJ01W	43.0	39.1	9.3	5.1	0.6	3.0	-	2,640	100.1
	SH02W	27.5	51.8	15.6	3.5	0.3	0.9	0.3	2,611	99.9
	JCS98	-	-	-	-	-	-	-	-	-
	SFS97	-	-	-	-	-	-	-	-	-
	SPS95	-	-	-	-	-	-	-	-	-
	WVS_C95	-	-	-	-	-	-	-	-	-
GENDER	MALE	25.3	51.1	17.9	4.0	0.4	1.2	0.2	521	100.1
	FEMALE	29.4	51.6	14.4	3.1	0.2	1.0	0.4	521	100.1
AGE	-19	21.1	63.2	15.8	-	-	-	-	19	100.1
	20-	16.5	55.1	20.9	6.3	-	0.6	0.6	158	100.0
	30-	21.7	47.8	23.9	6.5	-	-	-	92	99.9
	40-	30.4	49.5	14.6	4.0	0.3	0.9	0.3	329	100.0
	50-	29.6	52.7	13.1	2.3	0.8	1.2	0.4	260	100.1
	60-	32.8	44.3	19.7	0.8	-	2.5	-	122	100.1
	70+	29.0	61.3	6.5	1.6	-	1.6	-	62	100.0
AGE/GENDER	M-19	20.0	70.0	10.0	-	-	-	-	10	100.0
	M20-	12.9	55.3	24.7	7.1	-	-	-	85	100.0
	M30-	21.7	54.3	19.6	4.3	-	-	-	46	99.9
	M40-	30.6	49.0	15.3	3.8	-	1.3	-	157	100.0
	M50-	24.0	51.9	16.3	3.9	1.6	1.6	0.8	129	100.1
	M60-	32.8	37.7	24.6	1.6	-	3.3	-	61	100.0
	M70+	30.3	60.6	6.1	3.0	-	-	-	33	100.0
	F-19	22.2	55.6	22.2	-	-	-	-	9	100.0
	F20-	20.5	54.8	16.4	5.5	-	1.4	1.4	73	100.0
	F30-	21.7	41.3	28.3	8.7	-	-	-	46	100.0
	F40-	30.2	50.0	14.0	4.1	0.6	0.6	0.6	172	100.1
	F50-	35.1	53.4	9.9	0.8	-	0.8	-	131	100.0
	F60-	32.8	50.8	14.8	-	-	1.6	-	61	100.0
	F70+	27.6	62.1	6.9	-	-	3.4	-	29	100.0
EDU	ELEM	27.4	53.2	16.1	1.6	-	1.6	-	62	99.9
	MID	32.5	51.0	11.4	3.4	0.6	1.1	-	351	100.0
	HIGH	28.1	50.9	15.1	3.6	0.3	1.5	0.6	338	100.1
	UNIV	20.6	52.3	23.5	2.9	-	0.4	0.4	243	100.1
	GRAD	9.1	36.4	18.2	36.4	-	-	-	11	100.1
	UNKN	26.1	56.5	17.4	-	-	-	-	23	100.0
	OTHR	14.3	50.0	28.6	7.1	-	-	-	14	100.0
OCCUPATION	AGRI	-	-	-	-	-	-	-	-	0.0
	SHOP	24.2	51.5	12.1	12.1	-	-	-	33	99.9
	SELF	34.6	46.2	15.4	3.8	-	-	-	26	100.0
	MANG	28.7	52.2	13.9	3.5	0.9	0.9	-	115	100.1
	PROF	23.8	51.8	19.6	4.2	0.6	-	-	168	100.0
	TECH	25.8	54.2	15.0	3.3	-	0.8	0.8	120	99.9
	WORK	29.1	45.9	17.6	4.7	0.7	1.4	0.7	148	100.1
	HOUS	20.5	53.8	15.4	7.7	-	2.6	-	39	100.0
	STUD	21.4	54.3	21.4	1.4	-	-	1.4	70	99.9
	OTHR	30.3	51.7	14.2	1.9	-	1.9	-	323	100.0
INCOME	-10,000	31.9	49.1	14.5	2.9	0.2	1.1	0.2	442	99.9
	-20,000	28.5	50.8	16.4	2.5	0.3	1.5	-	323	100.0
	-30,000	19.5	60.2	16.4	3.1	-	-	0.8	128	100.0
	-40,000	11.4	51.4	28.6	8.6	-	-	-	35	100.0
	40,000+	23.1	53.8	7.7	12.8	2.6	-	-	39	100.0
	D. K.	18.7	50.7	22.7	5.3	-	1.3	1.3	75	100.0

問 54-c 現代生活の個人態度—その日その日 (SCNC#Q54)

c. 「今日、人は明日のことを心配しないでその日その日を生きざるを得ない」についてはどうですか。

1	賛成	2	やや賛成	3	やや反対	4	反対	5	その他	9	わからない (D. K.)	(10	N. A.)
		1	2	3	4	5	9	10	Total				
SURVEY NAME	BJ01S	14.2	13.6	21.2	48.2	0.5	2.3	0.1	1,087	100.1			
	SH02S	8.2	16.0	42.1	30.6	0.6	2.1	0.4	1,042	100.0			
	BJ01W	14.7	13.7	20.3	48.3	0.5	2.4	0.1	2,640	100.0			
	SH02W	8.0	14.6	42.4	32.1	0.6	2.0	0.4	2,611	100.1			
	JCS98	-	-	-	-	-	-	-	-	-			
	SFS97	-	-	-	-	-	-	-	-	-			
	SPS95	-	-	-	-	-	-	-	-	-			
	WVS_C95	-	-	-	-	-	-	-	-	-			
GENDER	MALE	8.8	17.3	41.7	29.9	0.6	1.5	0.2	521	100.0			
	FEMALE	7.5	14.8	42.6	31.3	0.6	2.7	0.6	521	100.1			
AGE	-19	-	26.3	57.9	15.8	-	-	-	19	100.0			
	20-	10.8	11.4	45.6	28.5	0.6	2.5	0.6	158	100.0			
	30-	8.7	19.6	35.9	33.7	-	2.2	-	92	100.1			
	40-	9.4	17.9	40.7	28.9	0.6	1.8	0.6	329	99.9			
	50-	6.2	16.5	41.2	33.5	1.2	1.2	0.4	260	100.2			
	60-	6.6	13.9	43.4	32.8	-	3.3	-	122	100.0			
	70+	8.1	11.3	46.8	29.0	-	4.8	-	62	100.0			
AGE/GENDER	M-19	-	10.0	70.0	20.0	-	-	-	10	100.0			
	M20-	12.9	12.9	49.4	21.2	1.2	2.4	-	85	100.0			
	M30-	6.5	19.6	41.3	28.3	-	4.3	-	46	100.0			
	M40-	11.5	20.4	35.7	31.8	-	0.6	-	157	100.0			
	M50-	5.4	18.6	43.4	29.5	1.6	0.8	0.8	129	100.1			
	M60-	6.6	13.1	41.0	37.7	-	1.6	-	61	100.0			
	M70+	9.1	15.2	36.4	36.4	-	3.0	-	33	100.1			
	F-19	-	44.4	44.4	11.1	-	-	-	9	99.9			
	F20-	8.2	9.6	41.1	37.0	-	2.7	1.4	73	100.0			
	F30-	10.9	19.6	30.4	39.1	-	-	-	46	100.0			
	F40-	7.6	15.7	45.3	26.2	1.2	2.9	1.2	172	100.1			
	F50-	6.9	14.5	38.9	37.4	0.8	1.5	-	131	100.0			
	F60-	6.6	14.8	45.9	27.9	-	4.9	-	61	100.1			
	F70+	6.9	6.9	58.6	20.7	-	6.9	-	29	100.0			
	EDU	ELEM	1.6	9.7	43.5	41.9	-	3.2	-	62	99.9		
MID		8.3	17.4	41.6	30.5	0.6	1.7	-	351	100.1			
HIGH		7.7	17.5	38.8	32.2	0.9	2.4	0.6	338	100.1			
UNIV		9.5	13.6	44.4	29.6	-	2.1	0.8	243	100.0			
GRAD		18.2	18.2	45.5	18.2	-	-	-	11	100.1			
UNKN		8.7	-	73.9	13.0	-	4.3	-	23	99.9			
OTHR		14.3	42.9	35.7	-	7.1	-	-	14	100.0			
OCCUPATION	AGRI	-	-	-	-	-	-	-	-	0.0			
	SHOP	3.0	12.1	45.5	39.4	-	-	-	33	100.0			
	SELF	3.8	19.2	26.9	38.5	7.7	3.8	-	26	99.9			
	MANG	9.6	13.9	43.5	28.7	1.7	1.7	0.9	115	100.0			
	PROF	10.1	19.0	35.7	33.3	-	1.8	-	168	99.9			
	TECH	6.7	12.5	47.5	30.0	-	2.5	0.8	120	100.0			
	WORK	8.8	20.9	37.8	31.8	-	-	0.7	148	100.0			
	HOUS	5.1	10.3	56.4	20.5	2.6	5.1	-	39	100.0			
	STUD	10.0	14.3	45.7	28.6	-	-	1.4	70	100.0			
OTHR	7.7	15.5	43.3	29.7	0.3	3.4	-	323	99.9				
INCOME	-10,000	8.8	15.6	43.0	29.6	0.7	1.8	0.5	442	100.0			
	-20,000	6.5	13.9	44.3	31.9	0.9	2.5	-	323	100.0			
	-30,000	7.0	17.2	35.9	36.7	-	2.3	0.8	128	99.9			
	-40,000	11.4	14.3	37.1	34.3	-	2.9	-	35	100.0			
	40,000+	10.3	20.5	28.2	38.5	-	2.6	-	39	100.1			
	D. K.	10.7	24.0	48.0	14.7	-	1.3	1.3	75	100.0			

問 54-d 現代生活の個人態度－収入より手段 (SCNC#Q54)

d. 「収入を得るための手段の方が、得られる収入よりも大切である」についてはどうですか。

		1	2	3	4	5	9	10		
		賛成	やや賛成	やや反対	反対	その他	わからない (D. K.)	(10 N. A.)		
		1	2	3	4	5	9	10	Total	
SURVEY NAME	BJ01S	28.0	16.8	14.9	32.1	1.7	6.5	-	1,087	100.0
	SH02S	14.9	29.8	26.0	21.7	1.3	6.0	0.4	1,042	100.1
	BJ01W	28.7	17.2	15.0	30.9	2.0	6.2	-	2,640	100.0
	SH02W	14.5	29.2	25.7	22.6	1.5	6.2	0.4	2,611	100.1
	JCS98	-	-	-	-	-	-	-	-	-
	SFS97	-	-	-	-	-	-	-	-	-
	SPS95	-	-	-	-	-	-	-	-	-
	WVS_C95	-	-	-	-	-	-	-	-	-
GENDER	MALE	15.2	30.9	25.9	21.7	1.3	4.8	0.2	521	100.0
	FEMALE	14.6	28.6	26.1	21.7	1.3	7.1	0.6	521	100.0
AGE	-19	10.5	21.1	36.8	21.1	5.3	5.3	-	19	100.1
	20-	14.6	34.8	25.3	19.0	0.6	5.1	0.6	158	100.0
	30-	14.1	31.5	27.2	23.9	1.1	2.2	-	92	100.0
	40-	12.8	31.6	30.4	20.7	0.9	3.0	0.6	329	100.0
	50-	18.5	26.2	24.6	21.5	1.5	7.3	0.4	260	100.0
	60-	13.1	26.2	22.1	23.8	3.3	11.5	-	122	100.0
	70+	17.7	29.0	12.9	27.4	-	12.9	-	62	99.9
AGE/GENDER	M-19	10.0	10.0	50.0	20.0	-	10.0	-	10	100.0
	M20-	14.1	38.8	23.5	16.5	1.2	5.9	-	85	100.0
	M30-	17.4	26.1	28.3	26.1	-	2.2	-	46	100.1
	M40-	14.6	29.9	28.7	23.6	-	3.2	-	157	100.0
	M50-	17.1	29.5	28.7	17.8	3.1	3.1	0.8	129	100.1
	M60-	13.1	27.9	21.3	24.6	3.3	9.8	-	61	100.0
	M70+	15.2	39.4	6.1	30.3	-	9.1	-	33	100.1
	F-19	11.1	33.3	22.2	22.2	11.1	-	-	9	99.9
	F20-	15.1	30.1	27.4	21.9	-	4.1	1.4	73	100.0
	F30-	10.9	37.0	26.1	21.7	2.2	2.2	-	46	100.1
	F40-	11.0	33.1	32.0	18.0	1.7	2.9	1.2	172	99.9
	F50-	19.8	22.9	20.6	25.2	-	11.5	-	131	100.0
	F60-	13.1	24.6	23.0	23.0	3.3	13.1	-	61	100.1
	F70+	20.7	17.2	20.7	24.1	-	17.2	-	29	99.9
EDU	ELEM	6.5	25.8	22.6	21.0	-	24.2	-	62	100.1
	MID	17.1	28.8	26.2	21.7	1.4	4.8	-	351	100.0
	HIGH	14.5	26.0	27.8	24.0	2.4	4.7	0.6	338	100.0
	UNIV	14.4	35.4	25.9	18.9	-	4.5	0.8	243	99.9
	GRAD	9.1	27.3	18.2	45.5	-	-	-	11	100.1
	UNKN	13.0	47.8	17.4	8.7	-	13.0	-	23	99.9
	OTHR	21.4	35.7	14.3	21.4	7.1	-	-	14	99.9
OCCUPATION	AGRI	-	-	-	-	-	-	-	-	0.0
	SHOP	15.2	27.3	27.3	27.3	-	3.0	-	33	100.1
	SELF	19.2	26.9	26.9	15.4	3.8	7.7	-	26	99.9
	MANG	13.0	34.8	18.3	24.3	1.7	7.0	0.9	115	100.0
	PROF	13.7	30.4	24.4	27.4	1.8	2.4	-	168	100.1
	TECH	10.0	32.5	25.0	24.2	0.8	6.7	0.8	120	100.0
	WORK	12.2	33.8	29.7	19.6	2.0	2.0	0.7	148	100.0
	HOUS	10.3	30.8	28.2	20.5	-	10.3	-	39	100.1
	STUD	20.0	28.6	27.1	20.0	-	2.9	1.4	70	100.0
INCOME	OTHR	18.3	25.4	27.6	18.3	1.2	9.3	-	323	100.1
	-10,000	15.8	26.7	28.7	18.6	1.8	7.9	0.5	442	100.0
	-20,000	12.1	27.6	26.9	27.2	1.2	5.0	-	323	100.0
	-30,000	13.3	35.2	23.4	23.4	0.8	3.1	0.8	128	100.0
	-40,000	22.9	45.7	11.4	11.4	-	8.6	-	35	100.0
	40,000+	12.8	28.2	23.1	25.6	2.6	7.7	-	39	100.0
	D. K.	21.3	41.3	18.7	16.0	-	1.3	1.3	75	99.9

問 54-e 現代生活の個人態度－孤独感 (SCNC#Q54)

e. 「現代は、自分も含めて、人々は孤独で他人から切り離されていると感じることが多い」についてはどうですか。

1	賛成	2	やや賛成	3	やや反対	4	反対	5	その他	9	わからない (D. K.)	(10	N. A.)
		1	2	3	4	5	9	10	Total				
SURVEY NAME	BJ01S	16.5	16.9	23.1	36.1	1.8	5.6	-	1,087	100.0			
	SH02S	10.5	21.9	29.8	28.4	1.8	7.1	0.5	1,042	100.0			
	BJ01W	16.0	16.9	22.5	38.0	1.8	4.8	-	2,640	100.0			
	SH02W	9.6	21.4	30.5	29.3	1.8	7.0	0.5	2,611	100.1			
	JCS98	-	-	-	-	-	-	-	-	-			
	SFS97	-	-	-	-	-	-	-	-	-			
	SPS95	-	-	-	-	-	-	-	-	-			
	WVS_C95	-	-	-	-	-	-	-	-	-			
GENDER	MALE	12.1	23.8	30.5	25.7	1.7	6.0	0.2	521	100.0			
	FEMALE	8.8	20.0	29.2	31.1	1.9	8.3	0.8	521	100.1			
AGE	-19	10.5	15.8	31.6	26.3	10.5	5.3	-	19	100.0			
	20-	11.4	31.0	27.8	21.5	1.9	5.7	0.6	158	99.9			
	30-	14.1	25.0	32.6	21.7	1.1	5.4	-	92	99.9			
	40-	14.3	22.2	28.9	25.8	2.1	5.8	0.9	329	100.0			
	50-	7.7	18.8	27.3	34.6	1.2	10.0	0.4	260	100.0			
	60-	4.9	18.9	36.9	29.5	2.5	7.4	-	122	100.1			
	70+	4.8	12.9	32.3	41.9	-	8.1	-	62	100.0			
AGE/GENDER	M-19	10.0	20.0	20.0	30.0	10.0	10.0	-	10	100.0			
	M20-	12.9	36.5	22.4	20.0	1.2	7.1	-	85	100.1			
	M30-	17.4	30.4	28.3	17.4	-	6.5	-	46	100.0			
	M40-	15.9	21.7	31.2	24.8	1.9	4.5	-	157	100.0			
	M50-	9.3	20.9	31.8	27.1	1.6	8.5	0.8	129	100.0			
	M60-	6.6	19.7	39.3	27.9	3.3	3.3	-	61	100.1			
	M70+	6.1	12.1	33.3	45.5	-	3.0	-	33	100.0			
	F-19	11.1	11.1	44.4	22.2	11.1	-	-	9	99.9			
	F20-	9.6	24.7	34.2	23.3	2.7	4.1	1.4	73	100.0			
	F30-	10.9	19.6	37.0	26.1	2.2	4.3	-	46	100.1			
	F40-	12.8	22.7	26.7	26.7	2.3	7.0	1.7	172	99.9			
	F50-	6.1	16.8	22.9	42.0	0.8	11.5	-	131	100.1			
	F60-	3.3	18.0	34.4	31.1	1.6	11.5	-	61	99.9			
	F70+	3.4	13.8	31.0	37.9	-	13.8	-	29	99.9			
EDU	ELEM	3.2	24.2	29.0	25.8	-	17.7	-	62	99.9			
	MID	9.7	22.8	27.4	30.8	1.4	8.0	-	351	100.1			
	HIGH	10.9	19.8	27.2	32.2	3.0	5.9	0.9	338	99.9			
	UNIV	12.3	24.3	36.2	21.4	0.8	4.1	0.8	243	99.9			
	GRAD	9.1	27.3	9.1	45.5	-	9.1	-	11	100.1			
	UNKN	8.7	13.0	52.2	17.4	-	8.7	-	23	100.0			
	OTHR	21.4	7.1	28.6	14.3	14.3	14.3	-	14	100.0			
OCCUPATION	AGRI	-	-	-	-	-	-	-	-	0.0			
	SHOP	3.0	18.2	30.3	42.4	-	6.1	-	33	100.0			
	SELF	7.7	26.9	30.8	19.2	3.8	11.5	-	26	99.9			
	MANG	16.5	20.9	24.3	29.6	1.7	6.1	0.9	115	100.0			
	PROF	9.5	20.8	32.7	28.0	3.6	5.4	-	168	100.0			
	TECH	8.3	23.3	30.8	31.7	1.7	2.5	1.7	120	100.0			
	WORK	13.5	27.0	33.1	18.9	1.4	5.4	0.7	148	100.0			
	HOUS	12.8	12.8	41.0	15.4	-	17.9	-	39	99.9			
	STUD	14.3	25.7	22.9	28.6	2.9	4.3	1.4	70	100.1			
	OTHR	8.0	20.1	28.5	32.2	1.2	9.9	-	323	99.9			
INCOME	-10,000	9.5	25.1	26.7	28.1	1.1	8.8	0.7	442	100.0			
	-20,000	8.7	15.8	35.3	31.9	2.8	5.6	-	323	100.1			
	-30,000	11.7	21.1	30.5	31.3	1.6	3.1	0.8	128	100.1			
	-40,000	17.1	28.6	28.6	17.1	-	8.6	-	35	100.0			
	40,000+	7.7	30.8	20.5	35.9	-	5.1	-	39	100.0			
	D. K.	20.0	22.7	29.3	12.0	4.0	10.7	1.3	75	100.0			

問 55 科学上の発見・利用は生活に役立つか (SCNC#Q55/WVS#Q41/JCS#7.36)

科学上の発見とその利用は、あなたの日常生活の改善に役だっていると思いますか。(一つ選択)

1 役立っている	2 少しは役立っている	3 役立っていない
4 その他(記入)	9 わからない (D. K.)	(10 N. A.)

		1	2	3	4	9	10	Total	
SURVEY NAME	BJ01S	56.6	36.4	5.1	0.3	1.7	-	1,087	100.1
	SH02S	40.1	53.6	4.0	-	2.1	0.2	1,042	100.0
	BJ01W	56.7	35.9	5.5	0.2	1.6	-	2,640	99.9
	SH02W	41.1	52.4	4.0	-	2.3	0.2	2,611	100.0
	JCS98	40.0	44.0	8.0	-	7.0	-	1,339	99.0
	SFS97	-	-	-	-	-	-	-	-
	SPS95	-	-	-	-	-	-	-	-
	WVS_C95	-	-	-	-	-	-	-	-
GENDER	MALE	40.3	52.2	4.8	-	2.5	0.2	521	100.0
	FEMALE	39.9	54.9	3.3	-	1.7	0.2	521	100.0
AGE	-19	21.1	73.7	5.3	-	-	-	19	100.1
	20-	50.6	44.9	1.9	-	1.9	0.6	158	99.9
	30-	38.0	56.5	5.4	-	-	-	92	99.9
	40-	35.9	56.8	5.2	-	2.1	-	329	100.0
	50-	40.8	54.6	2.7	-	1.9	-	260	100.0
	60-	41.0	50.8	4.9	-	2.5	0.8	122	100.0
	70+	40.3	48.4	4.8	-	6.5	-	62	100.0
AGE/GENDER	M-19	20.0	70.0	10.0	-	-	-	10	100.0
	M20-	44.7	49.4	3.5	-	2.4	-	85	100.0
	M30-	41.3	54.3	4.3	-	-	-	46	99.9
	M40-	36.9	54.8	5.7	-	2.5	-	157	99.9
	M50-	40.3	54.3	2.3	-	3.1	-	129	100.0
	M60-	41.0	47.5	8.2	-	1.6	1.6	61	99.9
	M70+	48.5	39.4	6.1	-	6.1	-	33	100.1
	F-19	22.2	77.8	-	-	-	-	9	100.0
	F20-	57.5	39.7	-	-	1.4	1.4	73	100.0
	F30-	34.8	58.7	6.5	-	-	-	46	100.0
	F40-	34.9	58.7	4.7	-	1.7	-	172	100.0
	F50-	41.2	55.0	3.1	-	0.8	-	131	100.1
	F60-	41.0	54.1	1.6	-	3.3	-	61	100.0
	F70+	31.0	58.6	3.4	-	6.9	-	29	99.9
EDU	ELEM	33.9	59.7	4.8	-	1.6	-	62	100.0
	MID	36.5	55.0	6.8	-	1.7	-	351	100.0
	HIGH	39.1	54.4	3.6	-	2.7	0.3	338	100.1
	UNIV	50.2	46.5	1.2	-	1.6	0.4	243	99.9
	GRAD	27.3	72.7	-	-	-	-	11	100.0
	UNKN	34.8	56.5	-	-	8.7	-	23	100.0
	OTHR	28.6	71.4	-	-	-	-	14	100.0
OCCUPATION	AGRI	-	-	-	-	-	-	-	0.0
	SHOP	48.5	42.4	9.1	-	-	-	33	100.0
	SELF	34.6	61.5	3.8	-	-	-	26	99.9
	MANG	33.0	58.3	4.3	-	4.3	-	115	99.9
	PROF	44.6	50.0	3.6	-	1.8	-	168	100.0
	TECH	37.5	59.2	2.5	-	0.8	-	120	100.0
	WORK	40.5	52.0	6.1	-	1.4	-	148	100.0
	HOUS	35.9	53.8	7.7	-	2.6	-	39	100.0
	STUD	51.4	44.3	1.4	-	1.4	1.4	70	99.9
	OTHR	38.7	54.8	3.4	-	2.8	0.3	323	100.0
INCOME	-10,000	40.5	51.6	5.2	-	2.7	-	442	100.0
	-20,000	42.7	52.6	3.4	-	0.9	0.3	323	99.9
	-30,000	43.0	53.1	2.3	-	1.6	-	128	100.0
	-40,000	25.7	68.6	2.9	-	2.9	-	35	100.1
	40,000+	35.9	56.4	5.1	-	2.6	-	39	100.0
	D. K.	30.7	61.3	2.7	-	4.0	1.3	75	100.0



問 56 コンピュータ社会は望ましいか (SCNC#Q56)

コンピュータがいろいろなところに使われるようになり、情報化社会などということが言われています。このような傾向が進むにつれて、日常生活の上で変わっていく面があると思います。あなたは、このような変化をどう思いますか。(一つ選択)

- |                      |                           |
|----------------------|---------------------------|
| 1 望ましいことである          | 2 望ましいことではないが、避けられないことである |
| 3 困ったことであり、危険なことでもある | 4 その他(記入)                 |
| 9 わからない (D. K.)      | (10 N. A.)                |

		1	2	3	4	9	10	Total	
SURVEY NAME	BJ01S	77.5	13.3	1.7	1.4	6.2	-	1,087	100.1
	SH02S	51.1	34.1	5.3	0.5	8.7	0.4	1,042	100.1
	BJ01W	77.4	13.5	1.3	1.6	6.2	-	2,640	100.0
	SH02W	51.8	33.2	5.4	0.4	8.8	0.5	2,611	100.1
	JCS98	-	-	-	-	-	-	-	-
	SFS97	-	-	-	-	-	-	-	-
	SPS95	-	-	-	-	-	-	-	-
	WVS_C95	-	-	-	-	-	-	-	-
GENDER	MALE	50.3	34.7	6.1	0.6	7.7	0.6	521	100.0
	FEMALE	51.8	33.4	4.4	0.4	9.8	0.2	521	100.0
AGE	-19	68.4	15.8	15.8	-	-	-	19	100.0
	20-	63.3	25.9	8.2	-	1.9	0.6	158	99.9
	30-	45.7	40.2	7.6	1.1	5.4	-	92	100.0
	40-	46.8	38.9	3.3	0.3	10.6	-	329	99.9
	50-	53.5	31.9	4.2	0.8	8.8	0.8	260	100.0
	60-	41.8	36.9	5.7	0.8	13.9	0.8	122	99.9
	70+	53.2	29.0	4.8	-	12.9	-	62	99.9
AGE/GENDER	M-19	80.0	10.0	10.0	-	-	-	10	100.0
	M20-	61.2	23.5	11.8	-	3.5	-	85	100.0
	M30-	45.7	45.7	6.5	-	2.2	-	46	100.1
	M40-	45.9	39.5	5.1	0.6	8.9	-	157	100.0
	M50-	51.9	31.0	5.4	0.8	9.3	1.6	129	100.0
	M60-	37.7	44.3	3.3	1.6	11.5	1.6	61	100.0
	M70+	57.6	30.3	3.0	-	9.1	-	33	100.0
	F-19	55.6	22.2	22.2	-	-	-	9	100.0
	F20-	65.8	28.8	4.1	-	-	1.4	73	100.1
	F30-	45.7	34.8	8.7	2.2	8.7	-	46	100.1
	F40-	47.7	38.4	1.7	-	12.2	-	172	100.0
	F50-	55.0	32.8	3.1	0.8	8.4	-	131	100.1
	F60-	45.9	29.5	8.2	-	16.4	-	61	100.0
	F70+	48.3	27.6	6.9	-	17.2	-	29	100.0
EDU	ELEM	48.4	25.8	4.8	1.6	19.4	-	62	100.0
	MID	46.4	35.3	4.3	0.3	13.7	-	351	100.0
	HIGH	50.3	37.9	6.2	0.6	4.7	0.3	338	100.0
	UNIV	59.3	31.7	4.1	0.4	3.3	1.2	243	100.0
	GRAD	54.5	18.2	27.3	-	-	-	11	100.0
	UNKN	43.5	34.8	-	-	21.7	-	23	100.0
	OTHR	64.3	-	21.4	-	14.3	-	14	100.0
OCCUPATION	AGRI	-	-	-	-	-	-	-	0.0
	SHOP	63.6	21.2	6.1	3.0	6.1	-	33	100.0
	SELF	38.5	53.8	3.8	-	3.8	-	26	99.9
	MANG	49.6	37.4	3.5	0.9	7.8	0.9	115	100.1
	PROF	56.5	32.1	4.8	0.6	5.4	0.6	168	100.0
	TECH	54.2	36.7	5.8	-	3.3	-	120	100.0
	WORK	48.6	31.8	10.1	-	9.5	-	148	100.0
	HOUS	30.8	43.6	2.6	-	23.1	-	39	100.1
	STUD	77.1	14.3	7.1	-	-	1.4	70	99.9
	OTHR	45.2	36.8	3.7	0.6	13.3	0.3	323	99.9
INCOME	-10,000	48.4	32.1	4.8	0.5	14.0	0.2	442	100.0
	-20,000	50.2	38.4	6.2	0.6	4.6	-	323	100.0
	-30,000	57.0	34.4	3.1	-	4.7	0.8	128	100.0
	-40,000	48.6	34.3	11.4	-	2.9	2.9	35	100.1
	40,000+	69.2	17.9	7.7	2.6	2.6	-	39	100.0
	D. K.	52.0	34.7	4.0	-	8.0	1.3	75	100.0

問 57-a 科学技術－病気の治療 (SCNC#Q57)

つぎに読み挙げる事柄についてあなたはどのように思いますか。それぞれについて、この中からお答え下さい。(一つ選択)

a 病気の中には近代医学とは別の方法で治療したほうがよいものもある。

1 全くそのとおりだと思う	2 そう思う	3 そうは思わない	4 決してそうは思わない
5 その他 (記入)	9 わからない (D. K.)	(10 N. A.)	

		1	2	3	4	5	9	10	Total	
SURVEY NAME	BJ01S	16.3	59.5	17.1	2.3	0.7	4.0	-	1,087	99.9
	SH02S	14.7	64.8	14.7	0.9	0.1	4.7	0.2	1,042	100.1
	BJ01W	16.2	60.8	16.3	2.3	0.7	3.7	-	2,640	100.0
	SH02W	14.6	64.2	15.1	0.7	0.1	5.0	0.2	2,611	99.9
	JCS98	-	-	-	-	-	-	-	-	-
	SFS97	-	-	-	-	-	-	-	-	-
	SPS95	-	-	-	-	-	-	-	-	-
	WVS_C95	-	-	-	-	-	-	-	-	-
GENDER	MALE	13.6	65.8	15.0	1.5	-	4.0	-	521	99.9
	FEMALE	15.7	63.7	14.4	0.2	0.2	5.4	0.4	521	100.0
AGE	-19	5.3	63.2	31.6	-	-	-	-	19	100.1
	20-	15.8	60.1	17.1	1.3	-	5.1	0.6	158	100.0
	30-	7.6	69.6	18.5	1.1	1.1	2.2	-	92	100.1
	40-	17.0	62.3	14.3	0.6	-	5.8	-	329	100.0
	50-	13.8	68.1	13.1	1.5	-	3.5	-	260	100.0
	60-	13.1	63.1	14.8	-	-	8.2	0.8	122	100.0
	70+	19.4	72.6	6.5	-	-	1.6	-	62	100.1
AGE/GENDER	M-19	10.0	70.0	20.0	-	-	-	-	10	100.0
	M20-	18.8	54.1	21.2	2.4	-	3.5	-	85	100.0
	M30-	4.3	73.9	15.2	2.2	-	4.3	-	46	99.9
	M40-	14.0	65.0	16.6	1.3	-	3.2	-	157	100.1
	M50-	10.9	69.8	11.6	2.3	-	5.4	-	129	100.0
	M60-	9.8	68.9	14.8	-	-	6.6	-	61	100.1
	M70+	30.3	66.7	3.0	-	-	-	-	33	100.0
	F-19	-	55.6	44.4	-	-	-	-	9	100.0
	F20-	12.3	67.1	12.3	-	-	6.8	1.4	73	99.9
	F30-	10.9	65.2	21.7	-	2.2	-	-	46	100.0
	F40-	19.8	59.9	12.2	-	-	8.1	-	172	100.0
	F50-	16.8	66.4	14.5	0.8	-	1.5	-	131	100.0
	F60-	16.4	57.4	14.8	-	-	9.8	1.6	61	100.0
	F70+	6.9	79.3	10.3	-	-	3.4	-	29	99.9
EDU	ELEM	14.5	66.1	9.7	-	-	9.7	-	62	100.0
	MID	13.1	67.8	13.4	0.9	-	4.8	-	351	100.0
	HIGH	15.4	63.0	16.9	1.2	0.3	3.3	-	338	100.1
	UNIV	16.9	61.7	14.4	0.8	-	5.3	0.8	243	99.9
	GRAD	9.1	63.6	27.3	-	-	-	-	11	100.0
	UNKN	8.7	73.9	8.7	-	-	8.7	-	23	100.0
	OTHR	14.3	64.3	21.4	-	-	-	-	14	100.0
OCCUPATION	AGRI	-	-	-	-	-	-	-	-	0.0
	SHOP	15.2	69.7	12.1	3.0	-	-	-	33	100.0
	SELF	11.5	76.9	7.7	-	-	3.8	-	26	99.9
	MANG	11.3	66.1	15.7	2.6	-	3.5	0.9	115	100.1
	PROF	14.3	59.5	16.7	1.2	0.6	7.7	-	168	100.0
	TECH	17.5	63.3	14.2	-	-	5.0	-	120	100.0
	WORK	14.9	64.9	14.2	-	-	6.1	-	148	100.1
	HOUS	17.9	59.0	10.3	-	-	12.8	-	39	100.0
	STUD	18.6	55.7	22.9	-	-	1.4	1.4	70	100.0
	OTHR	13.9	68.7	13.3	0.9	-	3.1	-	323	99.9
INCOME	-10,000	13.3	66.3	13.8	0.9	-	5.7	-	442	100.0
	-20,000	18.0	61.6	16.1	0.9	0.3	2.8	0.3	323	100.0
	-30,000	12.5	68.0	14.8	0.8	-	3.9	-	128	100.0
	-40,000	14.3	62.9	14.3	-	-	8.6	-	35	100.1
	40,000+	20.5	59.0	12.8	2.6	-	5.1	-	39	100.0
	D. K.	9.3	68.0	14.7	-	-	6.7	1.3	75	100.0

問 57-b 科学技術－人間の心の解明 (SCNC#Q57)

b 科学技術が発展すれば、いつかは人間の心の中までも解明できる。

1 全くそのとおりだと思う	2 そう思う	3 そうは思わない	4 決してそうは思わない
5 その他（記入）	9 わからない (D. K.)	(10 N. A.)	

		1	2	3	4	5	9	10	Total	
SURVEY NAME	BJ01S	4.7	30.5	45.3	11.9	1.1	6.6	-	1,087	100.1
	SH02S	5.2	36.0	40.6	10.3	0.2	7.5	0.3	1,042	100.1
	BJ01W	4.3	31.5	45.2	11.5	1.2	6.4	-	2,640	100.1
	SH02W	5.4	34.7	41.7	10.5	0.2	7.0	0.3	2,611	99.8
	JCS98	-	-	-	-	-	-	-	-	-
	SFS97	-	-	-	-	-	-	-	-	-
	SPS95	-	-	-	-	-	-	-	-	-
	WVS_C95	-	-	-	-	-	-	-	-	-
GENDER	MALE	4.8	36.1	40.9	11.5	0.2	6.3	0.2	521	100.0
	FEMALE	5.6	35.9	40.3	9.0	0.2	8.6	0.4	521	100.0
AGE	-19	10.5	36.8	42.1	10.5	-	-	-	19	99.9
	20-	6.3	36.1	40.5	12.0	0.6	3.8	0.6	158	99.9
	30-	1.1	46.7	38.0	10.9	-	3.3	-	92	100.0
	40-	5.2	34.3	41.6	11.6	-	7.3	-	329	100.0
	50-	5.4	33.1	44.2	8.5	0.4	8.1	0.4	260	100.1
	60-	5.7	35.2	36.9	8.2	-	13.1	0.8	122	99.9
	70+	4.8	41.9	30.6	9.7	-	12.9	-	62	99.9
AGE/GENDER	M-19	20.0	40.0	40.0	-	-	-	-	10	100.0
	M20-	8.2	35.3	41.2	10.6	-	4.7	-	85	100.0
	M30-	2.2	45.7	34.8	15.2	-	2.2	-	46	100.1
	M40-	3.8	35.0	42.7	12.1	-	6.4	-	157	100.0
	M50-	3.9	32.6	44.2	10.9	0.8	7.0	0.8	129	100.2
	M60-	3.3	34.4	41.0	11.5	-	9.8	-	61	100.0
	M70+	6.1	45.5	27.3	12.1	-	9.1	-	33	100.1
	F-19	-	33.3	44.4	22.2	-	-	-	9	99.9
	F20-	4.1	37.0	39.7	13.7	1.4	2.7	1.4	73	100.0
	F30-	-	47.8	41.3	6.5	-	4.3	-	46	99.9
	F40-	6.4	33.7	40.7	11.0	-	8.1	-	172	99.9
	F50-	6.9	33.6	44.3	6.1	-	9.2	-	131	100.1
	F60-	8.2	36.1	32.8	4.9	-	16.4	1.6	61	100.0
	F70+	3.4	37.9	34.5	6.9	-	17.2	-	29	99.9
EDU	ELEM	6.5	33.9	29.0	12.9	-	17.7	-	62	100.0
	MID	5.7	35.0	42.2	9.4	0.3	7.4	-	351	100.0
	HIGH	3.6	39.6	42.6	9.2	-	5.0	-	338	100.0
	UNIV	6.6	32.9	40.3	12.3	0.4	6.6	0.8	243	99.9
	GRAD	9.1	36.4	27.3	18.2	-	-	9.1	11	100.1
	UNKN	4.3	26.1	34.8	4.3	-	30.4	-	23	99.9
	OTHR	-	50.0	28.6	14.3	-	7.1	-	14	100.0
OCCUPATION	AGRI	-	-	-	-	-	-	-	-	0.0
	SHOP	9.1	36.4	48.5	3.0	-	3.0	-	33	100.0
	SELF	-	38.5	53.8	3.8	-	3.8	-	26	99.9
	MANG	3.5	34.8	35.7	13.9	-	11.3	0.9	115	100.1
	PROF	6.5	32.1	42.3	10.7	-	7.7	0.6	168	99.9
	TECH	5.8	34.2	44.2	11.7	-	4.2	-	120	100.1
	WORK	2.7	44.6	36.5	8.1	0.7	7.4	-	148	100.0
	HOUS	5.1	28.2	30.8	17.9	-	17.9	-	39	99.9
	STUD	11.4	34.3	35.7	12.9	1.4	2.9	1.4	70	100.0
INCOME	OTHR	4.6	36.2	42.4	9.0	-	7.7	-	323	99.9
	-10,000	5.0	37.3	38.7	9.3	0.2	9.5	-	442	100.0
	-20,000	4.6	33.1	44.9	10.8	0.3	5.9	0.3	323	99.9
	-30,000	3.1	33.6	47.7	10.9	-	4.7	-	128	100.0
	-40,000	14.3	42.9	31.4	11.4	-	-	-	35	100.0
	40,000+	5.1	43.6	20.5	20.5	-	7.7	2.6	39	100.0
	D. K.	8.0	37.3	36.0	6.7	-	10.7	1.3	75	100.0

問 57-c 科学技術－経済的・社会的問題の解決 (SCNC#Q57)

c 今日我々が直面している経済的、社会的問題のほとんどは科学技術の進歩により解決される。

1 全くそのとおりだと思う	2 そう思う	3 そうは思わない	4 決してそうは思わない
5 その他 (記入)	9 わからない (D. K.)	(10 N. A.)	

		1	2	3	4	5	9	10	Total	
SURVEY NAME	BJ01S	10.0	47.3	34.7	3.7	0.7	3.6	-	1,087	100.0
	SH02S	7.9	41.1	36.9	4.5	0.5	9.1	0.1	1,042	100.1
	BJ01W	10.1	48.6	33.7	3.5	1.0	3.1	-	2,640	100.0
	SH02W	7.6	41.1	36.7	4.6	0.5	9.3	0.1	2,611	99.9
	JCS98	-	-	-	-	-	-	-	-	-
	SFS97	-	-	-	-	-	-	-	-	-
	SPS95	-	-	-	-	-	-	-	-	-
	WVS_C95	-	-	-	-	-	-	-	-	-
GENDER	MALE	7.5	38.4	42.0	4.8	0.4	6.9	-	521	100.0
	FEMALE	8.3	43.8	31.7	4.2	0.6	11.3	0.2	521	100.1
AGE	-19	5.3	52.6	31.6	-	-	10.5	-	19	100.0
	20-	5.7	38.0	43.7	6.3	-	5.7	0.6	158	100.0
	30-	6.5	45.7	39.1	4.3	-	4.3	-	92	99.9
	40-	8.2	42.6	35.3	4.6	1.2	8.2	-	329	100.1
	50-	8.1	40.8	36.9	4.6	0.4	9.2	-	260	100.0
	60-	9.8	41.0	31.1	2.5	-	15.6	-	122	100.0
	70+	9.7	32.3	37.1	4.8	-	16.1	-	62	100.0
AGE/GENDER	M-19	10.0	60.0	20.0	-	-	10.0	-	10	100.0
	M20-	3.5	30.6	55.3	7.1	-	3.5	-	85	100.0
	M30-	10.9	43.5	37.0	6.5	-	2.2	-	46	100.1
	M40-	6.4	42.0	40.8	4.5	1.3	5.1	-	157	100.1
	M50-	9.3	36.4	40.3	3.9	-	10.1	-	129	100.0
	M60-	4.9	41.0	39.3	3.3	-	11.5	-	61	100.0
	M70+	15.2	30.3	39.4	6.1	-	9.1	-	33	100.1
	F-19	-	44.4	44.4	-	-	11.1	-	9	99.9
	F20-	8.2	46.6	30.1	5.5	-	8.2	1.4	73	100.0
	F30-	2.2	47.8	41.3	2.2	-	6.5	-	46	100.0
	F40-	9.9	43.0	30.2	4.7	1.2	11.0	-	172	100.0
	F50-	6.9	45.0	33.6	5.3	0.8	8.4	-	131	100.0
	F60-	14.8	41.0	23.0	1.6	-	19.7	-	61	100.1
	F70+	3.4	34.5	34.5	3.4	-	24.1	-	29	99.9
EDU	ELEM	8.1	35.5	32.3	1.6	-	22.6	-	62	100.1
	MID	7.7	41.6	34.5	5.1	1.1	10.0	-	351	100.0
	HIGH	9.5	44.1	35.2	4.4	0.3	6.5	-	338	100.0
	UNIV	6.6	39.1	43.6	4.9	-	5.3	0.4	243	99.9
	GRAD	9.1	45.5	45.5	-	-	-	-	11	100.1
	UNKN	-	21.7	39.1	-	-	39.1	-	23	99.9
	OTHR	7.1	42.9	28.6	7.1	-	14.3	-	14	100.0
OCCUPATION	AGRI	-	-	-	-	-	-	-	-	0.0
	SHOP	15.2	36.4	42.4	6.1	-	-	-	33	100.1
	SELF	7.7	42.3	38.5	3.8	-	7.7	-	26	100.0
	MANG	5.2	30.4	50.4	6.1	-	7.8	-	115	99.9
	PROF	11.3	43.5	35.7	2.4	0.6	6.5	-	168	100.0
	TECH	9.2	45.8	35.0	4.2	-	5.8	-	120	100.0
	WORK	3.4	43.2	40.5	4.7	1.4	6.8	-	148	100.0
	HOUS	5.1	38.5	30.8	5.1	-	20.5	-	39	100.0
	STUD	7.1	40.0	37.1	8.6	-	5.7	1.4	70	99.9
	OTHR	8.4	41.8	31.6	4.0	0.6	13.6	-	323	100.0
INCOME	-10,000	8.1	42.5	32.6	4.3	0.5	12.0	-	442	100.0
	-20,000	7.1	41.2	39.6	5.3	0.9	5.9	-	323	100.0
	-30,000	9.4	38.3	43.0	3.9	-	5.5	-	128	100.1
	-40,000	14.3	45.7	22.9	5.7	-	11.4	-	35	100.0
	40,000+	7.7	46.2	38.5	2.6	-	5.1	-	39	100.1
	D. K.	4.0	32.0	45.3	4.0	-	13.3	1.3	75	99.9

問 58-a 今後の 25 年ー原子力廃棄物の安全な処理方法 (SCNC#Q58)

つぎに挙げることは今後 25 年の間に実現すると思いますか。それぞれについてこの中からお答えください。

a. まず、「原子力廃棄物の安全な処理方法」についてはどうですか。

1 多分実現する	2 実現する可能性は低い	3 実現しない
4 その他	9 わからない (D. K.)	(10 N. A.)

		1	2	3	4	9	10	Total	
SURVEY NAME	BJ01S	54.0	18.7	11.0	0.4	15.8	0.1	1,087	100.0
	SH02S	40.1	31.4	12.6	0.4	15.5	-	1,042	100.0
	BJ01W	54.1	18.3	11.3	0.4	15.8	0.1	2,640	100.0
	SH02W	39.7	31.7	11.8	0.4	16.4	-	2,611	100.0
	JCS98	-	-	-	-	-	-	-	-
	SFS97	-	-	-	-	-	-	-	-
	SPS95	-	-	-	-	-	-	-	-
	WVS_C95	-	-	-	-	-	-	-	-
GENDER	MALE	42.4	29.6	13.8	0.6	13.6	-	521	100.0
	FEMALE	37.8	33.2	11.3	0.2	17.5	-	521	100.0
AGE	-19	47.4	36.8	10.5	-	5.3	-	19	100.0
	20-	39.9	36.7	17.7	0.6	5.1	-	158	100.0
	30-	40.2	31.5	18.5	-	9.8	-	92	100.0
	40-	39.5	34.3	10.3	0.3	15.5	-	329	99.9
	50-	45.4	26.2	12.3	0.8	15.4	-	260	100.1
	60-	34.4	29.5	10.7	-	25.4	-	122	100.0
	70+	30.6	25.8	8.1	-	35.5	-	62	100.0
AGE/GENDER	M-19	30.0	40.0	20.0	-	10.0	-	10	100.0
	M20-	40.0	36.5	20.0	1.2	2.4	-	85	100.1
	M30-	41.3	23.9	23.9	-	10.9	-	46	100.0
	M40-	42.7	31.8	10.2	0.6	14.6	-	157	99.9
	M50-	48.8	25.6	12.4	0.8	12.4	-	129	100.0
	M60-	37.7	27.9	11.5	-	23.0	-	61	100.1
	M70+	36.4	24.2	9.1	-	30.3	-	33	100.0
	F-19	66.7	33.3	-	-	-	-	9	100.0
	F20-	39.7	37.0	15.1	-	8.2	-	73	100.0
	F30-	39.1	39.1	13.0	-	8.7	-	46	99.9
	F40-	36.6	36.6	10.5	-	16.3	-	172	100.0
	F50-	42.0	26.7	12.2	0.8	18.3	-	131	100.0
	F60-	31.1	31.1	9.8	-	27.9	-	61	99.9
	F70+	24.1	27.6	6.9	-	41.4	-	29	100.0
EDU	ELEM	27.4	25.8	4.8	-	41.9	-	62	99.9
	MID	41.6	28.5	10.3	0.3	19.4	-	351	100.1
	HIGH	38.8	32.8	14.5	0.9	13.0	-	338	100.0
	UNIV	43.6	37.4	13.2	-	5.8	-	243	100.0
	GRAD	36.4	-	63.6	-	-	-	11	100.0
	UNKN	39.1	21.7	8.7	-	30.4	-	23	99.9
	OTHR	35.7	28.6	14.3	-	21.4	-	14	100.0
OCCUPATION	AGRI	-	-	-	-	-	-	-	0.0
	SHOP	42.4	36.4	12.1	-	9.1	-	33	100.0
	SELF	34.6	38.5	19.2	3.8	3.8	-	26	99.9
	MANG	47.8	26.1	12.2	-	13.9	-	115	100.0
	PROF	37.5	31.5	19.0	0.6	11.3	-	168	99.9
	TECH	42.5	37.5	9.2	0.8	10.0	-	120	100.0
	WORK	43.2	31.1	8.8	-	16.9	-	148	100.0
	HOUS	28.2	35.9	7.7	-	28.2	-	39	100.0
	STUD	48.6	31.4	15.7	-	4.3	-	70	100.0
	OTHR	36.2	29.4	11.8	0.3	22.3	-	323	100.0
INCOME	-10,000	41.0	28.3	12.0	-	18.8	-	442	100.1
	-20,000	35.6	36.8	12.4	0.6	14.6	-	323	100.0
	-30,000	46.9	28.1	13.3	-	11.7	-	128	100.0
	-40,000	34.3	42.9	17.1	-	5.7	-	35	100.0
	40,000+	53.8	30.8	12.8	-	2.6	-	39	100.0
	D. K.	38.7	26.7	13.3	2.7	18.7	-	75	100.1

問 58-b 今後の 25 年ーガンの治療方法の解明 (SCNC#Q58)

b. 「ガンの治療方法の解明」についてはどうですか

1 多分実現する 4 その他		2 実現する可能性は低い 9 わからない (D. K.)						3 実現しない (10 N. A.)	
		1	2	3	4	9	10	Total	
SURVEY NAME	BJ01S	70.1	19.9	6.1	0.6	3.2	0.1	1,087	100.0
	SH02S	60.2	29.2	8.0	0.2	2.5	-	1,042	100.1
	BJ01W	70.4	19.1	6.2	0.8	3.4	0.1	2,640	100.0
	SH02W	61.6	27.7	7.7	0.2	2.8	-	2,611	100.0
	JCS98	-	-	-	-	-	-	-	-
	SFS97	-	-	-	-	-	-	-	-
	SPS95	-	-	-	-	-	-	-	-
	WVS_C95	-	-	-	-	-	-	-	-
GENDER	MALE	59.1	31.7	7.3	0.2	1.7	-	521	100.0
	FEMALE	61.2	26.7	8.6	0.2	3.3	-	521	100.0
AGE	-19	63.2	21.1	15.8	-	-	-	19	100.1
	20-	64.6	27.8	7.0	-	0.6	-	158	100.0
	30-	54.3	34.8	10.9	-	-	-	92	100.0
	40-	59.0	28.9	9.1	0.3	2.7	-	329	100.0
	50-	61.5	28.8	6.2	0.4	3.1	-	260	100.0
	60-	57.4	28.7	9.0	-	4.9	-	122	100.0
	70+	62.9	30.6	3.2	-	3.2	-	62	99.9
AGE/GENDER	M-19	70.0	20.0	10.0	-	-	-	10	100.0
	M20-	60.0	32.9	7.1	-	-	-	85	100.0
	M30-	54.3	37.0	8.7	-	-	-	46	100.0
	M40-	59.2	31.8	6.4	0.6	1.9	-	157	99.9
	M50-	58.9	29.5	8.5	-	3.1	-	129	100.0
	M60-	59.0	29.5	9.8	-	1.6	-	61	99.9
	M70+	60.6	36.4	-	-	3.0	-	33	100.0
	F-19	55.6	22.2	22.2	-	-	-	9	100.0
	F20-	69.9	21.9	6.8	-	1.4	-	73	100.0
	F30-	54.3	32.6	13.0	-	-	-	46	99.9
	F40-	58.7	26.2	11.6	-	3.5	-	172	100.0
	F50-	64.1	28.2	3.8	0.8	3.1	-	131	100.0
	F60-	55.7	27.9	8.2	-	8.2	-	61	100.0
	F70+	65.5	24.1	6.9	-	3.4	-	29	99.9
EDU	ELEM	48.4	41.9	3.2	-	6.5	-	62	100.0
	MID	61.8	26.8	8.0	-	3.4	-	351	100.0
	HIGH	59.2	28.7	9.5	0.6	2.1	-	338	100.1
	UNIV	63.0	30.0	6.2	-	0.8	-	243	100.0
	GRAD	27.3	36.4	36.4	-	-	-	11	100.1
	UNKN	69.6	17.4	8.7	-	4.3	-	23	100.0
	OTHR	57.1	42.9	-	-	-	-	14	100.0
OCCUPATION	AGRI	-	-	-	-	-	-	-	0.0
	SHOP	54.5	30.3	15.2	-	-	-	33	100.0
	SELF	57.7	34.6	3.8	-	3.8	-	26	99.9
	MANG	61.7	23.5	12.2	-	2.6	-	115	100.0
	PROF	61.9	28.6	7.7	-	1.8	-	168	100.0
	TECH	60.0	33.3	5.8	0.8	-	-	120	99.9
	WORK	57.4	31.1	8.1	-	3.4	-	148	100.0
	HOUS	69.2	20.5	5.1	-	5.1	-	39	99.9
	STUD	70.0	24.3	5.7	-	-	-	70	100.0
OTHR	57.6	30.7	7.7	0.3	3.7	-	323	100.0	
INCOME	-10,000	58.1	28.3	10.0	-	3.6	-	442	100.0
	-20,000	61.6	29.7	7.4	-	1.2	-	323	99.9
	-30,000	59.4	32.8	4.7	-	3.1	-	128	100.0
	-40,000	48.6	42.9	8.6	-	-	-	35	100.1
	40,000+	66.7	20.5	7.7	5.1	-	-	39	100.0
	D. K.	69.3	24.0	4.0	-	2.7	-	75	100.0

問 58-c 今後の 25 年ー老人性痴呆症（ぼけ）の治療方法の解明（SCNC#Q58）

c. 「老人性痴呆症（ぼけ）の治療方法の解明」についてはどうですか。

1 多分実現する	2 実現する可能性は低い	3 実現しない
4 その他	9 わからない (D. K.)	

		1	2	3	4	9	Total	
SURVEY NAME	BJ01S	57.1	26.1	11.1	0.5	5.2	1,087	100.0
	SH02S	58.6	29.1	8.3	0.8	3.3	1,042	100.1
	BJ01W	57.2	25.6	10.9	0.7	5.6	2,640	100.0
	SH02W	58.1	29.1	8.2	0.8	3.7	2,611	99.9
	JCS98	-	-	-	-	-	-	-
	SFS97	-	-	-	-	-	-	-
	SPS95	-	-	-	-	-	-	-
	WVS_C95	-	-	-	-	-	-	-
GENDER	MALE	58.3	30.1	8.8	0.4	2.3	521	99.9
	FEMALE	58.9	28.0	7.7	1.2	4.2	521	100.0
AGE	-19	47.4	26.3	15.8	5.3	5.3	19	100.1
	20-	62.0	27.8	7.6	1.3	1.3	158	100.0
	30-	56.5	26.1	13.0	1.1	3.3	92	100.0
	40-	56.2	29.5	10.0	1.2	3.0	329	99.9
	50-	61.2	29.6	5.4	-	3.8	260	100.0
	60-	56.6	28.7	9.0	-	5.7	122	100.0
	70+	62.9	33.9	1.6	-	1.6	62	100.0
AGE/GENDER	M-19	50.0	30.0	20.0	-	-	10	100.0
	M20-	56.5	32.9	9.4	1.2	-	85	100.0
	M30-	54.3	30.4	15.2	-	-	46	99.9
	M40-	56.7	32.5	7.6	0.6	2.5	157	99.9
	M50-	61.2	25.6	9.3	-	3.9	129	100.0
	M60-	63.9	24.6	8.2	-	3.3	61	100.0
	M70+	57.6	39.4	-	-	3.0	33	100.0
	F-19	44.4	22.2	11.1	11.1	11.1	9	99.9
	F20-	68.5	21.9	5.5	1.4	2.7	73	100.0
	F30-	58.7	21.7	10.9	2.2	6.5	46	100.0
	F40-	55.8	26.7	12.2	1.7	3.5	172	99.9
	F50-	61.1	33.6	1.5	-	3.8	131	100.0
	F60-	49.2	32.8	9.8	-	8.2	61	100.0
	F70+	69.0	27.6	3.4	-	-	29	100.0
EDU	ELEM	53.2	30.6	8.1	-	8.1	62	100.0
	MID	60.4	28.5	6.6	0.6	4.0	351	100.1
	HIGH	57.1	29.6	8.6	1.5	3.3	338	100.1
	UNIV	59.3	30.9	8.2	0.4	1.2	243	100.0
	GRAD	36.4	9.1	54.5	-	-	11	100.0
	UNKN	69.6	21.7	4.3	-	4.3	23	99.9
	OTHR	64.3	21.4	14.3	-	-	14	100.0
OCCUPATION	AGRI	-	-	-	-	-	-	0.0
	SHOP	51.5	24.2	24.2	-	-	33	99.9
	SELF	53.8	38.5	3.8	-	3.8	26	99.9
	MANG	54.8	32.2	10.4	0.9	1.7	115	100.0
	PROF	55.4	29.2	11.3	0.6	3.6	168	100.1
	TECH	63.3	30.0	4.2	1.7	0.8	120	100.0
	WORK	60.1	23.6	8.1	2.0	6.1	148	99.9
	HOUS	53.8	35.9	7.7	-	2.6	39	100.0
	STUD	62.9	25.7	10.0	-	1.4	70	100.0
	OTHR	60.1	29.7	5.9	0.3	4.0	323	100.0
INCOME	-10,000	58.1	27.6	9.0	0.5	4.8	442	100.0
	-20,000	60.4	30.0	7.4	0.6	1.5	323	99.9
	-30,000	57.0	33.6	3.9	1.6	3.9	128	100.0
	-40,000	51.4	34.3	11.4	-	2.9	35	100.0
	40,000+	48.7	28.2	17.9	5.1	-	39	99.9
	D. K.	65.3	24.0	8.0	-	2.7	75	100.0

問 58-d 今後の 25 年ー宇宙ステーションでの生活 (SCNC#Q58)

d. 「宇宙ステーションでの生活」についてはどうですか。

1 多分実現する	2 実現する可能性は低い	3 実現しない
4 その他	9 わからない (D. K.)	(10 N. A.)

		1	2	3	4	9	10	Total	
SURVEY NAME	BJ01S	23.2	25.2	34.9	1.1	15.5	0.2	1,087	100.1
	SH02S	23.3	22.5	36.2	1.7	16.2	0.1	1,042	100.0
	BJ01W	22.6	24.7	35.9	1.1	15.6	0.2	2,640	100.1
	SH02W	23.5	22.4	36.5	1.6	16.0	0.1	2,611	100.1
	JCS98	-	-	-	-	-	-	-	-
	SFS97	-	-	-	-	-	-	-	-
	SPS95	-	-	-	-	-	-	-	-
	WVS_C95	-	-	-	-	-	-	-	-
GENDER	MALE	25.0	21.9	38.6	1.5	12.9	0.2	521	100.1
	FEMALE	21.7	23.0	33.8	1.9	19.6	-	521	100.0
AGE	-19	31.6	36.8	21.1	10.5	-	-	19	100.0
	20-	27.2	26.6	36.7	1.3	8.2	-	158	100.0
	30-	19.6	25.0	41.3	2.2	12.0	-	92	100.1
	40-	23.7	24.0	34.0	2.1	16.1	-	329	99.9
	50-	22.7	19.6	41.9	0.4	15.4	-	260	100.0
	60-	19.7	17.2	35.2	1.6	26.2	-	122	99.9
	70+	24.2	17.7	21.0	3.2	32.3	1.6	62	100.0
AGE/GENDER	M-19	30.0	50.0	20.0	-	-	-	10	100.0
	M20-	27.1	28.2	37.6	1.2	5.9	-	85	100.0
	M30-	19.6	19.6	45.7	2.2	13.0	-	46	100.1
	M40-	27.4	22.3	33.8	3.2	13.4	-	157	100.1
	M50-	24.8	17.8	45.7	-	11.6	-	129	99.9
	M60-	18.0	18.0	44.3	1.6	18.0	-	61	99.9
	M70+	27.3	21.2	21.2	-	27.3	3.0	33	100.0
	F-19	33.3	22.2	22.2	22.2	-	-	9	99.9
	F20-	27.4	24.7	35.6	1.4	11.0	-	73	100.1
	F30-	19.6	30.4	37.0	2.2	10.9	-	46	100.1
	F40-	20.3	25.6	34.3	1.2	18.6	-	172	100.0
	F50-	20.6	21.4	38.2	0.8	19.1	-	131	100.1
	F60-	21.3	16.4	26.2	1.6	34.4	-	61	99.9
	F70+	20.7	13.8	20.7	6.9	37.9	-	29	100.0
EDU	ELEM	17.7	12.9	27.4	1.6	40.3	-	62	99.9
	MID	23.4	23.1	35.9	1.7	16.0	-	351	100.1
	HIGH	21.6	23.7	34.3	3.0	17.5	-	338	100.1
	UNIV	27.2	23.9	41.6	0.4	6.6	0.4	243	100.1
	GRAD	-	9.1	90.9	-	-	-	11	100.0
	UNKN	26.1	21.7	13.0	-	39.1	-	23	99.9
	OTHR	35.7	7.1	28.6	-	28.6	-	14	100.0
OCCUPATION	AGRI	-	-	-	-	-	-	-	0.0
	SHOP	24.2	15.2	39.4	3.0	18.2	-	33	100.0
	SELF	7.7	19.2	46.2	-	26.9	-	26	100.0
	MANG	24.3	25.2	33.9	0.9	15.7	-	115	100.0
	PROF	21.4	19.6	44.0	1.2	13.7	-	168	99.9
	TECH	23.3	25.0	34.2	1.7	15.8	-	120	100.0
	WORK	28.4	25.7	29.7	2.7	13.5	-	148	100.0
	HOUS	33.3	12.8	17.9	2.6	33.3	-	39	99.9
	STUD	31.4	27.1	38.6	1.4	1.4	-	70	99.9
	OTHR	19.8	21.7	37.2	1.9	19.2	0.3	323	100.1
INCOME	-10,000	22.2	20.6	36.7	2.3	18.3	-	442	100.1
	-20,000	21.4	26.3	34.1	2.2	16.1	-	323	100.1
	-30,000	26.6	18.8	40.6	-	13.3	0.8	128	100.1
	-40,000	25.7	17.1	42.9	-	14.3	-	35	100.0
	40,000+	17.9	25.6	48.7	-	7.7	-	39	99.9
	D. K.	34.7	24.0	25.3	1.3	14.7	-	75	100.0



問 59 省エネルギーは重要か (SCNC#Q59)

エネルギーの節約について話題になることがしばしばあります。あなたご自身は、このことは重要な問題だと思いますか。(一つ選択)

1 非常に重要である		2 重要である		3 あまり重要ではない		4 重要ではない				
5 その他（記入）		9 わからない（D. K.）		（10 N. A.）						
		1	2	3	4	5	9	10	Total	
SURVEY NAME	BJ01S	67.1	29.6	1.7	0.6	0.4	0.6	-	1,087	100.0
	SH02S	38.2	53.6	6.0	0.3	0.1	1.4	0.5	1,042	100.1
	BJ01W	68.4	28.5	1.7	0.4	0.3	0.6	-	2,640	99.9
	SH02W	38.0	54.3	5.4	0.3	0.1	1.4	0.5	2,611	100.0
	JCS98	-	-	-	-	-	-	-	-	-
	SFS97	-	-	-	-	-	-	-	-	-
	SPS95	-	-	-	-	-	-	-	-	-
	WVS_C95	-	-	-	-	-	-	-	-	-
GENDER	MALE	34.5	56.4	6.9	0.4	0.2	1.0	0.6	521	100.0
	FEMALE	41.8	50.7	5.0	0.2	-	1.9	0.4	521	100.0
AGE	-19	42.1	42.1	10.5	-	5.3	-	-	19	100.0
	20-	39.2	51.3	6.3	-	-	1.9	1.3	158	100.0
	30-	40.2	50.0	7.6	1.1	-	1.1	-	92	100.0
	40-	37.1	55.3	5.2	0.3	-	1.5	0.6	329	100.0
	50-	36.5	56.2	6.2	-	-	1.2	-	260	100.1
	60-	36.1	54.1	6.6	0.8	-	1.6	0.8	122	100.0
	70+	48.4	46.8	3.2	-	-	1.6	-	62	100.0
AGE/GENDER	M-19	40.0	50.0	-	-	10.0	-	-	10	100.0
	M20-	36.5	54.1	7.1	-	-	1.2	1.2	85	100.1
	M30-	32.6	54.3	8.7	2.2	-	2.2	-	46	100.0
	M40-	33.1	57.3	7.6	-	-	1.3	0.6	157	99.9
	M50-	28.7	63.6	7.0	-	-	0.8	-	129	100.1
	M60-	41.0	49.2	6.6	1.6	-	-	1.6	61	100.0
	M70+	48.5	48.5	3.0	-	-	-	-	33	100.0
	F-19	44.4	33.3	22.2	-	-	-	-	9	99.9
	F20-	42.5	47.9	5.5	-	-	2.7	1.4	73	100.0
	F30-	47.8	45.7	6.5	-	-	-	-	46	100.0
	F40-	40.7	53.5	2.9	0.6	-	1.7	0.6	172	100.0
	F50-	44.3	48.9	5.3	-	-	1.5	-	131	100.0
	F60-	31.1	59.0	6.6	-	-	3.3	-	61	100.0
	F70+	48.3	44.8	3.4	-	-	3.4	-	29	99.9
EDU	ELEM	38.7	53.2	3.2	-	-	4.8	-	62	99.9
	MID	36.2	57.0	4.3	0.3	0.3	1.4	0.6	351	100.1
	HIGH	38.5	53.8	6.5	-	-	1.2	-	338	100.0
	UNIV	41.6	48.1	7.0	0.8	-	1.2	1.2	243	99.9
	GRAD	36.4	45.5	18.2	-	-	-	-	11	100.1
	UNKN	34.8	56.5	8.7	-	-	-	-	23	100.0
	OTHR	28.6	57.1	14.3	-	-	-	-	14	100.0
OCCUPATION	AGRI	-	-	-	-	-	-	-	-	0.0
	SHOP	36.4	60.6	3.0	-	-	-	-	33	100.0
	SELF	26.9	61.5	7.7	-	-	3.8	-	26	99.9
	MANG	32.2	58.3	8.7	-	-	-	0.9	115	100.1
	PROF	38.1	52.4	6.0	1.2	-	2.4	-	168	100.1
	TECH	40.0	48.3	10.0	-	-	-	1.7	120	100.0
	WORK	39.9	55.4	4.1	-	-	0.7	-	148	100.1
	HOUS	38.5	48.7	2.6	-	-	7.7	2.6	39	100.1
	STUD	44.3	51.4	1.4	-	1.4	1.4	-	70	99.9
OTHR	38.7	53.3	5.9	0.3	-	1.5	0.3	323	100.0	
INCOME	-10,000	35.3	57.2	5.0	0.2	-	1.8	0.5	442	100.0
	-20,000	46.7	46.1	5.6	0.3	-	0.6	0.6	323	99.9
	-30,000	37.5	53.9	7.8	-	-	0.8	-	128	100.0
	-40,000	25.7	60.0	11.4	-	-	2.9	-	35	100.0
	40,000+	30.8	53.8	10.3	2.6	-	-	2.6	39	100.1
	D. K.	29.3	60.0	5.3	-	1.3	4.0	-	75	99.9

問 60 環境の保護は重要か (SCNC#Q60/JCS#7.35)

環境の保護は、あなたにとってどのくらい重要な問題ですか。(一つ選択)

1 非常に重要である	2 重要である	3 あまり重要ではない	4 重要ではない
5 その他 (記入)	9 わからない (D. K.)	(10 N. A.)	

		1	2	3	4	5	9	10	Total	
SURVEY NAME	BJ01S	79.8	19.5	0.3	0.2	-	0.2	0.1	1,087	100.1
	SH02S	53.1	42.7	2.9	0.1	-	0.7	0.6	1,042	100.1
	BJ01W	80.7	18.6	0.2	0.2	-	0.2	0.1	2,640	100.0
	SH02W	53.3	42.6	2.7	0.1	-	0.7	0.7	2,611	100.1
	JCS98	49.0	43.0	6.0	0.0	-	2.0	-	1,339	100.0
	SFS97	-	-	-	-	-	-	-	-	-
	SPS95	-	-	-	-	-	-	-	-	-
	WVS_C95	-	-	-	-	-	-	-	-	-
GENDER	MALE	51.4	44.1	3.1	-	-	1.0	0.4	521	100.0
	FEMALE	54.7	41.3	2.7	0.2	-	0.4	0.8	521	100.1
AGE	-19	47.4	42.1	10.5	-	-	-	-	19	100.0
	20-	51.9	43.0	3.8	-	-	0.6	0.6	158	99.9
	30-	54.3	39.1	4.3	1.1	-	1.1	-	92	99.9
	40-	51.7	44.1	2.1	-	-	1.2	0.9	329	100.0
	50-	55.8	40.4	3.1	-	-	0.4	0.4	260	100.1
	60-	50.0	46.7	2.5	-	-	-	0.8	122	100.0
	70+	58.1	41.9	-	-	-	-	-	62	100.0
AGE/GENDER	M-19	30.0	70.0	-	-	-	-	-	10	100.0
	M20-	50.6	42.4	5.9	-	-	1.2	-	85	100.1
	M30-	52.2	43.5	2.2	-	-	2.2	-	46	100.1
	M40-	46.5	48.4	3.2	-	-	1.3	0.6	157	100.0
	M50-	55.0	41.1	3.1	-	-	0.8	-	129	100.0
	M60-	54.1	42.6	1.6	-	-	-	1.6	61	99.9
	M70+	63.6	36.4	-	-	-	-	-	33	100.0
	F-19	66.7	11.1	22.2	-	-	-	-	9	100.0
	F20-	53.4	43.8	1.4	-	-	-	1.4	73	100.0
	F30-	56.5	34.8	6.5	2.2	-	-	-	46	100.0
	F40-	56.4	40.1	1.2	-	-	1.2	1.2	172	100.1
	F50-	56.5	39.7	3.1	-	-	-	0.8	131	100.1
	F60-	45.9	50.8	3.3	-	-	-	-	61	100.0
	F70+	51.7	48.3	-	-	-	-	-	29	100.0
EDU	ELEM	50.0	50.0	-	-	-	-	-	62	100.0
	MID	52.7	42.5	3.1	-	-	0.9	0.9	351	100.1
	HIGH	51.2	43.5	4.1	0.3	-	0.9	-	338	100.0
	UNIV	59.7	37.4	1.2	-	-	0.4	1.2	243	99.9
	GRAD	27.3	63.6	9.1	-	-	-	-	11	100.0
	UNKN	56.5	43.5	-	-	-	-	-	23	100.0
	OTHR	21.4	71.4	7.1	-	-	-	-	14	99.9
OCCUPATION	AGRI	-	-	-	-	-	-	-	-	0.0
	SHOP	57.6	39.4	3.0	-	-	-	-	33	100.0
	SELF	30.8	61.5	3.8	-	-	3.8	-	26	99.9
	MANG	52.2	44.3	2.6	-	-	-	0.9	115	100.0
	PROF	51.8	42.3	4.8	0.6	-	0.6	-	168	100.1
	TECH	55.0	41.7	2.5	-	-	-	0.8	120	100.0
	WORK	48.6	46.6	4.1	-	-	0.7	-	148	100.0
	HOUS	46.2	43.6	2.6	-	-	2.6	5.1	39	100.1
	STUD	55.7	44.3	-	-	-	-	-	70	100.0
	OTHR	57.0	39.3	2.2	-	-	0.9	0.6	323	100.0
INCOME	-10,000	52.7	43.0	2.9	-	-	0.7	0.7	442	100.0
	-20,000	57.3	37.5	3.7	0.3	-	0.6	0.6	323	100.0
	-30,000	53.1	46.1	0.8	-	-	-	-	128	100.0
	-40,000	34.3	62.9	2.9	-	-	-	-	35	100.1
	40,000+	56.4	38.5	5.1	-	-	-	-	39	100.0
	D. K.	44.0	50.7	1.3	-	-	2.7	1.3	75	100.0

問 61 文化 (1 番) (SCNC#Q61)

中国文化ときいて、まず思い浮かべることは何ですか。

(細かく記入願います)

9 わからない (D. K.)

\*) 実際の集計のコーディングには下記を使用。

1 芝居 2 発明 3 万里の長城・故宮等 4 孔子・儒家思想 5 悠久の歴史 6 伝統文化 7 文化遺産 8 建築芸術

9 言語・文字 10 食・服飾文化 11 伝統道徳 12 書道・絵画 13 詩歌 14 その他 15 わからない(D.K.) 16 N.A.

	1	2	3	4	5	6	7	8	9	10	11	12	13	14	15	16	Total	
SURVEY NAME BJ01S	8.9	8.8	7.3	6.9	6.8	4.8	3.8	3.7	3.7	3.6	3.6	*	*	24.7	3.1	10.4	1,087	100.1
SH02S	8.3	3.4	5.0	6.0	8.1	5.2	*	*	*	6.5	5.0	5.3	3.4	28.1	15.8	0.1	1,042	100.2
BJ01W	9.5	9.1	7.3	6.9	7.0	4.6	3.9	3.9	3.3	3.7	3.4	*	*	23.8	3.3	10.5	2,640	100.2
SH02W	7.5	3.2	5.4	6.9	8.7	5.0	*	*	*	6.5	4.9	5.3	3.3	27.7	15.6	0.1	2,611	100.1
JCS98	-	-	-	-	-	-	-	-	-	-	-	-	-	-	-	-	-	-
SFS97	-	-	-	-	-	-	-	-	-	-	-	-	-	-	-	-	-	-
SPS95	-	-	-	-	-	-	-	-	-	-	-	-	-	-	-	-	-	-
WVS_C95	-	-	-	-	-	-	-	-	-	-	-	-	-	-	-	-	-	-

\* BJ01S, BJ01W : 12「書道・絵画」13「詩歌」は上位10番目までに入らず、14「その他」に含まれる。

\* SH02S, SH02W : 7「文化遺産」8「建築芸術」9「言語・文字」は上位10番目までに入らず、14「その他」に含まれる。

GENDER	MALE	7.9	2.5	5.8	7.9	8.6	5.4	*	*	*	6.5	5.8	5.2	3.3	25.9	15.4	-	521	100.2
	FEMALE	8.6	4.2	4.2	4.0	7.5	5.0	*	*	*	6.5	4.2	5.4	3.5	30.3	16.3	0.2	521	99.9

AGE	-19	10.5	-	10.5	5.3	15.8	-	*	*	*	15.8	-	-	5.3	21.1	15.8	-	19	100.1
	20-	7.0	2.5	5.1	10.8	12.0	4.4	*	*	*	9.5	5.1	4.4	3.8	25.9	9.5	-	158	100.0
	30-	5.4	1.1	4.3	3.3	9.8	3.3	*	*	*	6.5	4.3	7.6	2.2	32.6	19.6	-	92	100.0
	40-	7.6	3.6	5.8	4.3	6.1	6.1	*	*	*	7.0	4.0	5.8	3.6	28.9	17.3	-	329	100.1
	50-	8.8	5.0	4.6	7.3	8.1	5.8	*	*	*	4.6	5.4	5.4	5.0	25.4	14.6	-	260	100.0
	60-	13.1	1.6	3.3	4.1	7.4	4.9	*	*	*	4.9	8.2	4.1	-	28.7	18.9	0.8	122	100.0
	70+	6.5	4.8	4.8	4.8	4.8	4.8	*	*	*	4.8	4.8	4.8	1.6	35.5	17.7	-	62	99.7

AGE/GENDER	M-19	20.0	-	-	-	20.0	-	*	*	*	10.0	-	-	10.0	20.0	20.0	-	10	100.0
	M20-	7.1	2.4	5.9	11.8	9.4	5.9	*	*	*	11.8	4.7	3.5	5.9	23.5	8.2	-	85	100.1
	M30-	6.5	-	6.5	-	17.4	2.2	*	*	*	2.2	4.3	10.9	2.2	30.4	17.4	-	46	100.0
	M40-	7.6	1.9	5.7	8.3	7.0	5.7	*	*	*	5.1	4.5	5.1	2.5	27.4	19.1	-	157	99.9
	M50-	5.4	3.9	7.0	9.3	6.2	6.2	*	*	*	7.0	7.0	6.2	3.9	21.7	16.3	-	129	100.1
	M60-	16.4	1.6	3.3	4.9	8.2	4.9	*	*	*	6.6	9.8	3.3	-	27.9	13.1	-	61	100.0
	M70+	3.0	6.1	6.1	9.1	9.1	6.1	*	*	*	3.0	6.1	3.0	3.0	33.3	12.1	-	33	100.0
	F-19	-	-	22.2	11.1	11.1	-	*	*	*	22.2	-	-	-	22.2	11.1	-	9	99.9
	F20-	6.8	2.7	4.1	9.6	15.1	2.7	*	*	*	6.8	5.5	5.5	1.4	28.8	11.0	-	73	100.0
	F30-	4.3	2.2	2.2	6.5	2.2	4.3	*	*	*	10.9	4.3	4.3	2.2	34.8	21.7	-	46	99.9
	F40-	7.6	5.2	5.8	0.6	5.2	6.4	*	*	*	8.7	3.5	6.4	4.7	30.2	15.7	-	172	100.0
	F50-	12.2	6.1	2.3	5.3	9.9	5.3	*	*	*	2.3	3.8	4.6	6.1	29.0	13.0	-	131	99.9
	F60-	9.8	1.6	3.3	3.3	6.6	4.9	*	*	*	3.3	6.6	4.9	-	29.5	24.6	1.6	61	100.0
	F70+	10.3	3.4	3.4	-	-	3.4	*	*	*	6.9	3.4	6.9	-	37.9	24.1	-	29	99.7

EDU	ELEM	11.3	3.2	3.2	8.1	1.6	3.2	*	*	*	3.2	4.8	4.8	1.6	30.6	24.2	-	62	99.8
	MID	9.7	2.6	4.3	4.0	6.6	6.3	*	*	*	5.1	3.7	5.1	2.6	27.4	22.8	-	351	100.2
	HIGH	6.8	3.8	5.9	6.2	5.3	6.5	*	*	*	8.6	3.6	5.3	3.3	30.2	14.2	0.3	338	100.0
	UNIV	8.6	4.5	5.8	7.4	14.8	3.3	*	*	*	7.8	6.6	5.3	4.1	24.3	7.4	-	243	99.9
	GRAD	-	-	-	9.1	9.1	-	*	*	*	-	18.2	-	9.1	54.5	-	-	11	100.0
	UNKN	-	-	4.3	4.3	13.0	-	*	*	*	-	8.7	8.7	8.7	39.1	13.0	-	23	99.8
	OTHR	7.1	-	-	14.3	14.3	-	*	*	*	-	28.6	7.1	7.1	14.3	7.1	-	14	99.9

OCCUPATION	AGRI	-	-	-	-	-	-	*	*	*	-	-	-	-	-	-	-	-	0.0
	SHOP	6.1	6.1	3.0	9.1	6.1	3.0	*	*	*	3.0	-	3.0	-	39.4	21.2	-	33	100.0
	SELF	11.5	3.8	3.8	3.8	15.4	3.8	*	*	*	7.7	3.8	15.4	7.7	11.5	11.5	-	26	99.7
	MANG	6.1	5.2	2.6	7.0	7.8	4.3	*	*	*	6.1	3.5	6.1	6.1	31.3	13.9	-	115	100.0
	PROF	9.5	3.6	4.8	4.2	11.3	6.5	*	*	*	8.9	3.0	4.8	3.0	26.8	13.1	0.6	168	100.1
	TECH	8.3	4.2	8.3	10.0	6.7	3.3	*	*	*	9.2	5.0	5.8	7.5	26.7	5.0	-	120	100.0
	WORK	8.1	2.7	7.4	3.4	3.4	6.8	*	*	*	4.7	4.7	4.7	2.0	31.8	20.3	-	148	100.0
	HOUS	7.7	-	2.6	2.6	20.5	2.6	*	*	*	2.6	5.1	12.8	7.7	23.1	12.8	-	39	100.1
	STUD	8.6	1.4	5.7	12.9	11.4	2.9	*	*	*	8.6	5.7	7.1	5.7	21.4	8.6	-	70	100.0
	OTHR	8.4	3.1	4.0	5.0	6.5	5.9	*	*	*	5.6	7.1	3.4	0.6	28.8	21.7	-	323	100.1

INCOME	-10,000	8.4	2.5	4.1	5.2	6.3	5.9	*	*	*	4.8	5.7	5.0	1.8	30.1	20.1	0.2	442	100.1
	-20,000	9.0	4.3	5.0	4.3	8.0	5.6	*	*	*	8.4	2.8	6.2	4.3	31.0	11.1	-	323	100.0
	-30,000	10.2	5.5	7.8	10.9	9.4	3.1	*	*	*	6.3	5.5	4.7	3.1	21.1	12.5	-	128	100.1
	-40,000	5.7	5.7	8.6	8.6	8.6	8.6	*	*	*	8.6	5.7	5.7	2.9	22.9	8.6	-	35	100.2
	40,000+	2.6	-	5.1	7.7	5.1	5.1	*	*	*	10.3	10.3	2.6	5.1	30.8	15.4	-	39	100.1
	D. K.	5.3	1.3	4.0	6.7	17.3	1.3	*	*	*	6.7	6.7	5.3	8.0	17.3	20.0	-	75	99.9

問 61-a 文化 (2 番) (SCNC#Q61)

a. そのほかいくつでもあげて下さい。何かそのほかにありますか。

(細かく記入願います)

9 わからない (D. K.)

\*) 実際の集計のコーディングには下記を使用。

1 万里の長城・故宮等		2 芝居		3 発明				4 食・服飾文化				5 建築芸術			6 伝統文化			7 書道・絵画			8 悠久の歴史			9 文学	
10 文化遺産		11 詩歌		12 芸術				13 孔子・儒家思想			14 伝統道徳			15 その他			16 わからない(D. K.)			17 N. A.					
SURVEY NAME		1	2	3	4	5	6	7	8	9	10	11	12	13	14	15	16	17	Total						
BJ01S		6.5	5.9	4.2	3.6	2.6	2.4	2.4	2.3	2.1	1.8	*	*	*	*	24.9	9.5	31.7	1,087	99.9					
SH02S		3.3	5.1	2.9	4.5	*	*	4.7	2.3	*	*	2.5	1.7	1.8	1.8	23.0	44.5	1.8	1,042	99.9					
BJ01W		6.4	6.3	3.9	3.8	2.4	2.6	2.5	2.2	2.1	2.0	*	*	*	*	24.6	9.8	31.4	2,640	100.0					
SH02W		3.4	5.5	3.1	4.4	*	*	4.4	2.3	*	*	2.5	1.5	2.0	2.0	22.4	44.7	1.9	2,611	100.1					
JCS98		-	-	-	-	-	-	-	-	-	-	-	-	-	-	-	-	-	-	-	-				
SFS97		-	-	-	-	-	-	-	-	-	-	-	-	-	-	-	-	-	-	-	-				
SPS95		-	-	-	-	-	-	-	-	-	-	-	-	-	-	-	-	-	-	-	-				
WVS_C95		-	-	-	-	-	-	-	-	-	-	-	-	-	-	-	-	-	-	-	-				

\* BJ01S, BJ01W : 11「詩歌」12「芸術」13「孔子・儒家思想」は上位 10 番目までに入らず、15「その他」に含まれる。

\* SH02S, SH02W : 5「建築美術」6「伝統文化」9「文学」10「文化遺産」は上位 10 番目までに入らず、15「その他」に含まれる。

GENDER	MALE	3.3	4.8	2.7	4.6	*	*	3.6	3.1	*	*	3.5	1.2	1.9	1.7	24.8	42.2	2.7	521	100.1
	FEMALE	3.3	5.4	3.1	4.4	*	*	5.8	1.5	*	*	1.5	2.3	1.7	1.9	21.3	46.8	1.0	521	100.0
AGE	-19	5.3	5.3	-	-	*	*	5.3	-	*	*	5.3	5.3	-	-	21.1	52.6	-	19	100.2
	20-	6.3	5.1	6.3	4.4	*	*	3.8	1.3	*	*	2.5	1.9	3.2	3.2	29.1	32.3	0.6	158	100.0
	30-	-	4.3	3.3	4.3	*	*	8.7	3.3	*	*	3.3	-	2.2	2.2	25.0	40.2	3.3	92	100.1
	40-	2.7	4.3	3.0	6.1	*	*	4.9	1.2	*	*	2.7	2.1	1.5	0.6	25.8	42.9	2.1	329	99.9
	50-	3.1	4.6	1.9	4.6	*	*	5.0	3.8	*	*	1.9	1.5	2.3	2.7	17.7	47.7	3.1	260	99.9
	60-	2.5	8.2	1.6	2.5	*	*	2.5	2.5	*	*	1.6	1.6	0.8	1.6	21.3	53.3	-	122	100.0
	70+	4.8	6.5	-	1.6	*	*	3.2	3.2	*	*	3.2	1.6	-	1.6	16.1	58.1	-	62	99.9
AGE/GENDER	M-19	-	-	-	-	*	*	10.0	-	*	*	10.0	-	-	-	30.0	50.0	-	10	100.0
	M20-	5.9	8.2	7.1	3.5	*	*	3.5	1.2	*	*	1.2	2.4	1.2	1.2	31.8	31.8	1.2	85	100.2
	M30-	-	2.2	4.3	2.2	*	*	6.5	4.3	*	*	6.5	-	4.3	2.2	19.6	41.3	6.5	46	99.9
	M40-	3.2	3.8	2.5	7.0	*	*	4.5	0.6	*	*	4.5	0.6	1.9	-	27.4	41.4	2.5	157	99.9
	M50-	2.3	3.1	0.8	6.2	*	*	3.1	6.2	*	*	2.3	0.8	2.3	3.1	17.1	48.1	4.7	129	100.1
	M60-	1.6	9.8	1.6	1.6	*	*	1.6	3.3	*	*	3.3	1.6	1.6	3.3	26.2	44.3	-	61	99.8
	M70+	9.1	3.0	-	-	*	*	-	6.1	*	*	3.0	3.0	-	3.0	27.3	45.5	-	33	100.0
	F-19	11.1	11.1	-	-	*	*	-	-	*	*	-	11.1	-	-	11.1	55.6	-	9	100.0
	F20-	6.8	1.4	5.5	5.5	*	*	4.1	1.4	*	*	4.1	1.4	5.5	5.5	26.0	32.9	-	73	100.1
	F30-	-	6.5	2.2	6.5	*	*	10.9	2.2	*	*	-	-	-	2.2	30.4	39.1	-	46	100.0
	F40-	2.3	4.7	3.5	5.2	*	*	5.2	1.7	*	*	1.2	3.5	1.2	1.2	24.4	44.2	1.7	172	100.0
	F50-	3.8	6.1	3.1	3.1	*	*	6.9	1.5	*	*	1.5	2.3	2.3	2.3	18.3	47.3	1.5	131	100.0
	F60-	3.3	6.6	1.6	3.3	*	*	3.3	1.6	*	*	-	1.6	-	-	16.4	62.3	-	61	100.0
	F70+	-	10.3	-	3.4	*	*	6.9	-	*	*	3.4	-	-	-	3.4	72.4	-	29	99.8
EDU	ELEM	3.2	8.1	3.2	-	*	*	4.8	-	*	*	-	-	-	3.2	12.9	62.9	1.6	62	99.9
	MID	1.4	4.6	1.7	4.0	*	*	3.7	1.4	*	*	1.4	1.4	1.1	1.4	22.8	53.6	1.4	351	99.9
	HIGH	3.0	4.7	3.6	8.0	*	*	5.0	2.7	*	*	3.0	2.7	1.8	2.1	20.7	40.8	2.1	338	100.2
	UNIV	6.2	5.8	3.7	2.5	*	*	4.9	3.7	*	*	3.3	1.6	3.3	1.2	28.8	32.5	2.5	243	100.0
	GRAD	9.1	-	9.1	-	*	*	18.2	-	*	*	9.1	-	9.1	9.1	36.4	-	-	11	100.1
	UNKN	4.3	8.7	-	-	*	*	4.3	4.3	*	*	4.3	-	-	-	26.1	47.8	-	23	99.8
	OTHR	-	-	-	-	*	*	7.1	-	*	*	7.1	-	-	7.1	14.3	64.3	-	14	99.9
OCCUPATION	AGRI	-	-	-	-	*	*	-	-	*	*	-	-	-	-	-	-	-	-	0.0
	SHOP	6.1	6.1	-	9.1	*	*	3.0	-	*	*	-	-	12.1	3.0	21.2	39.4	-	33	100.0
	SELF	-	-	3.8	-	*	*	7.7	3.8	*	*	-	7.7	3.8	3.8	15.4	50.0	3.8	26	99.8
	MANG	-	7.8	3.5	7.0	*	*	5.2	3.5	*	*	1.7	-	-	0.9	24.3	42.6	3.5	115	100.0
	PROF	3.6	4.2	4.2	3.6	*	*	5.4	2.4	*	*	3.0	1.8	2.4	2.4	25.6	39.9	1.8	168	100.3
	TECH	5.0	7.5	1.7	6.7	*	*	10.0	2.5	*	*	1.7	1.7	1.7	0.8	25.0	32.5	3.3	120	100.1
	WORK	2.0	3.4	4.1	6.1	*	*	4.1	2.7	*	*	4.7	2.7	0.7	2.0	22.3	43.9	1.4	148	100.1
	HOUS	2.6	10.3	-	5.1	*	*	5.1	-	*	*	-	2.6	2.6	2.6	23.1	41.0	5.1	39	100.1
	STUD	8.6	1.4	7.1	2.9	*	*	4.3	1.4	*	*	4.3	1.4	1.4	2.9	31.4	32.9	-	70	100.0
	OTHR	3.1	5.0	1.5	2.8	*	*	2.5	2.2	*	*	2.2	1.5	1.5	1.5	19.8	55.4	0.9	323	99.9
INCOME	-10,000	2.9	4.8	2.3	4.8	*	*	3.2	1.6	*	*	2.3	0.9	0.9	1.6	23.1	50.7	1.1	442	100.2
	-20,000	2.8	5.0	3.7	4.3	*	*	6.2	2.8	*	*	2.8	3.4	1.9	2.2	22.0	41.2	1.9	323	100.2
	-30,000	3.9	7.8	3.9	3.9	*	*	7.0	6.3	*	*	1.6	0.8	3.1	1.6	24.2	35.2	0.8	128	100.1
	-40,000	5.7	8.6	-	8.6	*	*	2.9	-	*	*	-	-	-	-	25.7	28.6	11.4	35	100.1
	40,000+	5.1	-	2.6	5.1	*	*	5.1	-	*	*	-	2.6	-	-	38.5	33.3	7.7	39	100.0
	D. K.	4.0	4.0	2.7	2.7	*	*	4.0	-	*	*	6.7	1.3	2.7	4.0	16.0	52.0	-	75	100.1

問 62 環境保護と経済成長の議論 (WVS#Q12)

〔カード 62〕 環境保護と経済成長の議論において二つの意見がよく出されます。どちらがあなたの考えに近いですか。(一つ選択)

- |   |                                        |                                        |
|---|----------------------------------------|----------------------------------------|
| 1 | たとえ経済成長が低下して失業がある程度増えても、環境保護が最優先されるべきだ |                                        |
| 2 | 環境がある程度悪化しても、経済成長と雇用の創出が最優先されるべきだ      |                                        |
| 3 | その他 (記入)                               | 9      わからない (D. K.)      (10   N. A.) |

		1	2	3	9	10	Total	
SURVEY NAME	BJ01S	76.8	17.9	1.9	3.1	0.2	1,087	99.9
	SH02S	62.0	27.4	2.2	8.3	-	1,042	99.9
	BJ01W	77.0	17.6	1.9	3.3	0.2	2,640	100.0
	SH02W	62.7	27.3	2.1	7.8	-	2,611	99.9
	JCS98	-	-	-	-	-	-	-
	SFS97	-	-	-	-	-	-	-
	SPS95	-	-	-	-	-	-	-
	WVS_C95	51.3	24.4	9.3	15.0	-	-	100.0
GENDER	MALE	63.1	27.1	2.1	7.7	-	521	100.0
	FEMALE	60.8	27.8	2.3	9.0	-	521	99.9
AGE	-19	68.4	31.6	-	-	-	19	100.0
	20-	67.7	22.2	1.9	8.2	-	158	100.0
	30-	58.7	31.5	3.3	6.5	-	92	100.0
	40-	60.2	30.4	1.5	7.9	-	329	100.0
	50-	60.4	28.8	3.1	7.7	-	260	100.0
	60-	64.8	22.1	2.5	10.7	-	122	100.1
	70+	61.3	22.6	1.6	14.5	-	62	100.0
AGE/GENDER	M-19	70.0	30.0	-	-	-	10	100.0
	M20-	64.7	23.5	2.4	9.4	-	85	100.0
	M30-	63.0	26.1	4.3	6.5	-	46	99.9
	M40-	58.6	31.8	1.3	8.3	-	157	100.0
	M50-	62.0	28.7	2.3	7.0	-	129	100.0
	M60-	75.4	16.4	1.6	6.6	-	61	100.0
	M70+	60.6	27.3	3.0	9.1	-	33	100.0
	F-19	66.7	33.3	-	-	-	9	100.0
	F20-	71.2	20.5	1.4	6.8	-	73	99.9
	F30-	54.3	37.0	2.2	6.5	-	46	100.0
	F40-	61.6	29.1	1.7	7.6	-	172	100.0
	F50-	58.8	29.0	3.8	8.4	-	131	100.0
	F60-	54.1	27.9	3.3	14.8	-	61	100.1
	F70+	62.1	17.2	-	20.7	-	29	100.0
EDU	ELEM	64.5	22.6	-	12.9	-	62	100.0
	MID	57.5	31.3	1.7	9.4	-	351	99.9
	HIGH	65.4	25.4	2.1	7.1	-	338	100.0
	UNIV	65.4	24.7	4.1	5.8	-	243	100.0
	GRAD	54.5	36.4	-	9.1	-	11	100.0
	UNKN	47.8	34.8	-	17.4	-	23	100.0
	OTHR	50.0	28.6	-	21.4	-	14	100.0
OCCUPATION	AGRI	-	-	-	-	-	-	0.0
	SHOP	66.7	30.3	-	3.0	-	33	100.0
	SELF	53.8	19.2	7.7	19.2	-	26	99.9
	MANG	58.3	28.7	1.7	11.3	-	115	100.0
	PROF	63.1	28.6	1.8	6.5	-	168	100.0
	TECH	66.7	27.5	2.5	3.3	-	120	100.0
	WORK	56.8	35.1	2.0	6.1	-	148	100.0
	HOUS	53.8	33.3	-	12.8	-	39	99.9
	STUD	68.6	24.3	2.9	4.3	-	70	100.1
	OTHR	63.2	23.2	2.5	11.1	-	323	100.0
INCOME	-10,000	60.2	28.7	1.6	9.5	-	442	100.0
	-20,000	64.4	26.3	2.5	6.8	-	323	100.0
	-30,000	68.0	22.7	2.3	7.0	-	128	100.0
	-40,000	68.6	22.9	5.7	2.9	-	35	100.1
	40,000+	64.1	30.8	-	5.1	-	39	100.0
	D. K.	48.0	33.3	4.0	14.7	-	75	100.0

問 63 科学の進歩は人類の利益か害か (WVS#Q41)

長期的に考えた場合、科学の進歩は人類の利益となるでしょうか。それとも人類の害になるでしょうか。あなたのお考えをお知らせください。(一つ選択)

1 利益となる		2 利益にも害にもなる		3 害となる		9 わからない (D. K.)	
		1	2	3	9	Total	
SURVEY NAME	BJ01S	79.3	14.2	2.6	4.0	1,087	100.1
	SH02S	76.4	18.5	1.2	3.8	1,042	99.9
	BJ01W	78.6	14.5	2.7	4.2	2,640	100.0
	SH02W	76.6	18.0	1.3	4.0	2,611	99.9
	JCS98	-	-	-	-	-	-
	SFS97	-	-	-	-	-	-
	SPS95	-	-	-	-	-	-
	WVS_C95	77.3	1.3	18.1	3.3	1,500	100.0
GENDER	MALE	77.0	19.2	1.5	2.3	521	100.0
	FEMALE	75.8	17.9	1.0	5.4	521	100.1
AGE	-19	57.9	36.8	-	5.3	19	100.0
	20-	74.1	20.9	3.2	1.9	158	100.1
	30-	76.1	21.7	1.1	1.1	92	100.0
	40-	74.2	21.6	0.9	3.3	329	100.0
	50-	80.0	15.4	1.2	3.5	260	100.1
	60-	75.4	13.9	0.8	9.8	122	99.9
	70+	87.1	8.1	-	4.8	62	100.0
AGE/GENDER	M-19	70.0	20.0	-	10.0	10	100.0
	M20-	74.1	21.2	3.5	1.2	85	100.0
	M30-	73.9	23.9	2.2	-	46	100.0
	M40-	74.5	21.7	1.3	2.5	157	100.0
	M50-	79.1	17.1	0.8	3.1	129	100.1
	M60-	80.3	14.8	1.6	3.3	61	100.0
	M70+	87.9	12.1	-	-	33	100.0
	F-19	44.4	55.6	-	-	9	100.0
	F20-	74.0	20.5	2.7	2.7	73	99.9
	F30-	78.3	19.6	-	2.2	46	100.1
	F40-	73.8	21.5	0.6	4.1	172	100.0
	F50-	80.9	13.7	1.5	3.8	131	99.9
	F60-	70.5	13.1	-	16.4	61	100.0
	F70+	86.2	3.4	-	10.3	29	99.9
EDU	ELEM	74.2	14.5	1.6	9.7	62	100.0
	MID	72.4	22.8	0.3	4.6	351	100.1
	HIGH	76.9	18.3	1.8	3.0	338	100.0
	UNIV	85.2	12.3	1.6	0.8	243	99.9
	GRAD	45.5	45.5	9.1	-	11	100.1
	UNKN	69.6	8.7	-	21.7	23	100.0
	OTHR	57.1	35.7	-	7.1	14	99.9
OCCUPATION	AGRI	-	-	-	-	-	0.0
	SHOP	75.8	15.2	3.0	6.1	33	100.1
	SELF	53.8	34.6	-	11.5	26	99.9
	MANG	80.9	15.7	2.6	0.9	115	100.1
	PROF	76.8	20.2	1.2	1.8	168	100.0
	TECH	80.8	17.5	1.7	-	120	100.0
	WORK	77.0	20.9	-	2.0	148	99.9
	HOUS	71.8	7.7	-	20.5	39	100.0
	STUD	75.7	21.4	1.4	1.4	70	99.9
	OTHR	75.2	17.6	1.2	5.9	323	99.9
INCOME	-10,000	75.3	18.6	1.4	4.8	442	100.1
	-20,000	78.0	18.9	0.6	2.5	323	100.0
	-30,000	86.7	9.4	1.6	2.3	128	100.0
	-40,000	74.3	22.9	2.9	-	35	100.1
	40,000+	71.8	25.6	-	2.6	39	100.0
	D. K.	61.3	26.7	2.7	9.3	75	100.0

問 64 子供の育て方 (TFS90#Q26/SFS97#Q17)

子どもを育てるときには、次のどちらが重要でしょうか。(一つ選択)

1	できるだけのびのび育てる	2	規則を守ることを教える	3	その他(記入)
9	わからない (D. K.)	(10	N. A.)		

		1	2	3	9	10	Total	
SURVEY NAME	BJ01S	52.5	43.5	3.4	0.6	-	1,087	100.0
	SH02S	55.9	38.8	3.8	1.2	0.3	1,042	100.0
	BJ01W	54.8	41.6	3.1	0.5	-	2,640	100.0
	SH02W	57.4	37.2	4.1	1.0	0.3	2,611	100.0
	JCS98	-	-	-	-	-	-	-
	SFS97	43.2	56.5	0.4	-	-	1,054	100.1
	SPS95	-	-	-	-	-	-	-
	WVS_C95	-	-	-	-	-	-	-
* SFS97 : 3="その他"と"わからない"の合計								
GENDER	MALE	58.5	36.5	3.3	1.3	0.4	521	100.0
	FEMALE	53.2	41.1	4.4	1.2	0.2	521	100.1
AGE	-19	57.9	36.8	-	5.3	-	19	100.0
	20-	70.9	22.8	3.2	3.2	-	158	100.1
	30-	60.9	33.7	3.3	2.2	-	92	100.1
	40-	55.0	40.7	3.3	0.6	0.3	329	99.9
	50-	58.1	36.9	4.2	0.4	0.4	260	100.0
	60-	39.3	54.1	4.9	1.6	-	122	99.9
	70+	37.1	54.8	6.5	-	1.6	62	100.0
AGE/GENDER	M-19	60.0	30.0	-	10.0	-	10	100.0
	M20-	69.4	24.7	3.5	2.4	-	85	100.0
	M30-	65.2	28.3	2.2	4.3	-	46	100.0
	M40-	58.0	38.2	2.5	0.6	0.6	157	99.9
	M50-	58.9	35.7	4.7	0.8	-	129	100.1
	M60-	44.3	54.1	1.6	-	-	61	100.0
	M70+	48.5	42.4	6.1	-	3.0	33	100.0
	F-19	55.6	44.4	-	-	-	9	100.0
	F20-	72.6	20.5	2.7	4.1	-	73	99.9
	F30-	56.5	39.1	4.3	-	-	46	99.9
	F40-	52.3	43.0	4.1	0.6	-	172	100.0
	F50-	57.3	38.2	3.8	-	0.8	131	100.1
	F60-	34.4	54.1	8.2	3.3	-	61	100.0
	F70+	24.1	69.0	6.9	-	-	29	100.0
EDU	ELEM	33.9	62.9	3.2	-	-	62	100.0
	MID	48.7	45.0	4.0	1.7	0.6	351	100.0
	HIGH	60.1	35.8	3.3	0.9	-	338	100.1
	UNIV	70.4	23.9	4.1	1.6	-	243	100.0
	GRAD	54.5	45.5	-	-	-	11	100.0
	UNKN	17.4	69.6	13.0	-	-	23	100.0
	OTHR	42.9	50.0	-	-	7.1	14	100.0
OCCUPATION	AGRI	-	-	-	-	-	-	0.0
	SHOP	69.7	27.3	-	3.0	-	33	100.0
	SELF	57.7	38.5	3.8	-	-	26	100.0
	MANG	64.3	32.2	2.6	0.9	-	115	100.0
	PROF	54.8	39.9	5.4	-	-	168	100.1
	TECH	58.3	38.3	2.5	0.8	-	120	99.9
	WORK	55.4	38.5	5.4	0.7	-	148	100.0
	HOUS	43.6	56.4	-	-	-	39	100.0
	STUD	70.0	22.9	1.4	5.7	-	70	100.0
	OTHR	49.5	43.3	4.6	1.5	0.9	323	99.8
INCOME	-10,000	54.1	40.7	3.4	1.8	-	442	100.0
	-20,000	54.8	40.6	3.7	0.3	0.6	323	100.0
	-30,000	58.6	32.0	7.8	1.6	-	128	100.0
	-40,000	57.1	40.0	2.9	-	-	35	100.0
	40,000+	64.1	28.2	5.1	-	2.6	39	100.0
	D. K.	61.3	36.0	-	2.7	-	75	100.0

問 65 人間は善か悪か (TFS90#Q28/SFS97#Q20)

人間は本来善だと思いますか、それとも悪だと思いますか。(一つ選択)

1 本来善である	2 本来悪である	3 善と悪の両方の面がある
4 善悪どちらでもよい	9 わからない (D. K.)	(10 N. A.)

		1	2	3	4	9	10	Total	
SURVEY NAME	BJ01S	55.6	2.4	34.5	6.9	0.6	-	1,087	100.0
	SH02S	46.9	7.0	32.8	10.2	2.7	0.4	1,042	100.0
	BJ01W	56.4	2.1	34.4	6.6	0.6	-	2,640	100.1
	SH02W	47.1	7.0	32.7	10.0	2.7	0.4	2,611	99.9
	JCS98	-	-	-	-	-	-	-	-
	SFS97	30.5	1.9	52.3	*	0.2	-	1,054	84.9
	SPS95	-	-	-	-	-	-	-	-
	WVS_C95	-	-	-	-	-	-	-	-
* SFS97 : 4選択肢になし 【その他選択肢】 善でも悪でもない (15.2)									
GENDER	MALE	44.0	9.4	32.2	10.4	3.5	0.6	521	100.1
	FEMALE	49.9	4.6	33.4	10.0	1.9	0.2	521	100.0
AGE	-19	36.8	5.3	42.1	10.5	5.3	-	19	100.0
	20-	40.5	15.2	29.7	11.4	3.2	-	158	100.0
	30-	38.0	13.0	31.5	17.4	-	-	92	99.9
	40-	45.3	6.7	36.8	8.5	2.4	0.3	329	100.0
	50-	50.0	3.8	31.5	10.4	3.8	0.4	260	99.9
	60-	57.4	3.3	29.5	6.6	2.5	0.8	122	100.1
	70+	54.8	-	30.6	11.3	1.6	1.6	62	99.9
AGE/GENDER	M-19	20.0	-	70.0	10.0	-	-	10	100.0
	M20-	34.1	23.5	25.9	11.8	4.7	-	85	100.0
	M30-	37.0	15.2	28.3	19.6	-	-	46	100.1
	M40-	40.1	8.9	36.9	10.2	3.2	0.6	157	99.9
	M50-	48.8	3.9	33.3	9.3	4.7	-	129	100.0
	M60-	59.0	4.9	27.9	3.3	3.3	1.6	61	100.0
	M70+	57.6	-	24.2	12.1	3.0	3.0	33	99.9
	F-19	55.6	11.1	11.1	11.1	11.1	-	9	100.0
	F20-	47.9	5.5	34.2	11.0	1.4	-	73	100.0
	F30-	39.1	10.9	34.8	15.2	-	-	46	100.0
	F40-	50.0	4.7	36.6	7.0	1.7	-	172	100.0
	F50-	51.1	3.8	29.8	11.5	3.1	0.8	131	100.1
	F60-	55.7	1.6	31.1	9.8	1.6	-	61	99.8
	F70+	51.7	-	37.9	10.3	-	-	29	99.9
EDU	ELEM	54.8	3.2	29.0	11.3	1.6	-	62	99.9
	MID	51.0	6.0	29.3	8.8	4.3	0.6	351	100.0
	HIGH	46.7	5.6	37.0	8.6	2.1	-	338	100.0
	UNIV	42.0	10.7	31.3	14.4	1.2	0.4	243	100.0
	GRAD	9.1	27.3	36.4	27.3	-	-	11	100.1
	UNKN	43.5	-	47.8	4.3	4.3	-	23	99.9
	OTHR	35.7	14.3	35.7	-	7.1	7.1	14	99.9
OCCUPATION	AGRI	-	-	-	-	-	-	-	0.0
	SHOP	36.4	9.1	39.4	15.2	-	-	33	100.1
	SELF	53.8	3.8	34.6	7.7	-	-	26	99.9
	MANG	46.1	6.1	36.5	10.4	0.9	-	115	100.0
	PROF	43.5	10.7	32.1	11.3	1.8	0.6	168	100.0
	TECH	42.5	5.8	37.5	11.7	2.5	-	120	100.0
	WORK	45.9	10.8	31.1	6.1	6.1	-	148	100.0
	HOUS	43.6	5.1	38.5	12.8	-	-	39	100.0
	STUD	45.7	14.3	28.6	11.4	-	-	70	100.0
	OTHR	52.3	2.8	30.3	9.9	3.7	0.9	323	99.9
INCOME	-10,000	48.4	5.9	32.8	9.0	3.8	-	442	99.9
	-20,000	51.4	5.0	32.2	8.7	2.2	0.6	323	100.1
	-30,000	40.6	10.2	38.3	10.9	-	-	128	100.0
	-40,000	34.3	11.4	20.0	31.4	2.9	-	35	100.0
	40,000+	25.6	7.7	35.9	23.1	2.6	5.1	39	100.0
	D. K.	46.7	14.7	30.7	5.3	2.7	-	75	100.1



## 第Ⅲ部

### 付 録

- 付録 A 中国語版調査票
- 付録 B 中国語版調査票の日本語訳
- 付録 C 中国語版調査票の英語訳
- 付録 D 中国語版調査仕様書
- 付録 E 中国語版調査仕様書の日本語訳
- 付録 F 中国語版訪問調査員への指示書
- 付録 G 中国語版訪問調査員への指示書の日本語訳



## 上海市民意識調査表

問卷編號 1: \_\_\_\_\_

### 1. 審核情況

- (1) 問卷有嚴重缺失及邏輯錯誤(問卷作廢)
- (2) 問卷有部分缺失及邏輯錯誤(要求訪問員進行重訪)
  - A. 重訪合格 (通過)
  - B. 重訪不合格 (問卷作廢)
- (3) 問卷無缺失 (通過)

審核員簽字: \_\_\_\_\_

### 2. 複核方式:

- (1) 電話複核
- (2) 上門複核

### 複核結果:

#### (1) 複核有誤

- A. 地址或電話錯誤
- B. 受訪者不存在
- C. 受訪者不承認接受過調查
- D. 問卷回答內容不正確
- E. 其它輔助信息錯誤

#### (2) 複核無誤

複核員簽字: \_\_\_\_\_

訪問對象編號: \_\_\_\_\_

訪問 記錄	受訪者填寫	受訪者簽名	
		聯繫電話	
		居委會及詳細地址	
	訪問員填寫	區屬及街道名稱	
		訪問員姓名	
		訪問開始時間	
		訪問結束時間	

您好!为对上海市民价值观念的特点进行研究分析,向有关决策部门提供制定政策的依据资料。特此登门拜访您,进行生活·文化·价值观等的意识调查。我们的研究只限于对调查结果进行全面的统计分析,保证不会泄漏任何个人信息。同时非常抱歉打扰您,同时请您能协助我们这次舆论调查,谢谢合作。

为了感谢您的大力合作,我们送给您一份小小的礼物作为纪念,敬请您填写好姓名、联系电话及详细住址,以便确认。

华东政法学院 法律系

2002 年 2 月

随机抽样表(A)

成员 编号	符合条件的家庭成员				地址编号( )									
	姓名	出生日期	性别	选择	01	02	03	04	05	06	07	08	09	10
1					1	1	1	1	1	1	1	1	1	1
2					2	1	1	2	1	2	2	1	1	2
3					3	2	1	2	1	3	1	2	3	2
4					4	1	2	3	3	4	1	2	4	2
5					5	4	3	2	1	2	3	4	5	1
6					6	5	1	2	4	3	1	4	5	6
7					5	3	2	1	6	7	2	4	3	7
8					7	6	5	4	3	2	1	8	1	2
9					8	9	7	6	5	4	3	2	1	6
10					9	8	7	10	5	4	3	2	1	10

注意事项:1. 家庭成员的登记序号按照年龄大小“从大到小”的顺序依次排列。

2. 符合条件家庭成员应同时具备下列条件:18—75 岁。上海市的长住居民。平均每周在家居住 5 天以上。

3. 抽样依据被抽中样本的抽选序号的尾数与符合条件的家庭人口数交汇的数字而确定相应的序号所对应的家庭成员,并在该家庭成员同一行的“选择”栏中打“v”。

【性别·年龄】(在访问之前进行填写,以确认样本正确与否)

您是 

1	9		
---	---	--	--

 年 

--	--

 月 出生的吧。

1 男	2 女
-----	-----

(调查员用○标出出生年月的代码数字)

1	2	3	4	5
1982 年以后	1977 年~ 1981 年	1972 年~ 1976 年	1967 年~ 1971 年	1962 年~ 1966 年
6	7	8	9	10
1957 年~ 1961 年	1952 年~ 1956 年	1947 年~ 1951 年	1942 年~ 1946 年	1941 年以前

提问 1 养育子女的主要理由

〔调查卡 1〕无论您现在有无孩子，您认为养育子女主要是为了什么（限选一项）？

- |        |                       |        |
|--------|-----------------------|--------|
| 1 传宗接代 | 2 社会责任                | 3 改善家境 |
| 4 老后依靠 | 5 其它（请填写            ） | 9 不知道  |
- 

提问 2 青年人的择偶条件（TFS90#Q6/SFS97#Q4）

〔调查卡 2〕您认为现在青年人择偶时，下列哪些因素起主要作用（限选三项）？

- |        |          |                        |
|--------|----------|------------------------|
| 1 外貌   | 2 文化程度   | 3 职业                   |
| 4 工作能力 | 5 家庭经济条件 | 6 家庭社会地位               |
| 7 志趣相同 | 8 感情融洽   | 9 道德品质                 |
| 10 爱情  | 11 年龄    | 12 其它（请说明            ） |
- 

提问 3 年迈的父母应由谁来照顾（TFS90#Q1/ SFS97#Q8）

您认为父母年迈后是应由其子女照料，还是应该自己照料自己（限选一项）？

- |        |        |           |       |
|--------|--------|-----------|-------|
| 1 子女照料 | 2 自己照料 | 3 视具体情况而定 | 9 不知道 |
|--------|--------|-----------|-------|
- 

提问 4 结婚后最理想的居住方式（SFS97#Q9）

〔调查卡 4〕无论婚否，您认为自己结婚后最理想的居住方式是什么（限选一项）？

- |                |               |
|----------------|---------------|
| 1 夫妻独立居住       | 2 和父母（公婆）共同居住 |
| 3 和父母分开住，但离得近些 | 9 不知道         |
- 

提问 5 家庭内纠纷的原因（TFS90#Q13/ SFS97#Q13/SPS95#Q11）

〔调查卡 5〕家庭中难免要发生纠纷，在您的亲戚朋友或邻居中，由下列哪些问题引起的纠纷比较多（限选三项）？

- |          |                    |          |
|----------|--------------------|----------|
| 1 住房问题   | 2 婆媳（公婿）关系         | 3 夫妻感情问题 |
| 4 子女教育问题 | 5 父母和子女关系          | 6 日常生活问题 |
| 7 赡养老人问题 | 8 娱乐方式             | 9 性格不合   |
| 10 财产问题  | 11 其它（请填写        ） | 12 不知道   |
- 

提问 6 男孩儿还是女孩儿（JCS#6.2e）

假如您只要一个孩子的话，那么您希望是男孩儿，还是女孩儿（限选一项）？

- |       |       |                  |       |
|-------|-------|------------------|-------|
| 1 男孩儿 | 2 女孩儿 | 3 无所谓（男孩儿女孩儿都可以） | 9 不知道 |
|-------|-------|------------------|-------|
- 

提问 7 与五年前的比较（SPS95#Q8）

就下列各种问题而言，您认为现在社会总体的状况与五年前相比有没有变化（划对勾表示）？

	1 改善很多	2 有些改善	3 没有变化	4 有点恶化	5 恶化很多	9 不清楚
1. 交通状况						
2. 社会治安						
3. 经济状况						
4. 住房条件						
5. 教育条件						
6. 商业网点						
7. 社区服务						
8. 互帮互助						
9. 封建迷信						
10. 文化设施						

提问 8 国家目标 (SCNC#Q8/WVS#Q36,Q37)

〔调查卡 8〕 关于我国今后 10 年或 15 年间的国家目标应该如何设定有许多观点。在此列举出各种不同层次的人认为最应当重视的目标。您认为这当中哪项最重要 (限选一项)?

- |           |             |          |
|-----------|-------------|----------|
| 1 国家·社会稳定 | 2 经济安全与增长   | 3 反腐倡廉   |
| 4 公平分配    | 5 就业问题      | 6 制止物价上涨 |
| 7 保护言论自由  | 8 其它 (请填写 ) | 9 不知道    |

提问 9 不安感 (SCNC#Q9/JCS#2.30)

〔调查卡 9〕 您为您自身或者家人的事有时可能会感到不安。您对于下述的偶发事件是否会感到不安 (在相应的序号上划圈表示)?

	感到 非常 不安	感到 相当 不安	感到 有点 不安	完全 没有 感到	其 它	不知 道
A. 首先, 您对「重病」会感到不安吗?...	1	2	3	4	5	9
B. 那么, 您对「车祸」会感到不安吗?...	1	2	3	4	5	9
C. 那么, 您对「失业」会感到不安吗?...	1	2	3	4	5	9
D. 那么, 您对「战争」会感到不安吗?...	1	2	3	4	5	9
E. 那么, 您对「核设施事故」会感到不安吗?	1	2	3	4	5	9

提问 10 子女应有的品质 (JCS#4.16)

〔调查卡 10〕 人们对于子女的将来有不同的期望。请在下列项目中选出您认为子女最应有的品质 (限选三项)

- |              |                |             |
|--------------|----------------|-------------|
| 1 彬彬有礼       | 2 遵守公共规则       | 3 公正无私·有正义感 |
| 4 宽容心        | 5 沉着冷静·情绪稳定    | 6 责任感       |
| 7 想像力·创作力    | 8 节约心(珍惜金钱及东西) | 9 决策能力·忍耐力  |
| 10 其它 (请填写 ) |                |             |

提问 11 对祖先的尊崇 (SCNC#Q11/JCS#4.11/TFS90#Q24)

不管从哪个角度来说,您是比周围的人更尊崇自己的祖先?还是没有周围的人那样尊崇自己的祖先(限选一项)?

- |            |              |           |
|------------|--------------|-----------|
| 1 比周围的人更尊崇 | 2 没有周围的人那样尊崇 | 3 和周围的人一样 |
| 4 其它(请填写   | )            | 9 不知道     |

---

提问 12 认领养子 (SCNC#Q12/JCS#4.10)

假设在没有孩子的情况下,您认为即使认领别人的孩子(没有血缘关系)做养子也应该把家传下去?还是认为没有必要(限选一项)?

- |          |               |          |
|----------|---------------|----------|
| 1 传下去好   | 2 传下去也可以,没有意义 | 3 完全没有必要 |
| 4 根据情况而定 | 5 其它(请填写      | )        |

---

提问 13 理想的孩子数 (SCNC#Q13/ WVS #Q28)

现在,对一般家庭来说,您认为有几个孩子最好?

人

9 不知道

---

提问 14 存款的用途 (SFS97#Q16)

假如您有一笔存款,您最希望派上什么用场(限选一项)?

- |           |          |         |
|-----------|----------|---------|
| 1 购买高档消费品 | 2 子女结婚   | 3 子女教育  |
| 4 购房或建房   | 5 吃利息    | 6 投资    |
| 7 旅游      | 8 其它(请填写 | ) 9 不知道 |

---

提问 15 健康状况的满意度 (SCNC#Q15/JCS#2.3k)

您和您的同龄人相比,您对您自己的健康状况感觉如何(限选一项)?

- |        |          |         |
|--------|----------|---------|
| 1 非常满意 | 2 满意     | 3 不太满意  |
| 4 不满意  | 5 其它(请填写 | ) 9 不知道 |

---

提问 16 社会阶层 (SCNC#Q16/ WVS #F12/JCS#1.8)

假如把当前整个中国社会分成下述 5 个阶层,您认为您自己应该属于哪一阶层(限选一项)?

- |     |          |     |       |
|-----|----------|-----|-------|
| 1 上 | 2 中上     | 3 中 | 4 中下  |
| 5 下 | 6 其它(请填写 | )   | 9 不知道 |

---

提问 17 收入与时间 (SCNC#Q17)

在下述列举的项目中您更希望实现哪一项(限选一项)?

- |        |          |          |         |
|--------|----------|----------|---------|
| 1 收入增加 | 2 自由时间增加 | 3 其它(请填写 | ) 9 不知道 |
|--------|----------|----------|---------|

提问 18 金钱与工作 (SCNC#Q18/JCS#2.8)

如果您积蓄了能让您一生都过上舒适生活的钱的话,您还会一直工作下去吗?或者放弃工作(限选一项)?

- 1 一直工作下去      2 停止工作      3 其它(请填写      )      9 不知道

提问 19 事业 (SCNC#Q19/JCS#7.25)

〔调查卡 19〕关于事业有下述两种意见。哪一种意见接近您的看法(限选一项)?

- 1 不管有多少钱,如果没有事业的话,人生会感到无聊  
2 如果有钱的话,即使没有事业,也并不认为人生会无聊  
3 其它(请填写      )  
9 不知道

提问 20 求职的条件 (GSS#Q21/JCS#7.24)

〔调查卡 20〕假如您现在没有工作。在您找工作时,您最重视以下哪一方面(限选一项)?

- 1 薪水多不用为钱发愁      2 没有破产和失业危机的工作  
3 与和得来的人一起工作      4 感到有成就感的工作  
5 其它(请填写      )      9 不知道

提问 21 传统价值观念 (TFS90#Q25/SFS97#Q19/SPS95#Q18)

对下列中国传统价值观念,您认为哪些值得发扬,哪些应该抛弃(在对应的表格划对勾表示)?

项 目	1. 值得发扬	2. 说不准	3. 应该抛弃
明哲保身			
中庸之道,以和为贵			
三从四德,男女有别,顺从尊长			
勤劳节俭			
重农轻商			
精忠报国			
父慈子孝,子孙满堂,光宗耀祖			
容忍礼让,仁义道德,礼尚往来			
己所不欲,勿施于人			
人不为己,天诛地灭			

提问 22 生活追求 (SCNC#Q22/JCS#2.4)

〔调查卡 22〕人们的生活追求有多种多样,在下面列举出的项目当中,哪个与您的观点最接近(限选一项)?





提问 27 生活范围内的重要程度 (SCNC#Q27)

〔调查卡 27〕请您在下述列举的生活范围内,用 1 至 7 标示出每个项目的重要程度(在相应的序号上划圈表示)。

	不 重 要							重 要	其 它	不 知 道
a. 首先,关于「家庭和孩子」	1	2	3	4	5	6	7	8	9	
b. 那么,关于「职业和工作」	1	2	3	4	5	6	7	8	9	
c. 那么,关于「自由时间和休闲」	1	2	3	4	5	6	7	8	9	
d. 那么,关于「友人、熟人」	1	2	3	4	5	6	7	8	9	
e. 那么,关于「父母、兄弟姐妹、亲戚」	1	2	3	4	5	6	7	8	9	
f. 那么,关于「宗教」	1	2	3	4	5	6	7	8	9	
g. 那么,关于「政治」	1	2	3	4	5	6	7	8	9	

提问 28 家庭满意度 (SCNC#Q28/JCS#2.3c)

您对自己的家庭满意还是不满意 (限选一项)?

- 1 满意      2 比较满意      3 不好说      4 有些不满  
5 不满      6 其它 (请填写      )      9 不知道

提问 29 生活满意度 (SCNC#Q29/ WVS #Q17/JCS#2.3l)

接下来问一下您对生活的看法,坦率地说您对您目前的生活是满意还是不满意 (限选一项)?

- 1 满意      2 比较满意      3 不好说      4 有些不满  
5 不满      6 其它 (请填写      )      9 不知道

提问 30 影响人与人之间关系的因素 (TFS90#Q11/SFS97#Q32)

您认为在现在社会上影响人与人之间关系的主要因素是什么 (限选一项)?

- 1 友谊      2 集体利益和个人利益      3 情面      4 金钱  
5 地位      6 其它 (请说明      )      9 不知道

提问 31 面子的重要性 (TFS#Q14/SFS97#Q33)

在中国社会中面子很重要,您是怎样看待的 (限选一项)?

- 1 面子非常重要      2 面子比较重要      3 面子有点重要  
4 面子不太重要      5 面子一点也不重要      9 不知道

提问 32 科技与人情 (SCNC#Q32/JCS#7.1)

有这样的意见：「随着科学技术的不断发展，我们的世界变得方便起来了，但是随之而来的是人情味变得越来越淡漠了」。您赞成还是反对这种意见（限选一项）？

- |          |          |       |
|----------|----------|-------|
| 1 赞成     | 2 不能一概而论 | 3 反对  |
| 4 其它（请填写 | ）        | 9 不知道 |
- 

提问 33 孩子与金钱 (SCNC#Q33/JCS#4.5)

对上小学的孩子进行教育时有下面这样的意见：「从小时候起就要告诉孩子们金钱对于人来说是最重要的东西」。您是赞成这种意见？还是反对（限选一项）？

- |          |      |          |
|----------|------|----------|
| 1 赞成     | 2 反对 | 3 不能一概而论 |
| 4 其它（请填写 | ）    | 9 不知道    |
- 

提问 34 国家大事的决策 (SCNC#Q34/JCS#8.1b)

有这样的意见：「有关国家大事，与其大家相互争论，还不如让政治家去做好」。您怎样看这种意见（限选一项）？

- |          |      |          |
|----------|------|----------|
| 1 赞成     | 2 反对 | 3 不能一概而论 |
| 4 其它（请填写 | ）    | 9 不知道    |
- 

提问 35 家庭纠纷的解决方法 (SPS95#Q12)

〔调查卡 35〕如发生了家庭纠纷，您一般是怎样解决的（限选一项）？

- |            |                |
|------------|----------------|
| 1 家人自行协商   | 2 请长辈或家中有权威者调解 |
| 3 请居委或邻居调解 | 4 找单位领导解决      |
| 5 找司法部门解决  | 6 其它（请注明       |
- ）
- 

提问 36 机械化与人的感情 (SCNC#Q36/JCS#7.2)

有这样的意见：「不管世界上的机械化（自动化）程度有多高，人的感情（人情味）都不会减少」。您怎样看这种意见（限选一项）？

- |          |          |       |
|----------|----------|-------|
| 1 反对     | 2 不能一概而论 | 3 赞成  |
| 4 其它（请填写 | ）        | 9 不知道 |
- 

提问 37 家庭是舒适而轻松的场所吗？ (SCNC#Q37)

有这样的看法：「家庭是唯一舒适而轻松的场所」。您是否这样看（限选一项）？

- |     |      |          |   |       |
|-----|------|----------|---|-------|
| 1 是 | 2 不是 | 3 其它（请填写 | ） | 9 不知道 |
|-----|------|----------|---|-------|
- 

提问 38 对离婚的态度 (SCNC#Q38)

关于离婚问题，在下面的 3 种意见中哪一个和您的想法最接近（限选一项）？

- 1 不应该离婚
  - 2 在问题非常严重的情况下也可以离婚
  - 3 只要双方同意，随时都可以离婚
  - 4 其它（请填写                      ）
  - 9 不知道
- 

提问 39 对做家务及照顾孩子的态度（SCNC#Q39）

您对做家务及照顾孩子是如何考虑的（限选一项）？

- 1 都是女性的事
  - 2 有一部分是女性的事
  - 3 所有的事都不应当分男、女
  - 4 其它（请填写                      ）              9 不知道
- 

提问 40 对待工作的态度（TFS90#Q15/SFS97#Q38）

〔调查卡 40〕 您是怎样对待工作（包括学习及家务）的（限选一项）？

- 1 能有多少，就有多少
  - 2 别人做多少我也做多少
  - 3 比别人稍多做些
  - 4 尽量比别人多做些
  - 5 按照规定的工作量去做
  - 9 不知道
- 

提问 41 恩人病危时的行动（SCNC#Q41/JCS#5.1）

有一个叫李山的人，从小父母就去世了，好心的邻居陆大安收养了李山，并供他上了大学。李山大学毕业后很有出息，当上了公司的总经理，可是正当李山在面临讨论他的公司是破产还是重整旗鼓这一重大会议时，接到了「陆大安病危请速回」的电报。如果是您的话您会怎么做？请在下列中选出一个。

- 1 不顾一切，立刻返回老家
  - 2 虽惦记老家之事，坚持把这一重大会议开完后回老家
  - 3 其它（请填写                      ）
  - 9 不知道
- 

提问 42 亲生父母病危时的行动（SCNC#Q42/JCS#5.1b）

上面提问是关于恩人病危时的话题，如果不是恩人，而是李山的亲生父母的话，您认为应当怎么做？请在下列中选出一个。

- 1 不顾一切，立刻返回老家
  - 2 虽惦记老家之事，但还是应出席这一重大的会议
  - 3 其它（请填写                      ）              9 不知道
-

提问 43 人类和自然 (SCNC#Q43/JCS#2.5)

关于人类和自然的关系有以下几种意见。您认为哪一种最接近您的看法? 请只选择其中一个。

- 1 人类为了获得幸福, 必须遵从自然      2 人类为了获得幸福, 必须利用自然  
3 人类为了获得幸福, 必须征服自然      4 其它 (请填写 )  
9 不知道

提问 44 个人幸福与国家富强 (SCNC#Q44/JCS#7.4)

〔调查卡 44〕在下面的意见当中您赞成哪一种? 请只选择其中一个。

- 1 只有实现了个人幸福, 整个国家才会富强  
2 只有整个国家富强了, 才会有个人幸福  
3 国家富强和个人幸福是同等的  
4 其它 (请填写 )      9 不知道

提问 45 重要的道德 (SCNC#Q45)

〔调查卡 45〕如果让您在以下的项目按重要程度排序的话, 您会怎样排列它们呢?

- |                         | 不重要 | ← | → | 重要 | 不知道 |
|-------------------------|-----|---|---|----|-----|
| a. 孝敬尊重父母爱父母            | 1   | 2 | 3 | 4  | 9   |
| b. 感谢帮助过自己的人, 当他需要时也帮助他 | 1   | 2 | 3 | 4  | 9   |
| c. 尊重个人的权利              | 1   | 2 | 3 | 4  | 9   |
| d. 尊重个人的自由              | 1   | 2 | 3 | 4  | 9   |

提问 46 对工作满意度 (SFS97#Q39/JCS#2.3i)

您对您目前的工作满意吗 (限选一项)?

- 1 很满意      2 满意      3 很难说  
4 不满意      5 很不满意      6 下岗中  
7 已退休      9 不知道

提问 47 晋级条件 (TFS90#Q18/SFS97#Q42/SPS95#Q42)

〔调查卡 47〕在下列晋级标准中, 请您各选择 2 项您认为「最重要」和「最不重要」的 (分别在对应的表格划对勾表示)。

	1 最重要	2 最不重要
1. 工作勤奋努力		
2. 表现出色		
3. 同事关系好		
4. 上下级关系好		
5. 热心为大家服务		
6. 认真学习政治		
7. 资历高		

提问 48 自己的同事应具备的特点 (TFS90#Q17/SFS97#Q46/SPS95#Q46)

您认为您的同事最应具备下列哪种特点 (限选一项)?

- |              |                |
|--------------|----------------|
| 1 待人友好, 容易相处 | 2 责任心强, 完成本职工作 |
| 3 品格高尚, 受人尊敬 | 4 其它 (请填写 )    |
| 9 不知道        |                |

提问 49 领导应具备的条件 (JCS#5.25/TFS90#Q19/SFS97#Q49/SPS95#Q17)

〔调查卡 49〕 您认为一位好领导应该具备什么条件? 请在下列条件中分别选择您认为「最重要」和「最不重要」的 3 项。

	1 最重要	2 最不重要
1. 精通业务		
2. 公平对待部下		
3. 受人尊敬, 容易接近		
4. 工作态度严肃认真		
5. 人际关系广, 社会背景硬		
6. 年轻有为		
7. 决策及判断能力强		
8. 德高望重		
9. 能为职工带来实惠		
10. 其它 (请填写 )		

提问 50 两种类型的部门经理 (SCNC#Q50/JCS#5.6)

〔调查卡 50〕 某公司有下述两种类型的部门经理, 如果要是您作为他的部下的话, 您认为作哪一位的部下比较好 (限选一项)?

- |                                       |
|---------------------------------------|
| 1 从不违反规则要求您做过分的工作, 但除了工作之外对部下的困难从不关心  |
| 2 有时违反规则要求您做过分的工作, 但对部下工作以外的困难也非常关心帮助 |
| 3 其它 (请填写 )                           |
| 9 不知道                                 |

提问 51 对一般人的态度 (SCNC#Q51/JCS#2.12)

您认为大部分人是愿意做对别人有益的事? 还是只考虑自己 (限选一项)?

- |             |         |
|-------------|---------|
| 1 做对别人有益的事  | 2 只考虑自己 |
| 3 其它 (请填写 ) | 9 不知道   |

提问 52 别人总想利用自己 (SCNC#Q52/JCS#2.12b)

您是否认为别人一有机会总想利用您, 还是认为没有那样的事 (限选一项)?

- |                |          |
|----------------|----------|
| 1 别人一有机会总想利用自己 | 2 没有那样的事 |
| 3 其它 (请填写 )    | 9 不知道    |

提问 53 对人的信赖度 (SCNC#Q53/ WVS #Q8/JCS#2.12c)

您认为大部分人可以信赖吗？还是认为经常有防备之心为好（限选一项）？

- 1 可以信赖                                          2 有防备之心为好  
3 其它(请填写 )                                9 不知道

提问 54 对现代生活的看法 (SCNC#Q54)

〔调查卡 54〕从您个人立场和感情出发,对下述意见您将选择「赞成」「比较赞成」「比较反对」「反对」中的哪一个?

a. 首先，对于「大部分人为了帮助别人多少都能做些努力」这一意见，以下哪一项接近您的看法？（b-e 也是同样的提问方式）

	赞成	比较赞成	比较反对	反对	其它	不知道
a. 一般的人为了帮助别人，都能多少做些努力	1	2	3	4	5	9
b. 自己所在社区，人们都能相互帮助	1	2	3	4	5	9
c. 现在人们不考虑将来，而是过一天算一天	1	2	3	4	5	9
d. 获得收入的手段比收入本身更重要	1	2	3	4	5	9
e. 包括你在内人们感觉孤独，跟别人的距离很大	1	2	3	4	5	9

提问 55 对科学发现及其利用的看法 (SCNC#Q55/ WVS #Q41/JCS#7.36)

您认为科学上的发现及其利用对您的日常生活改善起作用吗（限选一项）？

- 1 起作用                      2 起一些作用                      3 不起作用  
4 其它(请填写                      )                      9 不知道

提问 56 对计算机及互联网的看法 (SCNC#Q56)

计算机的使用正在向各个领域渗透，互联网及信息技术产业也正在普及，随着这种情形的进一步发展，日常生活也会发生变化，对这样的变化您是怎样认为的（限选一项）？

- 1**   期望的现象  
**2**   不期望有的现象，但无所谓  
**3**   不利于社会发展的现象  
**4**   其它（请填写\_\_\_\_\_）  
**9**   不知道

提问 57 对科学技术进步的看法 (SCNC#Q57)

对于下面列举出的事物您是怎样认为的？请分别在表中做出选择。

a. 对于有些病，可以用与现代医学不同的治疗方法去医治（限选一项）。

- 1 完全同意                      2 同意                      3 不同意  
4 绝对不同意                      5 其它 ( 请填写 )                      9 不知道

b. 随着科学技术的发展，有一天我们可以知道人们的心里想的是什么（限选一项）。

- |         |                                 |       |
|---------|---------------------------------|-------|
| 1 完全同意  | 2 同意                            | 3 不同意 |
| 4 绝对不同意 | 5 其它（请填写                      ） | 9 不知道 |

c. 我们现在所面临的几乎所有的经济问题及社会问题都会随着科学技术的进步而得到解决（限选一项）。

- |         |                                 |       |
|---------|---------------------------------|-------|
| 1 完全同意  | 2 同意                            | 3 不同意 |
| 4 绝对不同意 | 5 其它（请填写                      ） | 9 不知道 |

提问 58 在今后 25 年里能够解决的可能性（SCNC#Q58）

您认为下面例举的事情会在今后 25 年里能解决吗？请分别在其中做出选择。

- |                     | 也许<br>能解<br>决 | 解决<br>可能<br>性低 | 不能<br>解决 | 其它 | 不知<br>道 |
|---------------------|---------------|----------------|----------|----|---------|
| a. 关于「核废弃物的安全处理方法」  | 1             | 2              | 3        | 4  | 9       |
| b. 关于「癌症治疗方法的攻破」    | 1             | 2              | 3        | 4  | 9       |
| c. 关于「老年痴呆症治疗方法的攻破」 | 1             | 2              | 3        | 4  | 9       |
| d. 关于「在太空站上的生活」     | 1             | 2              | 3        | 4  | 9       |

提问 59 节约能源的重要性（SCNC#Q59）

关于节约能源已成为人们经常谈论的话题。您个人认为这是重要的问题吗（限选一项）？

- |        |                                 |        |
|--------|---------------------------------|--------|
| 1 非常重要 | 2 重要                            | 3 不太重要 |
| 4 不重要  | 5 其它（请填写                      ） | 9 不知道  |

提问 60 保护环境的重要性（SCNC#Q60/JCS#7.35）

您认为保护环境重要吗（限选一项）？

- |        |                                 |        |
|--------|---------------------------------|--------|
| 1 非常重要 | 2 重要                            | 3 不太重要 |
| 4 不重要  | 5 其它（请填写                      ） | 9 不知道  |

提问 61 中国文化（SCNC#Q61）

如果问起您中国文化，您首先想到的是什么？

（请详细填写）	9 不知道
---------	----------

a. 除此之外还有吗？如果有的话请例举出来。

（请详细填写）	9 不知道
---------	----------



提问 62 环境保护与经济增长 (WVS #Q12)

〔调查卡 62〕关于环境保护与经济增长有以下两种论调，哪一种论调与您的看法更接近（限选一项）？

- |                                     |       |
|-------------------------------------|-------|
| 1 即使一定程度上会引起经济增长衰退，失业增加，也应该优先考虑环境保护 |       |
| 2 即使环境质量恶化，也应该优先保证经济增长及增加就业机会       |       |
| 3 其它（请填写                      ）     | 9 不知道 |
- 

提问 63 科技进步的利弊 (WVS #Q41)

人们常说「科学技术的进步总是利弊并存」。长期来看，您认为是利大于弊吗？还是弊大于利呢（限选一项）？

- |        |        |
|--------|--------|
| 1 利大于弊 | 2 利弊相同 |
| 3 弊大于利 | 9 不知道  |
- 

提问 64 教育孩子的重要方面 (TFS90#Q26/SFS97#Q17)

您认为教育孩子中的两个方面，哪个更重要（限选一项）？

- |                                 |           |
|---------------------------------|-----------|
| 1 让孩子尽量自由发展                     | 2 教育孩子懂规矩 |
| 3 其它（请填写                      ） | 9 不知道     |
- 

提问 65 人的本性 (TFS90#Q28/SFS97#Q20)

您觉得人性是善还是恶（限选一项）？

- |                  |            |
|------------------|------------|
| 1 人性本来是善         | 2 人性本来是恶   |
| 3 人性有善的一面，也有恶的一面 | 4 人性无所谓善和恶 |
| 9 不知道            |            |
-

〈Face sheet〉

感谢您的合作，我们的问卷调查到此就结束了，但是为了把这个调查结果进行必要的统计分析，请允许询问一点您和您家庭的基本情况。

F1 【性别】

1 男性

2 女性

F2 【年龄】您今年多大年龄？

--	--

 岁

1 18—19 岁

2 20—24 岁

3 25—29 岁

4 30—34 岁

5 35—39 岁

6 40—44 岁

7 45—49 岁

8 50—54 岁

9 55—59 岁

10 60—64 岁

11 65—69 岁

12 70 岁以上

F3 【学历】您最终毕业的学校属于下列哪一类（退学以及正在就读的可看成毕业）？

1 小学毕业

2 初中毕业

3 高中毕业

4 专科或大学毕业

5 研究生毕业（硕士·博士）

6 不清楚

F4 【本人职业】您的职业是什么？

（请详细填写职业名称并用○标记下面对应的项目）

--

个体经营者			被雇用者				家庭工作者			无职业者		
1	2	3	4	5	6	7	8	9	10	11	12	13
农林牧渔业	工商服务业	个人职业	管理人员	专业技术人员	办公室人员	体力劳动者	农林牧渔业	工商服务业	个人职业	家庭主妇	学生	其他

F5 【家庭人数】和您一起生活的家庭里有几口人？

1 1 人

2 2 人

3 3 人

4 4 人

5 5 人

6 6 人

7 7 人以上

F6 【家庭构成】 您现在的家庭属于下列那一类型？

- |                   |                                 |
|-------------------|---------------------------------|
| 1 单身家庭            | 2 夫妻两人家庭                        |
| 3 两代同堂（父母与子女）     | 4 三世同堂（祖父母、父母与孙子·孙女）            |
| 5 特殊家庭（祖父母与孙子·孙女） | 6 其他（请填写                      ） |

F7 【家庭内的地位】 请问您与户主的关系。

您的家庭主要依靠谁的收入维持生活？是您还是其他成员？

- |              |        |
|--------------|--------|
| 1 本人         | 2 其他成员 |
| └─→ (接提问 F9) | ↓      |

F8 【户主的职业】 那么，请问维持您家庭生活的那位家庭成员从事什么职业？

（请详细填写并用○标记下面对应的项目）

个体经营者			被雇用者				
1	2	3	4	5	6	7	8
农 林 牧 渔 业	工 商 服 务 业	个 人 职 业	管 理 人 员	专 业 技 术 人 员	办 公 室 人 员	体 力 劳 动 者	无 职 业 者

F9 【家务担当者】 料理家务是您吗？ 还是其他成员？

- |      |        |
|------|--------|
| 1 本人 | 2 其他成员 |
|------|--------|

F10〔调查卡 F10〕【本人收入】 您的去年 1 年间的收入有多少？ 请您告诉我包括奖金在内的扣税前的总收入。

- |                   |                   |
|-------------------|-------------------|
| 1 5,000 元未滿       | 2 5,001—10,000 元  |
| 3 10,001—15,000 元 | 4 15,001—20,000 元 |
| 5 20,001—25,000 元 | 6 25,001—30,000 元 |
| 7 30,001—35,000 元 | 8 35,001—40,000 元 |
| 9 40,000 元以上      | 10 不知道            |

**F11〔调查卡 11〕【家庭收入】**那么，您的家庭去年 1 年间的总收入有多少？请您告诉我包括奖金在内的扣税前的总收入。

- |                   |                   |
|-------------------|-------------------|
| 1 10,000 元未       | 2 10,001—20,000 元 |
| 3 20,001—30,000 元 | 4 30,001—40,000 元 |
| 5 40,001—50,000 元 | 6 50,001—60,000 元 |
| 7 60,001—70,000 元 | 8 70,001—80,000 元 |
| 9 80,000 元以上      | 10 不知道            |

---

**F12〔调查卡 12〕【住宅所有形态】**您现在的住宅属于下列那一种类型？

- |               |                  |
|---------------|------------------|
| 1 自家房产        | 2 国家或地方政府所有的租赁住宅 |
| 3 民间公司经营的出租住宅 | 4 私营的出租住宅或出租公寓   |
| 5 单位宿舍        | 6 住宅的出租房间        |
| 7 单身宿舍        | 8 其它             |

---

**F13 【轿车拥有】**您家拥有自己家用的轿车吗？

- |     |      |
|-----|------|
| 1 有 | 2 没有 |
|-----|------|
- 
- 

（耽搁您这么长的时间，非常感谢您的合作。）

《访员填写栏》

---

**F14 被调查对象对调查的总体态度：**

- |               |                      |
|---------------|----------------------|
| 1 有浓厚兴趣，且很合作  | 2 表现出合作的态度，但好像没有什么兴趣 |
| 3 看上去很烦躁不安的样子 | 4 不合作                |
- 

**F15 总体来讲，被调查对象理解了问卷的内容吗？**

- |          |                                 |
|----------|---------------------------------|
| 1 好像十分理解 | 2 好像大体上理解                       |
| 3 好像不太理解 | 4 其它（请填写                      ） |
| 9 不清楚    |                                 |

问卷编号 2：\_\_\_\_\_

## 上海市民意識調査票

調査票番号 1: \_\_\_\_\_

### 1. 審査状況

- (1) 質問票に重大な欠陥及び客観的な誤りがある。(質問票無効)
- (2) 質問票の一部に欠陥及び客観的な誤りがある。(調査員の再度訪問を求める)
  - A 再度訪問合格(達成)
  - B 再度訪問不合格(質問票無効)
- (3) 質問票欠陥なし(達成)

審査員署名: \_\_\_\_\_

### 2. 照合方法

- (1) 電話照合
- (2) 訪問照合

照合結果:

- (1) 照合に誤りあり
  - A 住所或いは電話番号の誤り
  - B 被調査者が存在しない
  - C 被調査者が調査を承諾しない
  - D 質問票の回答の内容が不正確
  - E その他補足情報の誤り
- (2) 照合に誤りなし

照合員署名: \_\_\_\_\_

訪問対象番号: \_\_\_\_\_

訪問記録	被調査者記入	被調査者署名	
		電話番号	
		居委会及び詳しい住所	
	調査員記入	区属及び街道名称	
		調査員姓名	
		調査開始時間	
		調査終了時間	

こんにちは。上海市民の価値観の特徴について研究分析し、政策の意志決定部門に関係資料を提供するために、このほど生活・文化・価値観などの意識調査を行います。我々の研究は調査結果に対し統計分析を行うだけで、いかなる個人情報も他に漏れることがないことをお約束します。突然お邪魔し恐れ入りますが、今回の我々の世論調査にご協力下さいますようよろしくお願い致します。

今回のあなたのご協力に感謝し、少しばかりの記念品をお送り致しますので、確認の為、お名前、電話番号、詳しい住所をご記入願います。

華東政法学院 法学部

2002 年 2 月

### サンプル個人抽出用乱数表(A)

構成員 番 号	条件に合う家族構成員				住所番号( )									
	姓名	生年月日	性別	選択	01	02	03	04	05	06	07	08	09	10
1					1	1	1	1	1	1	1	1	1	1
2					2	1	1	2	1	2	2	1	1	2
3					3	2	1	2	1	3	1	2	3	2
4					4	1	2	3	3	4	1	2	4	2
5					5	4	3	2	1	2	3	4	5	1
6					6	5	1	2	4	3	1	4	5	6
7					5	3	2	1	6	7	2	4	3	7
8					7	6	5	4	3	2	1	8	1	2
9					8	9	7	6	5	4	3	2	1	6
10					9	8	7	10	5	4	3	2	1	10

注意事項：1.家族構成員の登記番号は年齢の大きい方から小さい方へ順番に記入する。

2.条件に合う家族構成員とは下記の条件を全て満たすものである。：18 歳～75 歳である。

上海市に長く居住する者である。毎週平均5日以上家で生活している者である。

3.サンプリングは抽出されたサンプルの抽出番号の末尾と条件に合う家庭の人数をまとめた数字によって該当する家族構成員に対応する番号を確定し、その家族構成員の行の“選択”欄に“✓”をつける。

【性別・年齢】(訪問調査する前に記入しておきサンプルを確認する)

あなたのお生まれは 

1	9			年			月
---	---	--	--	---	--	--	---

 ですね。

1 男	2 女
-----	-----

(調査員は該当する生年の上の数字を○でかこむ)

1	2	3	4	5
1982 年以降	1977 年～ 1981 年	1972 年～ 1976 年	1967 年～ 1971 年	1962 年～ 1966 年
6	7	8	9	10
1957 年～ 1961 年	1952 年～ 1956 年	1947 年～ 1951 年	1942 年～ 1946 年	1941 年以前

問 1 子供を育てる目的

〔カード 1〕 現在あなたに子供がいる、いないに関わらず、子供を育てる主な目的は何だとお考えですか？(一つ選択)

- |          |             |              |
|----------|-------------|--------------|
| 1 子孫を伝える | 2 社会的責任     | 3 自分の生活改善のため |
| 4 老後のため  | 5 その他(記入： ) | 9 わからない      |
- 

問 2 結婚相手の条件(TFS90#Q6/SFS97#Q4)

〔カード 2〕 次のうち、若者が結婚相手を選ぶ時に重要なことはどれだと思いますか。(三つ選択)

- |           |            |                  |
|-----------|------------|------------------|
| 1 外見      | 2 学歴       | 3 職業             |
| 4 仕事の能力   | 5 家庭の経済的状況 | 6 家庭の社会的地位       |
| 7 趣味が合うこと | 8 気が合うこと   | 9 道徳的にしっかりしていること |
| 10 愛情     | 11 年齢      | 12 その他(記入： )     |
- 

問 3 両親のめんどろ(TFS90#Q1/ SFS97#Q8)

年をとった親は子どもが面倒を見るべきだと思いますか、それとも親が自分でなんとかすべきだと思いますか。あえて言うと、あなたの意見は次のどちらでしょうか。(一つ選択)

- |              |                |
|--------------|----------------|
| 1 子供が面倒をみるべき | 2 親が自分でなんとかすべき |
| 3 場合による      | 9 わからない        |
- 

問 4 結婚後の理想的な居住方式(SFS97#Q9)

〔カード 4〕 結婚後の理想的な居住方式についてどう思いますか。(一つ選択)

- |                 |                 |
|-----------------|-----------------|
| 1 夫婦独立して住む      | 2 父母(義父母)と一緒に住む |
| 3 父母とは別居だが近くに住む | 9 わからない         |
- 

問 5 家庭のなかのもめごと(TFS90#Q13/ SFS97#Q13/SPS95#Q11)

〔カード 5〕 家庭の中で、もめごとが起こることは避けがたいことです。あなたの親戚や友達の間では、どんなことで問題が多く起こるのでしょうか。(三つ選択)

- |           |              |             |
|-----------|--------------|-------------|
| 1 住居問題    | 2 嫁姑(婿舅)問題   | 3 夫婦間の感情の問題 |
| 4 子供の教育問題 | 5 親子関係       | 6 日常生活の問題   |
| 7 両親の扶養問題 | 8 娯楽         | 9 性格の不一致    |
| 10 財産問題   | 11 その他(記入： ) | 12 わからない    |
- 

問 6 男の子と女の子(JCS#6.2e)

もし子供が一人だけいるとしたら、あなたは男の子か女の子かどちらがいいですか。(一つ選択)

- |       |       |               |         |
|-------|-------|---------------|---------|
| 1 男の子 | 2 女の子 | 3 (男女)どちらでもいい | 9 わからない |
|-------|-------|---------------|---------|
-

問 7 現在と 5 年前との比較－(SPS95#Q8)

社会全体の状況としては、つぎの問題について現在と 5 年前を比較して変化がありましたか。  
(該当する箇所にチェック印を入れる)

	1 かなり 改善した	2 やや 改善した	3 変わ らない	4 やや悪 くなった	5 かなり 悪化した	9 わから ない
1. 交通事情						
2. 治安						
3. 経済状況						
4. 居住条件						
5. 教育条件						
6. 住居の周辺の商店						
7. 公的サービス						
8. 隣人との助け合い						
9. 封建的風潮、迷信						
10. 文化施設						

問 8 国家目標(SCNC#Q8/ WVS #Q36,Q37)

〔カード 8〕わが国の向こう 10 年から 15 年間の国家目標をどう設定したらよいかについて、最近盛んに議論されています。ここにいろいろな人が最も重視する目標がいくつかあげてあります。あなたはこれらの中で何が最も重要だと思いますか。(一つ選択)

- |            |             |           |
|------------|-------------|-----------|
| 1 国家・社会の安定 | 2 経済の安定と成長  | 3 清廉潔白    |
| 4 公平な分配    | 5 就職問題      | 6 物価上昇の抑制 |
| 7 言論の自由の保護 | 8 その他(記入: ) | 9 わからない   |

問 9 不安感－(SCNC#Q9/JCS#2.30)

〔カード 9〕ときどき、自分自身のことや家族のことで不安になることがあると思います。あなたは、次のような危険について不安を感じることはありませんか。(あてはまる番号に○をつける)

	非 常 に	感 じ る	か な り	感 じ る	少 し は	感 じ る	全 く 感 じ ない	じ や な い	そ の 他	わ か ら ない
A.まず、「重い病気」の不安はどの程度でしょうか。	1	2	3	4	5	9				
B.では、「交通事故」についてはどうでしょうか。	1	2	3	4	5	9				
C.では、「失業」についてはどうでしょうか。	1	2	3	4	5	9				
D.では、「戦争」についてはどうでしょうか。	1	2	3	4	5	9				
E.では、「原子力施設の事故」についてはどうでしょうか。	1	2	3	4	5	9				



問 10 子供の将来の性質(JCS#4.16)

〔カード 10〕 子供がいるとしたら、あなたは、将来、どのような性質を持つ大人になってほしいと思いますか。つぎの中から、特に重要と思うものを3つ選んでください。

- |                |                    |
|----------------|--------------------|
| 1 礼儀正しい        | 2 公共の規則を守る         |
| 3 公正で正義感がある    | 4 寛容な心(他人の意見を尊重する) |
| 5 沈着冷静・情緒安定である | 6 責任感がある           |
| 7 想像力・創造力に富む   | 8 節約心(お金や物を大切に使う)  |
| 9 決断力・忍耐力がある   | 10 その他(記入: )       |
- 

問 11 先祖を尊ぶか(SCNC#Q11/JCS#4.11/TFS90#Q24)

あなたはどちらかといえば、普通より先祖を尊ぶ方ですか、それとも普通より尊ばない方ですか。(一つ選択)

- |             |             |      |
|-------------|-------------|------|
| 1 普通より尊ぶ方   | 2 普通より尊ばない方 | 3 普通 |
| 4 その他(記入: ) | 9 わからない     |      |
- 

問 12 他人の子供を養子にするか(SCNC#Q12/JCS#4.10)

子供がないときは、血のつながりがない他人の子供を、養子にとって家をつがせた方がよいと思いますか、それとも、つがせる必要はないと思いますか。(一つ選択)

- |            |                 |             |
|------------|-----------------|-------------|
| 1 つがせた方がよい | 2 つがせてもよいが意味はない | 3 つがせる必要はない |
| 4 場合による    | 5 その他(記入: )     | 9 わからない     |
- 

問 13 望ましい子供の数(SCNC#Q13/ WVS #Q28)

現在、一般的な家庭にとって望ましい子供の数は何人だと思いますか。

<div style="border: 1px solid black; width: 60px; height: 30px; display: inline-block;"></div> 人	9 わからない
--------------------------------------------------------------------------------------------------	---------

---

問 14 お金の使い道(SFS97#Q16)

もし、まとまったお金があるとしたら、あなたはどのように使いますか。(一つ選択)

- |          |             |            |
|----------|-------------|------------|
| 1 高級品を買う | 2 子供の結婚式に使う | 3 子供の教育に使う |
| 4 家を建てる  | 5 貸して利子を得る  | 6 投資する     |
| 7 旅行する   | 8 その他(記入: ) | 9 わからない    |
- 

問 15 健康状態に満足か(SCNC#Q15/JCS#2.3k)

あなたと同じ年の人と比べて、あなたの健康状態はいかがですか。(一つ選択)

- |             |             |              |
|-------------|-------------|--------------|
| 1 非常に満足している | 2 満足している    | 3 あまり満足していない |
| 4 満足していない   | 5 その他(記入: ) | 9 わからない      |
-

問 16 社会的階層(SCNC#Q16/ WVS #F12/JCS#1.8)

かりに現在の中国社会全体を、ここに書いてあるように5つの層に分けるとすれば、お宅はこのどれにはいると思いますか。(一つ選択)

- |     |                                   |         |       |
|-----|-----------------------------------|---------|-------|
| 1 上 | 2 中の上                             | 3 中の中   | 4 中の下 |
| 5 下 | 6 その他(記入 :                      ) | 9 わからない |       |
- 

問 17 収入か余暇か(SCNC#Q17)

あなたは次のうちどちらが好ましいと思いますか。(一つ選択)

- |                                   |                   |
|-----------------------------------|-------------------|
| 1 収入が増えること                        | 2 余暇(自由な時間)が増えること |
| 3 その他(記入 :                      ) | 9 わからない           |
- 

問 18 一生働くか(SCNC#Q18/JCS#2.8)

もし、一生、楽に生活できるだけのお金がたまったら、あなたはずっと働きますか、それとも働くのをやめますか。(一つ選択)

- |                                 |           |
|---------------------------------|-----------|
| 1 ずっと働く                         | 2 働くのをやめる |
| 3 その他(記入                      ) | 9 わからない   |
- 

問 19 お金と仕事(SCNC#Q19/JCS#7.25)

〔カード 19〕仕事について、次の2つの意見があります。どちらがあなたの気持ちに近いですか。(一つ選択)

- |                                   |
|-----------------------------------|
| 1 いくらお金があっても、仕事があれば、人生はつまらない。     |
| 2 お金があれば、仕事がなくとも、人生がつまらないとは思わない   |
| 3 その他(記入 :                      ) |
| 9 わからない                           |
- 

問 20 就職の第1の条件(WVS #Q21/JCS#7.24)

〔カード 20〕ここに仕事について、ふだん話題になることがあります。あなたは、どれが一番関心がありますか。(一つ選択)

- |                                 |                    |
|---------------------------------|--------------------|
| 1 お金のことを気にしないですむ程よい給料           | 2 倒産や失業の恐れがない仕事    |
| 3 気の合った人たちと働くこと                 | 4 やりとげたという感じがもてる仕事 |
| 5 その他(記入                      ) | 9 わからない            |
- 

問 21 伝統文化に対する意識(TFS90#Q25/SFS97#Q19/SPS95#Q18)

次にわが国の伝統文化をいくつかあげてみました。それぞれについて、「誇りに感じる」「なくしてしまいたい」「どちらともいえない」のいずれかでお答え下さい。

(表の該当する部分に✓印をつけてください)

		1 誇りに 感じる	2 どちらとも いえない	3 なくして しまいたい
分別	“明哲保身”			
中庸の道	“中庸之道”			
和をもって貴しとなす	“以和為貴”			
女性は嫁ぐ前には父に、嫁いだら夫に、夫が死 んだら子に従う三従と、四つの美德を持つ	“三従四徳”			
男女の差別	“男女有別”			
年長者への敬意と従順	“順従尊長”			
勤勉と質素	“勤労節儉”			
農業を尊び商業をいやしむ	“重農輕商”			
国家への忠誠	“精忠報国”			
親の慈悲深さと子の孝行	“父慈子孝”			
子孫繁栄	“子孫満堂”			
先祖の名を汚さない	“光宗耀祖”			
寛容と礼節	“容認礼讓”			
仁義道德	“仁義道德”			
礼を受ければ、礼を返す	“礼尚往来”			
自分のいやなことを人に強いるな	“己所不欲、勿施于人”			
自分中心・利己主義でないと天罰を受ける	“人不為己、天誅地滅”			

問 22 くらし方(SCNC#Q22/JCS#2.4)

〔カード 22〕人のくらし方には、いろいろあるでしょうが、つぎにあげるもののうちで、どれが一番、あなた自身の気持ちに近いものですか。(一つ選択)

- 1 一生けんめい働き、金持ちになること
- 2 まじめに勉強して、名をあげること
- 3 金や名誉を考えずに、自分の趣味にあったくらし方をする
- 4 その日その日を、のんきにクヨクヨしないでくらすこと
- 5 世の中の正しくないことを押しのけて、どこまでも清く正しくくらすこと
- 6 自分の一身のことを考えずに、社会のためにすべてを捧げてくらすこと
- 7 その他(記入： )
- 9 わからない

問 23 生活環境満足か(SCNC#Q23)

お宅の付近の環境や住みやすさについて、全体としてどう思っていますか。(一つ選択)

- 1 満足している
- 2 やや満足している
- 3 あまり満足していない
- 4 満足していない
- 5 その他(記入： )
- 9 わからない

問 24 法律の役割(TFS90#Q30/SFS97#Q21)

法律に関して二つの考え方があります。あなたの意見はどちらに近いですか。(一つ選択)

- 1 法律は人々が互いにうまくやって行くためのものだ
- 2 法律は社会に公正と正義をもたらすものだ
- 3 その他(記入: )
- 9 わからない

問 25 アリとキリギリス(SCNC#Q25/JCS#7.82)

イソップの童話の中に、怠け者のキリギリスと、働き者のアリの話があります。

夏の間歌をうたっていたキリギリスが、冬になって、食べる物がなくなり困ってしまい、夏の間働いていたアリのところにやって来ました。この時のアリの答えには、次のような2つの型があります。

あなたは、このお話のむすびとして、この中のどちらがご自分の気持ちにじっくりしますか。

(一つ選択)

- 1 夏の間怠けていたのだから、困るのが当然だと追いついてしまう
- 2 怠けていたのはいけないけれども、これからちゃんと働くのですよ、といさめた上で、食べ物をわけてあげる。
- 3 その他(記入: )
- 9 わからない

問 26 一番大切なもの／その他 非常に大切なもの(SCNC#Q26/JCS#2.7)

a. 形のある物ない物を含め、あなたにとって一番大切と思うものはなんですか。

1つだけあげてください。

(記入)	9 わからない
------	------------

b. そのほか、非常に大切と思うものをいくつでもあげてください。

(記入)	9 わからない
------	------------

問 27 生活領域の重要性(SCNC#Q27)

〔カード 27〕 次にあげる生活領域のそれぞれについて、あなたが重要だと思う程度に従って

1～7の評価をつけてください。(あてはまる番号に○をつける)

	重 要 で な い							重 要 な 他	そ の わ か ら な い
a.まず、「家族や子供」についてはどうですか。…	1	2	3	4	5	6	7	8	9
b.では、「職業や仕事」についてはどうですか。…	1	2	3	4	5	6	7	8	9
c.では、「自由になる時間とくつろぎ」については	1	2	3	4	5	6	7	8	9
d.では、「友人、知人」については ……………	1	2	3	4	5	6	7	8	9
e.では、「両親、兄弟、姉妹、親戚」については…	1	2	3	4	5	6	7	8	9
f.では、「宗教」については……………	1	2	3	4	5	6	7	8	9
g.では、「政治」については……………	1	2	3	4	5	6	7	8	9

問 28 家庭に満足か(SCNC#Q28/JCS#2.3c)

あなたは自分の家庭に満足していますか、それとも不満がありますか。(一つ選択)

- 1 満足            2 やや満足            3 どちらともいえない            4 やや不満  
5 不満            6 その他(記入:            )            9 わからない

問 29 生活に満足か(SCNC#Q29/ WVS #Q17/JCS#2.3l)

あなたの生活についておききします。ひとくちに言ってあなたは今の生活に満足していますか、それとも不満がありますか。(一つ選択)

- 1 満足            2 やや満足            3 どちらともいえない            4 やや不満  
5 不満            6 その他(記入:            )            9 わからない

問 30 人間関係を左右するもの(TFS90#Q11/SFS97#Q32)

今日のわれわれの社会で、他人との関係を最も左右するのはどんなことだと思いますか。(一つ選択)

- 1 友情            2 公共の利益と個人の利益            3 人情  
4 お金            5 地位            6 その他(記入:            )  
9 わからない

問 31 「メンツ」は重要か(TFS#Q14/SFS97#Q33)

今日の我々の社会では「メンツ (面子)」を立てることが重要だとあなたは思いますか。(一つ選択)

- 1 非常に重要である            2 比較的重要である            3 多少は重要である  
4 あまり重要ではない            5 まったく重要ではない            9 わからない

問 32 人間らしさはへるか(SCNC#Q32/JCS#7.1)

こういう意見があります。

「世の中は、だんだん科学や技術が発展して、便利になって来るが、それにつれて人間らしさがなくなっていく」

というのですが、あなたはこの意見に賛成ですか、それとも反対ですか。(一つ選択)

- 1 賛成[人間らしさはへる] 2 いちがいにはいけない 3 反対[人間らしさ不変、ふえる]  
4 その他(記入: ) 9 わからない
- 

問 33 子供に「金は大切」と教えるか(SCNC#Q33/JCS#4.5)

小学校に行っているくらいの子供をそだてるのに、つぎのような意見があります。

「小さいときから、お金は人にとって、最も大切なものの1つだと教えるのがよい」

というのです。あなたはこの意見に賛成ですか、それとも反対ですか。(一つ選択)

- 1 賛成 2 反対 3 いちがいにはいけない  
4 その他(記入: ) 9 わからない
- 

問 34 政治家にまかせるか(SCNC#Q34/JCS#8.1b)

こういう意見があります。

「国をよくするためには、すぐれた政治家がでてきたら、国民がたがいに議論をたたかわせるよりはその人達にまかせる方がよい」

というのですが、あなたはこれに賛成ですか、それとも反対ですか。(一つ選択)

- 1 賛成(まかせる) 2 反対(まかせっきりはいけない) 3 いちがいにはいけない  
4 その他(記入: ) 9 わからない
- 

問 35 家庭でもめごとの解決(SPS95#Q12)

〔カード 35〕 家庭でもめ事が起こった時、あなたはどのように解決しますか。(一つ選択)

- 1 家族内で相談する 2 年長者か一族の中の实力者に調停してもらう  
3 町内会か近所の人に仲介してもらう 4 職場の上司に仲介してもらう  
5 司法解決をめざす 6 その他(記入: )
- 

問 36 心の豊かさはへらないか(SCNC#Q36/JCS#7.2)

こういう意見があります。

「どんなに世の中が機械化(自動化)しても、人の心の豊かさ(人間らしさ)はへりはしない」

というのですが、あなたはこの意見に賛成ですか、それとも反対ですか。(一つ選択)

- 1 反対[へる] 2 いちがいにはいけない 3 賛成[へらない]  
4 その他(記入: ) 9 わからない
-

問 37 家庭はくつろぐ場所(SCNC#Q37)

つぎのような考え方があります。

「家庭は、ここちよく、くつろげる、ただ1つの場所である」

というのですが、あなたはそう思いますか、そうは思いませんか。(一つ選択)

- 1 そう思う    2 そうは思わない    3 その他(記入： )    9 わからない

問 38 離婚すべきではないか(SCNC#Q38)

つぎの3つの意見の中で、どれが一番あなたの意見に近いですか。(一つ選択)

- 1 離婚はすべきではない
- 2 ひどい場合には、離婚してもよい
- 3 二人の合意さえあれば、いつ離婚してもよい
- 4 その他(記入: ) 9 わからない

問 39 家事や子供の世話(SCNC#Q39)

家事や子供の世話について、どうお考えですか。(一つ選択)

- 1 すべてが女性の仕事である
- 2 いくつかは女性の仕事である
- 3 すべての仕事は、男性、女性の区別なくやるべきだ
- 4 その他(記入: )
- 9 わからない

問 40 仕事への態度(TFS90#Q15/SFS97#Q38)

〔カード 40〕 あなたは自分の仕事(勉強、家事を含む)の仕方に対して、どのように考えていますか。(一つ選択)

- 1 やりたいだけほどほどにしている      2 他の人と同じくらいにしている  
3 他の人よりやや多くしている      4 他の人よりつとめてたくさんやろうとしている  
5 所定のノルマに従う      9 わからない

問 41 恩人がキトクするとき(SCNC#Q41/JCS#5.1)

南山さんという人は、小さいときに両親に死に別れ、となりの親切な西木野さんに育てられて大学まで卒業させてもらいました。そして、南山さんはある会社の社長にまで出世しました。ところが故郷の、育ててくれた、西木野さんが「キトクだからスグカエレ」という電報を受け取ったとき、南山さんの会社がつぶれるか、つぶれないか、ということがきまってしまう大事な会議があります。

あなたはつぎのどちらの態度をとるのがよいと思いますか。よいと思う方を1つだけえらんで下さい。

- 1 なにをおいても、すぐ故郷に帰る
- 2 故郷のことが気になっても、大事な会議に出席する
- 3 その他(記入: )
- 9 わからない

問 42 親がキトクするとき(SCNC#Q42/JCS#5.1b)

いまの質問では、恩人が死にそうなときを、うかがいましたが、もしキトクなのが恩人ではなくて、南山さんの親だったら、どうしたらよいと思いますか、どちらかえらんで下さい。(一つ選択)

- 1 なにをおいても、すぐ故郷に帰る
- 2 故郷のことが気になっても、大事な会議に出席する
- 3 その他(記入: )
- 9 わからない

問 43 自然と人間との関係(SCNC#Q43/JCS#2.5)

自然と人間との関係について、つぎのような意見があります。あなたがこのうち真実に近い(ほんとうのことに近い)と思うものを、1つだけ選んでください。

- 1 人間が幸福になるためには、自然に従わなければならない
- 2 人間が幸福になるためには、自然を利用しなければならない
- 3 人間が幸福になるためには、自然を征服していかなければならない
- 4 その他(記入: )
- 9 わからない

問 44 国と個人の幸福(SCNC#Q44/JCS#7.4)

〔カード 44〕あなたはつぎの意見の、どちらに賛成ですか。1つだけあげてください。

- 1 個人が幸福になって、はじめて国全体がよくなる
- 2 国がよくなって、はじめて個人が幸福になる
- 3 国がよくなることも、個人が幸福になることも同じである
- 4 その他(記入: )
- 9 わからない

問 45 大切な道徳(SCNC#Q45)

〔カード 45〕つぎの項目を大切な順に並べるとしたら、どのように並べますか。

	重要でない ←————→ 重要				わからない
a. 親孝行、親に対する愛情と尊敬	1	2	3	4	9
b. 助けてくれた人に感謝し必要があれば援助する	1	2	3	4	9
c. 個人の権利を尊重すること	1	2	3	4	9
d. 個人の自由を尊重すること	1	2	3	4	9



---

問 46 仕事や職場に満足か(SFS97#Q39/JCS#2.3i)

今の仕事に満足していますか。(一つ選択)

- 1 非常に満足      2 満足      3 どちらともいえない      4 不満  
5 大変不満      6 失業中      7 退職した      9 わからない
- 

問 47 昇進の条件(TFS90#Q18/SFS97#Q42/SPS95#Q42)

〔カード 47〕 昇進のための条件のうち、最も重要と考えられるもの2つと、最も重要でないと考えられるもの2つを、次の中から選んで下さい。(あてはまるところにチェック印をつける)

	最も重要である	最も重要でない
1. 勤勉・努力		
2. 目立った業績		
3. 仕事仲間とのよい関係		
4. 上司や部下とのよい関係		
5. 他の人をよく手伝えること		
6. 政治に関心をもっていること		
7. キャリアが豊富		

---

問 48 仕事仲間の資質(TFS90#Q17/SFS97#Q46/SPS95#Q46)

仕事仲間としてはどういう人が最もいいでしょうか。(一つ選択)

- 1 友好的で、うまくやって行きやすい人  
2 責任感が強く、仕事をやりとげる人  
3 高潔な人格で、人から尊敬されている人  
4 その他(記入: )  
9 わからない
- 

問 49 リーダーの条件(JCS#5.25/TFS90#Q19/SFS97#Q49/SPS95#Q17)

〔カード 49〕 あなたの職場では良きリーダーはどんな資質を持っているべきでしょうか。最も重要なもの3つと、最も重要でないもの3つを、次の中から選んで下さい。

	最も重要なもの	最も重要でないもの
1. 技術的に優れていること		
2. 部下を公平に扱うこと		
3. 部下に尊敬され、好かれていること		
4. 真剣に仕事に取り組むこと		
5. 人間関係がよい、顔が広いこと		
6. 若くて業績がすぐれていること		
7. 決断力がある、判断力が優れていること		
8. 徳望が高いこと		
9. 部下に利益をもたらすこと		
10. その他(記入: )		

---

問 50 めんどうをみる課長(SCNC#Q50/JCS#5.6)

〔カード 50〕ある会社につぎのような2人の課長がいます。もしあなたが使われるとしたら、どちらの課長に使われる方がよいと思いますか。どちらか1つあげて下さい。

- 1 規則をまげてまで無理な仕事をさせることはありませんが、仕事以外のことで人のめんどうを見ません
  - 2 時には規則をまげて、無理な仕事をさせることもありますが、仕事のこと以外でも人のめんどうをよく見ます
  - 3 その他(記入: )
  - 9 わからない
- 

問 51 他人のためか自分のためか(SCNC#Q51/JCS#2.12)

たいていの人は、他人の役にたとうとしていると思いますか、それとも自分のことだけ考えていると思いますか。(一つ選択)

- |                 |                |
|-----------------|----------------|
| 1 他人の役にたとうとしている | 2 自分のことだけ考えている |
| 3 その他(記入: )     | 9 わからない        |
- 

問 52 スキがあれば利用されるか(SCNC#Q52/JCS#2.12b)

他人は、機会があれば、あなたを利用しようとしていると思いますか、それともそんなことはないと思いますか。(一つ選択)

- 1 他人は機会があれば自分を利用しようとしていると思う
  - 2 そんなことはないと思う
  - 3 その他(記入: )
  - 9 わからない
- 

問 53 人は信頼できるか(SCNC#Q53/ WVS #Q8/JCS#2.12c)

たいていの人は信頼できると思いますか、それとも、常に用心した方がよいと思いますか。(一つ選択)

- |             |              |
|-------------|--------------|
| 1 信頼できると思う  | 2 常に用心した方がよい |
| 3 その他(記入: ) | 9 わからない      |
- 

問 54 現代生活の個人態度－(SCNC#Q54)

〔カード 54〕次のような意見がいくつかあります。ご自分の立場や個人的な感情を考えて、「賛成」「やや賛成」「やや反対」「反対」のいずれかで答えて下さい。

- a. まず、「たいていの人は、他人を助けるために多少の努力をすることができる」というのですが、あなたのお考えに近いのはどれですか。

(以下同様に b～e を聞く)	賛成	やや 賛成	やや 反対	反対	その他	わから ない
a. たいていの人は、他人を助けるために多少の努力をすることができる	1	2	3	4	5	9
b. 結びつきが強い地域社会に自分が属していると思う	1	2	3	4	5	9
c. 今日、人は明日のことを心配しないでその日その日を生きざるを得ない	1	2	3	4	5	9
d. 収入を得るための手段の方が、得られる収入よりも大切である	1	2	3	4	5	9
e. 現代は、自分も含めて、人々は孤独で他人から切り離されていると感じることが多い。	1	2	3	4	5	9

問 55 科学上の発見・利用は生活に役立つか(SCNC#Q55/ WVS #Q41/JCS#7.36)

科学上の発見とその利用は、あなたの日常生活の改善に役だっていると思いますか。(一つ選択)

- 1 役立っている                      2 少しは役立っている                      3 役立っていない  
4 その他(記入:                      )                      9 わからない

問 56 コンピュータ社会は望ましいか(SCNC#Q56)

コンピュータがいろいろなところに使われるようになり、情報化社会などということが言われています。このような傾向が進むにつれて、日常生活の上で変わっていく面があると思います。あなたは、このような変化をどう思いますか。(一つ選択)

- 1 望ましいことである  
2 望ましいことではないが、避けられないことである  
3 困ったことであり、危険なことでもある  
4 その他(記入:                      )  
9 わからない

問 57 科学技術－(SCNC#Q57)

つぎに読み上げる事柄についてあなたはどう思いますか。それぞれについて、この中からお答え下さい。(一つ選択)

- a 病気の中には近代医学とは別の方法で治療したほうがよいものもある。  
1 全くそのとおりだと思う      2 そう思う                      3 そうは思わない  
4 決してそうは思わない      5 その他(記入:                      )                      9 わからない

b 科学技術が発展すれば、いつかは人間の心の中までも解明できる。

- 1 全くそのとおりだと思う      2 そう思う      3 そうは思わない  
4 決してそうは思わない      5 その他(記入: )      9 わからない

c 今日我々が直面している経済的、社会的問題のほとんどは科学技術の進歩により解決される。

- 1 全くそのとおりだと思う      2 そう思う      3 そうは思わない  
4 決してそうは思わない      5 その他(記入: )      9 わからない

問 58 今後の 25 年間－(SCNC#Q58)

つぎに挙げることは今後 25 年の間に実現すると思いますか。それぞれについてこの中からお答えください。

	多分実現する	実現する可能性は低い	実現しない	その他	わからない
a.まず、「原子力廃棄物の安全な処理方法」についてはどうですか。……………	1	2	3	4	9
b.「ガンの治療方法の解明」についてはどうですか。……………	1	2	3	4	9
c.「老人性痴呆症(ぼけ)の治療方法の解明」についてはどうですか。……………	1	2	3	4	9
d.「宇宙ステーションでの生活」についてはどうですか。……………	1	2	3	4	9

問 59 省エネルギーは重要か(SCNC#Q59)

エネルギーの節約について話題になることがしばしばあります。あなたご自身は、このことは重要な問題だと思いますか。(一つ選択)

- 1 非常に重要である      2 重要である      3 あまり重要ではない  
4 重要ではない      5 その他(記入: )      9 わからない

問 60 環境の保護は重要か(SCNC#Q60/JCS#7.35)

環境の保護は、あなたにとってどのくらい重要な問題ですか。(一つ選択)

- 1 非常に重要である      2 重要である      3 あまり重要ではない  
4 重要ではない      5 その他(記入: )      9 わからない

問 61 文化(SCNC#Q61)

中国文化ときいて、まず思い浮かべることは何ですか。

(細かく記入願います)

9  
わからない

a. そのほかいくつでもあげてください。何かそのほかにありますか。

(細かく記入願います)

9  
わからない

---

問 62 環境保護と経済成長の議論(WVS #Q12)

〔カード 62〕 環境保護と経済成長の議論において二つの意見がよく出されます。どちらがあなたの考えに近いですか。(一つ選択)

- 1 たとえ経済成長が低下して失業がある程度増えても、環境保護が最優先されるべきだ
- 2 環境がある程度悪化しても、経済成長と雇用の創出が最優先されるべきだ
- 3 その他(記入: )
- 9 わからない

---

問 63 科学の進歩は人類の利益か害か(WVS #Q41)

長期的に考えた場合、科学の進歩は人類の利益となるでしょうか。それとも人類の害になるでしょうか。あなたのお考えをお知らせください。(一つ選択)

- 1 利益となる
- 2 利益にも害にもなる
- 3 害となる
- 9 わからない

---

問 64 子供の育て方(TFS90#Q26/SFS97#Q17)

子どもを育てるときには、次のどちらが重要でしょうか。(一つ選択)

- 1 できるだけびのび育てる
- 2 規則を守ることを教える
- 3 その他 (記入: )
- 9 わからない

---

問 65 性善・性悪(TFS90#Q28/SFS97#Q20)

人間は本来善だと思いますか、それとも悪だと思いますか。(一つ選択)

- 1 本来善である
  - 2 本来悪である
  - 3 善と悪の両方の面がある
  - 4 善悪どちらでもよい
  - 9 わからない
-

〈Face sheet〉

ご意見をおうかがいするのはこれで終わりですが、この結果を統計的に分析するために、あなたご自身やご家族のことについて少しおたずねします。

F1【性別】

1 男性

2 女性

F2【年齢】あなたのお年は満でいくつですか。

記入

--	--

歳

1 18～19 歳

2 20～24 歳

3 25～29 歳

4 30～34 歳

5 35～39 歳

6 40～44 歳

7 45～49 歳

8 50～54 歳

9 55～59 歳

10 60～64 歳

11 65～69 歳

12 70 歳以上

F3【学歴】あなたが最後に卒業された学校はどちらですか。(中途・在学中は卒業とみなす)

1 小学校卒業

2 中学校卒業

3 高校卒業

4 専門学校・大学卒業

5 大学院(修士・博士)

6 不明

F4【本人職業】あなたのご職業は何ですか。

(具体的に記入して下の該当する項目に○をつける)

--

自営者			被雇用者				家族従業者			無 職		
1	2	3	4	5	6	7	8	9	10	11	12	13
農 林 漁 業	商 工 サ ー ビ ス 業	自 由 業	管 理 職	専 門 ・ 技 術 職	事 務 職	労 務 職	農 林 漁 業	商 工 サ ー ビ ス 業	自 由 業	専 業 主 婦	学 生	そ の 他

F5【家族人数】ご家族は、あなたも含めて、何人ですか。

1 1 人

2 2 人

3 3 人

4 4 人

5 5 人

6 6 人

7 7 人以上

F6【世帯構成】お宅のご家族は、このように分類した場合どれにあたりますか。

- |                 |                 |
|-----------------|-----------------|
| 1 単身世帯          | 2 1 世代世帯(夫婦だけ)  |
| 3 2 世代世帯(親と子)   | 4 3 世代世帯(親と子と孫) |
| 5 その他の世帯(祖父母と孫) | 6 その他の世帯( )     |

F7【世帯内の地位】あなたと世帯主との関係をお聞きしたいのですが……。

主としてお宅の生活を支えているのはあなたですか、ほかの方ですか。

1 対象者本人(実質上の世帯主)

2 対象者本人以外

(F9 へ)

F8【世帯主職業】(主として)お宅の家計を支えている方のご職業は何ですか。

(具体的に記入して下の該当する項目に○をつける)

--

自営者			被雇用者				
1	2	3	4	5	6	7	8
農 林 漁 業	商 工 サ ー ビ ス 業	自 由 業	管 理 職	専 門 ・ 技 術 職	事 務 職	労 務 職	無 職

F9【家事担当者】家事のきりもりをしているのはあなたですか、他の方ですか。

1 対象者本人

2 対象本人以外

F10【カード F10】【本人収入】あなたご自身の収入は、去年 1 年間で、およそどれくらいになりましたか。この中ではどうでしょうか。ボーナスも含め、税込みでお答え下さい。

- |                   |                   |
|-------------------|-------------------|
| 1 5,000 元未満       | 2 5,001～10,000 元  |
| 3 10,001～15,000 元 | 4 15,001～20,000 元 |
| 5 20,001～25,000 元 | 6 25,001～30,000 元 |
| 7 30,001～35,000 元 | 8 35,001～40,000 元 |
| 9 40,001 元以上      | 10 わからない          |

F11〔カード F11〕【世帯収入】では、お宅の収入は、ご家族全部あわせて、去年 1 年間でおよそどれくらいになりましたか。この中ではどうでしょうか。ボーナスも含め、税込みでお答え下さい。

- |                   |                   |
|-------------------|-------------------|
| 1 10,000 元未満      | 2 10,001～20,000 元 |
| 3 20,001～30,000 元 | 4 30,001～40,000 元 |
| 5 40,001～50,000 元 | 6 50,001～60,000 元 |
| 7 60,001～70,000 元 | 8 70,001～80,000 元 |
| 9 80,001 元以上      | 10 わからない          |

---

F12〔カード F12〕【住宅の所有形態】お住まいはどのようにわけると、どれにあたりますか。

- 1 持ち家
- 2 国家あるいは地方行政の所有する賃貸住宅
- 3 民間会社の経営する賃貸住宅
- 4 民営の借家または賃貸アパート
- 5 会社の宿舎(社宅・公務員住宅など)
- 6 住宅に間借り
- 7 会社等の独身寮・寄宿舍
- 8 その他

---

F13【乗用車所有】お宅では自家用乗用車をお持ちですか。

- |         |          |
|---------|----------|
| 1 持っている | 2 持っていない |
|---------|----------|
- 

(どうも長い間ありがとうございました。)



【調査員記入欄】

---

F14 全般的な、調査に対する回答者の態度：

- |                    |                    |
|--------------------|--------------------|
| 1 興味深げで、協力的        | 2 協力的だが、とくに興味はなさそう |
| 3 落ち着かず、いらいらしている様子 | 4 非協力的             |
- 

F15 全体として、回答者は、質問の内容がわかったようであったか。

- |                   |                    |
|-------------------|--------------------|
| 1 よくわかっているようだ     | 2 大体のところはわかっているようだ |
| 3 あまりよくわかっていないようだ | 4 その他(記入： )        |
| 5 わからない           |                    |

付録 C 中国語版調査票の英語訳(Note: English version is a tentative translation from the Chinese questionnaire.)

**Q.1 PURPOSES FOR BRINGING UP CHILDREN**

(HAND CARD 1) On this card are listed some of the purposes for bringing up children that different people consider should be given top priority. Whether you have or don't have a child right now, which one of them do you yourself think most important?

- 1 Passing down from generation to generation
- 2 Social responsibilities
- 3 Improving the quality of life
- 4 Dependence of old age
- 5 Other (PLEASE SPECIFY) \_\_\_\_\_
- 9 Don't know

**Q.2 IMPORTANT FACTORS OF MARRIAGE PARTNER (TFS90#Q6/SFS97#Q4)**

(HAND CARD 2) Of the following factors, which three are most important for young people when they select a marriage partner?

- 1 Looks
- 2 Education
- 3 Occupation
- 4 Work ability
- 5 Family's economic situation
- 6 Family social position
- 7 Common interests
- 8 Emotional compatibility
- 9 High moral standards
- 10 Love
- 11 Age
- 12 Other (PLEASE SPECIFY) \_\_\_\_\_

**Q.3 TAKING CARE OF OLD PARENTS (TFS90#Q1/ SFS97#Q8)**

Do you think old parents should be taken care of by their children, or should they take care of themselves? (ONLY ONE RESPONSE PERMITTED)

- 1 Children take care
- 2 Parents care for themselves

- 3 Undecided
- 9 Don't know

Q.4 RESIDENCE FOR MARRIED PEOPLE (SFS97#Q9)

(HAND CARD 4) What do you think of the ideal living ways for man and woman who are getting married? (ONLY ONE RESPONSE PERMITTED)

- 1 Live separately
- 2 Live together with the parents
- 3 Live separately but near parent's home
- 9 Don't know

Q.5 DISPUTES IN FAMILY (TFS90#Q13/ SFS97#Q13/SPS95#Q11)

(HAND CARD 5) Disputes are inevitable in families. Among your relatives and friends, which disputes occur more often? (UP TO THREE RESPONSES PERMITTED)

- 1 Housing problem
- 2 Mother and daughter-in-law
- 3 Feelings between husband and wife
- 4 Children's education
- 5 Relations between parents and children
- 6 Daily life-style
- 7 Caring for old parents
- 8 Entertainment
- 9 Character incompatibility
- 10 Property disputes
- 11 Other (PLEASE SPECIFY)\_\_\_\_\_
- 12 Don't know

Q.6 BOY OR GIRL (JCS#6.2E)

Suppose if you have only one child. The boy or the girl, which do you prefer to? (ONLY ONE RESPONSE PERMITTED)

- 1 Boy
- 2 Girl
- 3 Don't care
- 9 Don't know

**Q.7 RECENT CHANGES IN SOCIAL PROBLEMS (SPS95#Q8)**

Compared with five years ago, do you think some changes happened for the following social problems as a whole? (PLEASE MARK RESPONSES FOR EACH ITEM)

	1 Much better	2 Slightly better	3 About the same	4 Slightly worse	5 Much worse	9 Don't know
1 Traffic conditions						
2 public securities						
3 Economic situations						
4 Standard of dwelling						
5 Educational circumstances						
6 Shopping conveniences						
7 Public services						
8 Co-operations among neighbors						
9 Feudalistic trends and superstitions						
10 Cultural facilities						

**Q.8 COUNTRY'S GOAL (SCNC#Q8/ WVS#Q36&Q37)**

(HAND CARD 8) There is a lot of talk these days about what the country's goals should be for the next ten or fifteen years. On this card are listed some of the goals that different people believe should be given top priority. Which one of them do you yourself consider most important in the long run? Just call off the number, please. (ONLY ONE RESPONSE PERMITTED)

- 1 Maintain order in the country
- 2 Ensure safety in economic development
- 3 Oppose corruption and promoting integrity
- 4 Realize truly fair distribution
- 5 Increase employment opportunities
- 6 Hold down prices
- 7 Protect freedom of speech
- 8 Other (PLEASE SPECIFY) \_\_\_\_\_
- 9 Don't know

**Q.9 EXTENT OF WORRY (SCNC#Q9/JCS#2.30)**

(HAND CARD 9) To what extent do you worry, either for yourself or for your family, about each of the following? Would you say very much, somewhat, slightly, or not at all?

(PLEASE MARK RESPONSES WITH ○)

	Very much	Somewhat	Slightly	Not at all	Other	Don't know
A. Serious illness	1	2	3	4	5	9
B. Car accident	1	2	3	4	5	9
C. Unemployment	1	2	3	4	5	9
D. War	1	2	3	4	5	9
E. Nuclear power accident	1	2	3	4	5	9

**Q.10 CHILDREN'S CHARACTER (JCS#4.16)**

If you had a child, which of the three descriptions on the card would you hope describe your child when the child becomes an adult?

- 1 Polite
- 2 Observing rules of conduct and having a sense of common courtesy
- 3 Fairness, having a strong sense of justice
- 4 Considerate of other people
- 5 Emotional stability
- 6 Responsibility
- 7 Ability to plan ahead or do things for themselves
- 8 Use money and thing sparingly
- 9 Ability to make decision and to be patient
- 10 Other (PLEASE SPECIFY)\_\_\_\_\_

**Q.11 Respect for ancestors (SCNC#Q11/JCS#4.11/TFS90#Q24)**

Would you say you are, on the whole, more inclined than the average Chinese to respect your ancestors or less? (ONLY ONE RESPONSE PERMITTED)

- 1 More than the average Chinese
- 2 Less than the average Chinese
- 3 Average
- 4 Other (PLEASE SPECIFY)\_\_\_\_\_
- 9 Don't know

**Q.12 ADOPT A CHILD (SCNC#Q12/JCS#4.10)**

If you had no children, would you think it desirable to adopt a child in order to continue the family line, even if there is no blood relationship? Or do you not think this is important? (ONLY ONE RESPONSE PERMITTED)

- 1 Would adopt
- 2 May adopt but it means nothing
- 3 Would not adopt
- 4 Depends
- 5 Other (PLEASE SPECIFY)\_\_\_\_\_
- 9 Don't know

**Q.13 IDEAL NUMBER OF CHILDREN (SCNC#Q13/ WVS #Q28)**

What do you think is the ideal number of children in a family?

person(s)                      9 Don't know

**Q.14 USES FOR MONEY (SFS97#Q16)**

If you have gotten an amount of collected money, what would you like to use it for? (ONLY ONE RESPONSE PERMITTED)

- 1 High-class goods
- 2 Children's wedding
- 3 Children's education
- 4 Building a house
- 5 Lending it and getting interest
- 6 Investments
- 7 Travels
- 8 Other (PLEASE SPECIFY)\_\_\_\_\_

**Q.15 SATISFACTION WITH HEALTH (SCNC#Q15/JCS#2.3k)**

For your age, how satisfied are you with your health? Would you say..... (ONLY ONE RESPONSE PERMITTED)

- 1 Very satisfied
- 2 Fairly satisfied
- 3 Fairly dissatisfied, or
- 4 Very dissatisfied
- 5 Other (PLEASE SPECIFY)\_\_\_\_\_
- 9 Don't know

Q.16 LIVING CLASS (SCNC#Q16/ WVS #F12/JCS#1.8)

How would you classify your current standard of living? Just call off the number, please. (ONLY ONE RESPONSE PERMITTED)

- 1 Upper
- 2 Upper middle
- 3 Middle
- 4 Lower middle
- 5 Lower
- 6 Other (PLEASE SPECIFY) \_\_\_\_\_
- 9 Don't know

Q.17 CHOOSE MONEY OR FREE TIME (SCNC#Q17)

If you have to choose, which would you prefer to, more money or more free time? (ONLY ONE RESPONSE PERMITTED)

- 1 More money
- 2 More free time
- 3 Other (PLEASE SPECIFY) \_\_\_\_\_
- 9 Don't know

Q.18 IF YOU HAD ENOUGH MONEY, STILL WORK? (SCNC#Q18/JCS#2.8)

If you were to get enough money to live as comfortably as you would like for the rest of your life, would you continue to work or would you stop working? (ONLY ONE RESPONSE PERMITTED)

- 1 Continue to work
- 2 Stop working
- 3 Other (PLEASE SPECIFY) \_\_\_\_\_
- 9 Don't know

Q.19 LIFE WITHOUT WORK (SCNC#Q19/JCS#7.25)

(HAND CARD 19) Please read the two statements on this card. Which of these comes closest to your own opinion? (ONLY ONE RESPONSE PERMITTED)

- 1 No matter how much money you have, life without work is unfulfilling
- 2 As long as you have money, life is fulfilling even if you don't have a job
- 3 Other (PLEASE SPECIFY)\_\_\_\_\_
- 9 Don't know

**Q.20 MOST IMPORTANT ASPECT OF JOB (WVS #Q21/JCS#7.24)**

(HAND CARD 20) Here are some of the things people usually take into account in relation to their work. Which one would you personally place first? (ONLY ONE RESPONSE PERMITTED)

- 1 A good salary so that you do not have to worry along at money
- 2 A safe job without risk of closing down or unemployment
- 3 Working with people you like
- 4 Doing an important job which gives you a feeling of accomplishment
- 5 Other (PLEASE SPECIFY)\_\_\_\_\_
- 9 Don't know

**Q.21 ATTITUDES TOWARD TRADITIONAL CULTURES (TFS90#Q25/SFS97#Q19/SPS95#Q18)**

Of the following elements of traditional culture, in your opinions which do you feel proud of, and which should be discarded? (PLEASE MARK RESPONSES WITH “✓”)

	<u>1.Proud of</u>	<u>2.Undecided</u>	<u>3.Should be discarded</u>
Discretion for self preservation			
Way of Golden Mean Harmony is precious			
Three obedience and four virtues; Differentiation between men and women; Submission to senior			
Diligence and frugality			
Farmers high, merchants low			
Loyalty to state			
Benevolent father, filial son; A house full of children and grandchildren; Glory to ancestors			
Tolerance, propriety and deference; Humanity, justice and virtues; Courtesy demands reciprocity			
Don't force anything you dislike to do on others			
Unless a man looks out for himself, Heaven and Earth will destroy him			



Q.22 ATTITUDES TOWARD LIFE (SCNC#Q22/JCS#2.4)

(HAND CARD 22) There are all sorts of attitudes toward life. Which one of the following statements would you say comes closest to your way of life? (ONLY ONE RESPONSE PERMITTED)

- 1 Work hard and get rich
- 2 Study earnestly and make a name for yourself
- 3 Don't think about money or fame, just live a life that suits your own taste
- 4 Live each day as it comes, cheerfully and without worrying
- 5 Resist all evils in the world and live a pure and just life
- 6 Never think of yourself, give everything in service of society
- 7 Other (PLEASE SPECIFY) \_\_\_\_\_
- 9 Don't know

Q.23 QUALITY OF LIFE IN THE AREA WHERE YOU LIVE (SCNC#Q23)

How do you feel about the quality of live in the area where you live? (ONLY ONE RESPONSE PERMITTED)

- 1 Very satisfied
- 2 Fairly satisfied
- 3 Fairly dissatisfied, or
- 4 Very dissatisfied
- 5 Other (PLEASE SPECIFY) \_\_\_\_\_
- 9 Don't know

Q.24 ROLES OF THE LAW (TFS90#Q30/SFS97#Q21)

People have different views about law. Which is more important to you? (ONLY ONE RESPONSE PERMITTED)

- 1 Makes people get along with one another
- 2 Brings justice to the society
- 3 Other (PLEASE SPECIFY) \_\_\_\_\_
- 9 Don't know

Q.25 THE IDLE GRASSHOPPER AND DILIGENT ANT (SCNC#Q25/JCS#7.82)

There is a story of a lazy grasshopper and a hard-working and in one of Aesop's fables. When winter came, the grasshopper that spent the summer singing came for help to the ant who worked

all through the summer. The ant could have given either of the two replies you see on this card. Which one of the two do you think suits you best as the conclusion of the story? (ONLY ONE RESPONSE PERMITTED)

- 1 The ant sends the grasshopper away because it is only natural that the grasshopper should suffer now.
- 2 The ant first admonishes the grasshopper, saying, "You are to blame for having been lazy. You should work harder from now on," and then shares his food.
- 3 Other (PLEASE SPECIFY) \_\_\_\_\_
- 9 Don't know

**Q.26 MOST IMPORTANT THING IN LIFE/OTHER IMPORTANT THINGS (SCNC#Q26/JCS#2.7)**

a. What is the single most important thing in life for you? Please tell me one thing only.

(PLEASE SPECIFY) \_\_\_\_\_

9 Don't know

b. What other things are very important to you? You can mention as many things as you like.

(PLEASE SPECIFY) \_\_\_\_\_

9 Don't know

**Q.27 IMPORTANCE IN YOUR LIFE (SCNC#Q27)**

(HAND CARD 27) Using this scale, where '7' is "very important", and '1' is "not important at all", can you tell me how important each of the following are to you?

	<div style="display: flex; align-items: center; justify-content: space-between;"> <span>Not important at all</span> <span>←————→</span> <span>Very important</span> </div>							Other	Don't know
Your immediate family and children, if you have any	1	2	3	4	5	6	7	8	9
Career and work	1	2	3	4	5	6	7	8	9
Free time and relaxation	1	2	3	4	5	6	7	8	9
Friends and acquaintances	1	2	3	4	5	6	7	8	9
Parents, brothers, sisters and other relatives	1	2	3	4	5	6	7	8	9
Religion and church	1	2	3	4	5	6	7	8	9
Politics	1	2	3	4	5	6	7	8	9

Q.28 SATISFACTION WITH FAMILY LIFE (SCNC#Q28/JCS#2.3c)

All things considered, how satisfied are you with your family life -- the time you spend and the things you do with members of you family? (ONLY ONE RESPONSE PERMITTED)

- 1 Completely satisfied
- 2 Somewhat satisfied
- 3 Neither completely satisfied nor completely dissatisfied (neutral)
- 4 Somewhat dissatisfied
- 5 Completely dissatisfied
- 6 Other (PLEASE SPECIFY)\_\_\_\_\_
- 9 Don't know

Q.29 SATISFACTION WITH LIFE (SCNC#Q29/ WVS #Q17/JCS#2.3l)

Now I want to ask about your life as a whole. How satisfied are you with your life as a whole these days? (ONLY ONE RESPONSE PERMITTED)

- 1 Completely satisfied
- 2 Somewhat satisfied
- 3 Neither completely satisfied nor completely dissatisfied (neutral)
- 4 Somewhat dissatisfied
- 5 Completely dissatisfied
- 6 Other (PLEASE SPECIFY)\_\_\_\_\_
- 9 Don't know

Q.30 FACTORS INFLUENCING INTERPERSONAL RELATIONSHIP (TFS90#Q11/SFS97#Q32)

In our society today, what factor do you think influences our relations with others most? (ONLY ONE RESPONSE PERMITTED)

- 1 Friendship
- 2 Public or private interest
- 3 Face and connections
- 4 Money
- 5 Position
- 6 Other (PLEASE SPECIFY)\_\_\_\_\_
- 9 Don't know

**Q.31 PERSONAL HONOR (TFS#Q14/SFS97#Q33)**

In our society today, how do you regard the importance of face? (ONLY ONE RESPONSE PERMITTED)

- 1 Very important
- 2 Relatively important
- 3 Somewhat important
- 4 Not very important
- 5 Not important at all
- 9 Don't know

**Q.32 SCIENCE AND LOSS OF HUMAN FEELING (SCNC#Q32/JCS#7.1)**

Some people say that with the development of science and technology, life becomes more convenient, but at the same time a lot of human feeling is lost. Do you agree with this opinion or do you disagree? (ONLY ONE RESPONSE PERMITTED)

- 1 Agree
- 2 Undecided / it depends
- 3 Disagree
- 4 Other (PLEASE SPECIFY)\_\_\_\_\_
- 9 Don't know

**Q.33 LET CHILDREN KNOW MONEY IS IMPORTANT (SCNC#Q33/JCS#4.5)**

In bringing up children of elementary school age, some people think that they should be taught as early as possible that money is one of the most important things in life. Do you agree with this or not? (ONLY ONE RESPONSE PERMITTED)

- 1 Agree
- 2 Disagree
- 3 Undecided / it depends
- 4 Other (PLEASE SPECIFY)\_\_\_\_\_
- 9 Don't know

**Q.34 LEAVE IT UP TO POLITICAL LEADERS (SCNC#Q34/JCS#8.1b)**

Some people say the best way to improve the country is to leave everything up to the political leaders, rather than for the people to discuss things among themselves. Do you agree with this, or disagree? (ONLY ONE RESPONSE PERMITTED)

- 1 Agree
- 2 Disagree
- 3 Undecided / it depends
- 4 Other (PLEASE SPECIFY)\_\_\_\_\_
- 9 Don't know

**Q.35 WAYS TO SOLVE DISPUTES IN FAMILY (SPS95#Q12)**

(HAND CARD 35) If some kind of dispute has occurred in your family, how would you like to solve it? (ONLY ONE RESPONSE PERMITTED)

- 1 Talk with other family members
- 2 Get the senior or influential person to mediate
- 3 Have the neighborhood association mediate
- 4 Have the superior of company mediate
- 5 Solve using justice
- 6 Other (PLEASE SPECIFY)\_\_\_\_\_

**Q.36 MECHANIZATION AND HUMAN FEELING (SCNC#Q36/JCS#7.2)**

Some people say that no matter how mechanized the world gets, nothing can reduce the richness of human feelings. Do you agree with this opinion, or do you disagree? (ONLY ONE RESPONSE PERMITTED)

- 1 Disagree
- 2 Undecided / it depends
- 3 Agree
- 4 Other (PLEASE SPECIFY)\_\_\_\_\_
- 9 Don't Know

**Q.37 HOME IS A ONLY RELAXING PLACE (SCNC#Q37)**

Do you agree with the following statement: "Home is the only place where I can relax and feel good"? (ONLY ONE RESPONSE PERMITTED)

- 1 Yes
- 2 No
- 3 Other (PLEASE SPECIFY)\_\_\_\_\_
- 9 Don't know

Q.38 ATTITUDES TOWARD DIVORCE (SCNC#Q38)

Which of the following statements comes closest to your own opinion about marriage? (ONLY ONE RESPONSE PERMITTED)

- 1 Divorce should never be permitted
- 2 Divorce may be permitted only under serious circumstances
- 3 Divorce can be permitted by simple an agreement of the two partners
- 4 Other (PLEASE SPECIFY)\_\_\_\_\_
- 9 Don't know

Q.39 HOUSEWORK AND CHILD CARE (SCNC#Q39)

Which of the following statements comes closest to your own opinion about housework and child care? (ONLY ONE RESPONSE PERMITTED)

- 1 They are women's work
- 2 Some of the work is more suited to women
- 3 All of the work should be divided between men and women without differentiation
- 4 Other (PLEASE SPECIFY)\_\_\_\_\_
- 9 Don't know

Q.40 ATTITUDES TOWARD WORK (TFS90#Q15/SFS97#Q38)

(HAND CARD 40) What is your attitude toward work? (ONLY ONE RESPONSE PERMITTED)

- 1 Do as much as I feel like it
- 2 Do as much as others do
- 3 Do a little more than others
- 4 Try to do much more than others
- 5 Follow the work quota
- 9 Don't know

Q.41 BENEFACITOR ON DEATH-BED (SCNC#Q41/JCS#5.1)

Imagine this situation. Mr. A was orphaned at an early age and was brought up by Mr. B, a kind neighbor. Mr. B gave him a good education, sent him to a university, and now Mr. A has become the president of a company. One day he gets a telegram saying that Mr. B who brought him up, is seriously ill and asking if he would come at once. This telegram arrives as he is leaving to attend an important meeting which will decide whether his firm is to go bankrupt or to

survive. Which of the following do you think he should do? (ONLY ONE RESPONSE PERMITTED)

- 1 Leave everything and go back home
- 2 However worried he might be about Mr. B, he should go to the meeting
- 3 Other (PLEASE SPECIFY) \_\_\_\_\_
- 9 Don't know

Q.42 REAL FATHER ON DEATH-BED (SCNC#Q42/JCS#5.1b)

The last question supposed that Mr. B had taken him in as an orphan in his youth and brought him up. Suppose that it was his real father who was seriously ill. Which would have been your answer then? (ONLY ONE RESPONSE PERMITTED)

- 1 Leave everything and go back home
- 2 However worried he might be about his father, he should go to the meeting
- 3 Other (PLEASE SPECIFY) \_\_\_\_\_
- 9 Don't know

Q.43 MAN AND NATURE (SCNC#Q43/JCS#2.5)

Here are three opinions about man and nature. Which one of these do you think is closest to the truth? (ONLY ONE RESPONSE PERMITTED)

- 1 In order to be happy, man must follow nature
- 2 In order to be happy, man must make use of nature
- 3 In order to be happy, man must conquer nature
- 4 Other (PLEASE SPECIFY) \_\_\_\_\_
- 9 Don't Know

Q.44 IMPROVING THE COUNTRY OR MAKING PEOPLE HAPPY (SCNC#Q44/JCS#7.4)

(HAND CARD 44) Please choose from among the following statements the one with which you agree most. (ONLY ONE RESPONSE PERMITTED)

- 1 If individuals are made happy, then and only then will the country as a whole improve
- 2 If the country as a whole improves, then and only then can individuals be made happy
- 3 Improving the country and making individuals happy are the same thing
- 4 Other (PLEASE SPECIFY) \_\_\_\_\_
- 9 Don't know

**Q.45 IMPORTANT THINGS (SCNC#Q45)**

(HAND CARD 45) If you were asked to arrange the following items in important order, how would you arrange these items?

	Not <u>important at all</u>		↔	Very <u>important</u>	Don't <u>know</u>
a. Respect for parents	1	2	3	4	9
b. Repaying people who have helped you in the past	1	2	3	4	9
c. Respect for the rights of he individual	1	2	3	4	9
c. Respect for the freedom of the individual	1	2	3	4	9

**Q.46 SATISFACTION WITH WORK (SFS97#Q39/JCS#2.3i)**

How do you feel about your work and workplace? (ONLY ONE RESPONSE PERMITTED)

- 1 Very Satisfied
- 2 Fairly satisfied
- 3 Neither satisfied nor dissatisfied
- 4 Fairly dissatisfied
- 5 Very dissatisfied
- 6 Jobless
- 7 Retired
- 9 Don't know

**Q.47 REQUIREMENTS FOR PROMOTION (TFS90#Q18/SFS97#Q42/SPS95#Q42)**

(HAND CARD 47) Of the following requirements for promotion, please select two that you consider to be most important, and please select two that you consider to be not important at all.

	<u>1. Most important</u>	<u>2. Not important at all</u>
1.Diligent, hardworking		
2.Outstanding performance		
3.Good collegial relations		
4.Good relations with superiors/subordinates		
5.Eager to help others		
6.Study politics seriously		
7.Seniority		

**Q.48 CHARACTERS OF COLLEAGUES (TFS90#Q17/SFS97#Q46/SPS95#Q46)**



What is the most important character you look for in your colleagues? (ONLY ONE RESPONSE PERMITTED)

- 1 Friendly, easy to get along
- 2 Strong sense of responsibility, completes task
- 3 Lofty character, highly respected
- 4 Other (PLEASE SPECIFY) \_\_\_\_\_
- 9 Don't know

**Q.49 LEADER'S QUALIFICATIONS (JCS#5.25/TFS90#Q19/SFS97#Q49/SPS95#Q17)**

In your unit, what qualifications should a good leader have? Please select three most important ones and three worst important ones.

	<u>1. Most important</u>	<u>2. Not important at all</u>
1. Technical expertise		
2. fair to workers		
3. Respected and liked by workers		
4. Serious, responsible		
5. Good external relations, know a lot of people, Good class background		
6. younger and excellent in achievements		
7. decisive, resolute, Good judgment		
8. Sincere toward colleagues		
9. Bring benefits to workers		
10. Other (PLEASE SPECIFY) _____		

**Q.50 TYPE OF BOSS PREFERRED (SCNC#Q50/JCS#5.6)**

(HAND CARD 50) Suppose you are working in a firm. Which of the following department chiefs would you prefer to work under? (ONLY ONE RESPONSE PERMITTED)

- 1 A man who always sticks to the work rules and never demands any unreasonable work, but who, on the other hand, never does anything for you personally in matters not connected with work
- 2 A man who sometimes demands extra work in spite of rules against it, but who, on the other hand, looks after you personally in matters not connected with work
- 3 Other (PLEASE SPECIFY) \_\_\_\_\_
- 9 Don't know

**Q.51 ARE PEOPLE HELPFUL MOST OF THE TIME (SCNC#Q51/JCS#2.12)**

Would you say that most of the time, people try to be helpful, or that they are mostly just looking out for themselves? (ONLY ONE RESPONSE PERMITTED)

- 1 Try to be helpful
- 2 Look out for themselves
- 3 Other (PLEASE SPECIFY) \_\_\_\_\_
- 9 Don't know

**Q.52 ARE MOST PEOPLE FAIR (SCNC#Q52/JCS#2.12b)**

Do you think that most people would try to take advantage of you if they got the chance, or would they try to be fair? (ONLY ONE RESPONSE PERMITTED)

- 1 Take advantage
- 2 Try to be fair
- 3 Other (PLEASE SPECIFY) \_\_\_\_\_
- 9 Don't know

**Q.53 ARE MOST PEOPLE TRUSTWORTHY (SCNC#Q53/ WVS #Q8/JCS#2.12c)**

Generally speaking, would you say that most people can be trusted or that you can't be too careful I dealing with people? (ONLY ONE RESPONSE PERMITTED)

- 1 Can be trusted
- 2 Can't be too careful
- 3 Other (PLEASE SPECIFY) \_\_\_\_\_
- 9 Don't know

**Q.54 LIFE (SCNC#Q54)**

(HAND CARD 54) I am going to read some things that people have said about life today. As I read each one, would you tell me using the answers on this card, how much you agree or disagree?

	Strongly Agree	Agree to some extent	Disagree to Some extent	Strongly Disagree	Other	Don't know
Most people will go out of their way to help someone else	1	2	3	4	5	9
I feel I am part of a close-knit local community	1	2	3	4	5	9
Nowadays a person has to live pretty much for today and let tomorrow	1	2	3	4	5	9

take care of itself						
The way you earn money is more important than how much you earn	1	2	3	4	5	9
Nowadays people like me often feel lonely and cut off from the rest of society	1	2	3	4	5	9

**Q.55 IMPROVEMENT OF DAILY LIFE THROUGH SCIENCE (SCNC#Q55/WVS#Q41/JCS#7.36)**

To what extent do you think that science and its applications bring improvements to your everyday life? Would you say ...(ONLY ONE RESPONSE PERMITTED)

- 1 A lot
- 2 A little bit, or
- 3 Not at all
- 4 Other (PLEASE SPECIFY)\_\_\_\_\_
- 9 Don't know

**Q.56 COMPUTERS CHANGE OUR LIVES (SCNC#Q56)**

In the future, computers in general will continue to change our lives. Do you think this is ..... (ONLY ONE RESPONSE PERMITTED)

- 1 A desirable thing
- 2 An understandable but inevitable thing, or
- 3 A regrettable and dangerous thing
- 4 Other (PLEASE SPECIFY)\_\_\_\_\_
- 9 Don't know

**Q.57 SCIENCE AND TECHNOLOGY (SCNC#Q57)**

Would you tell me how much you agree or disagree with the following statements?

**a. Some illness treated by methods other than modern medicine**

There are some illnesses that are better treated by methods that modern medicine does not recognize. (ONLY ONE RESPONSE PERMITTED)

- 1 Strongly Agree
- 2 Agree to some extent
- 3 Disagree to Some extent

- 4 Strongly Disagree  
 5 Other (PLEASE SPECIFY) \_\_\_\_\_  
 9 Don't know

b. Science permits understanding of the human mind

Some day science will permit the complete understanding of the functioning of the human mind. (ONLY ONE RESPONSE PERMITTED)

- 1 Strongly Agree  
 2 Agree to some extent  
 3 Disagree to Some extent  
 4 Strongly Disagree  
 5 Other (PLEASE SPECIFY) \_\_\_\_\_  
 9 Don't know

c. Resolution of social and economic problems through science

Most of the social and economic problems we face today will be resolved by the advancement of science and technology. (ONLY ONE RESPONSE PERMITTED)

- 1 Strongly Agree  
 2 Agree to some extent  
 3 Disagree to Some extent  
 4 Strongly Disagree  
 5 Other (PLEASE SPECIFY) \_\_\_\_\_  
 9 Don't know

Q58 THE NEXT 25 YEARS (SCNC#Q58)

How likely do you think it is that we will see each of the following things in the next 25 years?

Very likely, possible but not too likely, or not at all likely.

	Very likely	Possible but not too likely	Not at all likely	Other	Don't know
a. A safe method for the long-term storage or disposal of waste products from unclear power plants	1	2	3	4	9
b. A cure for common forms of cancer	1	2	3	4	9
c. A cure for senility	1	2	3	4	9
d. People living in space stations	1	2	3	4	9

Q.59 ENERGY CONSERVATION (SCNC#Q59)

We hear a lot about energy conservation these days. Do you feel that saving energy is ...

(ONLY ONE RESPONSE PERMITTED)

- 1 Very important
- 2 Important
- 3 Not very important, or
- 4 Not at all important
- 5 Other (PLEASE SPECIFY) \_\_\_\_\_
- 9 Don't know

Q.60 ENVIRONMENTAL PRESERVATION (SCNC#Q60/JCS#7.35)

How important do you think it is to preserve the environment? Is it ... (ONLY ONE

RESPONSE PERMITTED)

- 1 Very important
- 2 Important
- 3 Not very important, or
- 4 Not at all important
- 5 Other (PLEASE SPECIFY) \_\_\_\_\_
- 9 Don't know

Q.61 CHINESE CULTURE (SCNC#Q61)

What first comes to your mind when you think of Chinese culture?

\_\_\_\_\_

- 9. Don't know

a. Please tell me as many things as you can. What else?

\_\_\_\_\_  
\_\_\_\_\_  
\_\_\_\_\_

- 9. Don't know

Q.62 ENVIRONMENTAL PRESERVATION AND GROWTH OF ECONOMY (WVS#Q12)

Here are two statements people sometimes make when discussing the environment and economic growth. Which of them comes closest to your own point of view? (ONLY ONE RESPONSE

PERMITTED)

- 1 Protecting the environment should be given priority, even if it causes slower economic growth and some loss of jobs
- 2 Economic growth and creating jobs should be the top priority, even if the environment suffers to some extent
- 3 Other (PLEASE SPECIFY) \_\_\_\_\_
- 9 Don't know

**Q.63 SCIENTIFIC PROGRESS IS BENEFIT OR DAMAGE (WVS#Q41)**

As a long-term view, does the progress of science bring man great interest? Or does it bring man damage? Please let us know your consideration. (ONLY ONE RESPONSE PERMITTED)

- 1 Bring interest
- 2 Bring both interest and damage
- 3 Bring damage
- 9 Don't know

**Q.64 METHODS FOR BRINGING UP CHILD (TFS90#Q26/SFS97#Q17)**

In child rearing, which is more important? (ONLY ONE RESPONSE PERMITTED)

- 1 Let children develop freely as much as possible
- 2 Teach children to follow rules
- 3 Other (PLEASE SPECIFY) \_\_\_\_\_
- 9 Don't know

**Q.65 BENIGN OR EVIL (TFS90#Q28/SFS97#Q20)**

Do you think that human nature is benign or evil? (ONLY ONE RESPONSE PERMITTED)

- 1 Human nature is benign
- 2 Human nature is evil
- 3 In human nature there is a benign side, and also an evil side
- 4 Human nature is neither benign or evil
- 9 Don't know

〈Face sheet〉

---

Right now, this interview has been finished, but we have to ask some information related to yourself and your family in order to analyze the data statistically.

F1 【Gender】

- 1 Male
- 2 Female

F2 【Age】 How old are you this year?

--	--

 years old

- |              |              |                  |
|--------------|--------------|------------------|
| 1 18~19 yrs  | 2 20~24 yrs  | 3 25~29 yrs      |
| 4 30~34 yrs  | 5 35~39 yrs  | 6 40~44 yrs      |
| 7 45~49 yrs  | 8 50~54 yrs  | 9 55~59 yrs      |
| 10 60~64 yrs | 11 65~69 yrs | 12 70 yrs & over |

F3 【Educational background】 What was the last grade or class you completed in school?  
(Studying or quitted can be considered to be graduated)

- |              |                   |         |
|--------------|-------------------|---------|
| 1 Elementary | 2 Middle          | 3 High  |
| 4 University | 5 Graduate school | 6 Other |

F4 【Occupation】 Which describes the work you do?

(PLEASE SPECIFY THE OCCUPATION, AND MARK THE ITEM IN TABLE WITH○)

--

Self employed

- 1. Farmers, fishermen
- 2. Business- shop owners, craftsmen, proprietors
- 3. Free occupation

Employed

- 4. Executive – top management, director
- 5. Professional
- 6. White collar- office worker
- 7. Manual worker

- |                        |                                                  |
|------------------------|--------------------------------------------------|
| <u>Family employee</u> | 8. Farmers, fishermen                            |
|                        | 9. Business- shop owners, craftsmen, proprietors |
|                        | 10. Free occupation                              |
| <u>Not employed</u>    | 11. Housewife, not otherwise employed            |
|                        | 12. Student                                      |
|                        | 13. Other                                        |

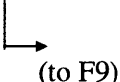

F5 【Family members】 How many persons living in your immediate family, including yourself ?

- |                    |             |             |
|--------------------|-------------|-------------|
| 1 1 person         | 2 2 persons | 3 3 persons |
| 4 4 persons        | 5 5 persons | 6 6 persons |
| 7 7 persons & over |             |             |

F6 【Structure of household】 Which describes the type of your current family?

- 1 Single
- 2 One generation (husband and wife)
- 3 Two generations (parents and children)
- 4 Three generations (grandparents, children and grandchildren )
- 5 Special (grandparents and grandchildren)
- 6 Other( )

F7 【Position in household】 The person who mainly support your family's daily living is you, or other family member?

- |                                                                                                                                                                     |                                                                                                                                                          |
|---------------------------------------------------------------------------------------------------------------------------------------------------------------------|----------------------------------------------------------------------------------------------------------------------------------------------------------|
| 1 In person (Head of a family)                                                                                                                                      | 2 Other family member                                                                                                                                    |
| <hr style="width: 100%;"/> <div style="text-align: right;">  <br/>(to F9) </div> | <hr style="width: 100%;"/> <div style="text-align: center;">  </div> |

F8 【Occupation of head】 What is the occupation of the head of your household (chief wage earner)?  
(PLEASE SPECIFY THE OCCUPATION, AND MARK THE ITEM IN TABLE WITH○)

- |                      |                                                 |
|----------------------|-------------------------------------------------|
| <u>Self employed</u> | 1. Farmers, fishermen                           |
|                      | 2. Business-shop owners, craftsmen, proprietors |



- |                     |                                         |
|---------------------|-----------------------------------------|
|                     | 3. Free occupation                      |
| <u>Employed</u>     | 4. Executive – top management, director |
|                     | 5. Professional                         |
|                     | 6. White collar-office worker           |
|                     | 7. Manual worker                        |
| <u>Not employed</u> | 8. Not employed                         |

F9 【Person in charge of housework 】 Who does take charge of housework in your family?

- |             |                       |
|-------------|-----------------------|
| 1 In person | 2 Other family member |
|-------------|-----------------------|

F10 【Card F10】 【Personal income 】 Would you please give me the number of the group which best represents your total annual income, before taxes?

- |                       |                      |
|-----------------------|----------------------|
| 1 under 5,000 yuan    | 2 5,001~10,000 yuan  |
| 3 10,001~15,000 yuan  | 4 15,001~20,000 yuan |
| 5 20,001~25,000 yuan  | 6 25,001~30,000 yuan |
| 7 30,001~35,000 yuan  | 8 35,001~40,000 yuan |
| 9 40,001 yuan or over | 10 Don't know        |

F11 【Card F11】 【Household income】 Would you please give me the number of the group which best represents the total annual income, before taxes, of all the members of your immediate family living in your household?

- |                       |                      |
|-----------------------|----------------------|
| 1 under 10,000 yuan   | 2 10,001~20,000 yuan |
| 2 20,001~30,000 yuan  | 4 30,001~40,000 yuan |
| 3 40,001~50,000 yuan  | 6 50,001~60,000 yuan |
| 4 60,001~70,000 yuan  | 8 70,001~80,000 yuan |
| 5 80,001 yuan or over | 10 Don't know        |

F12 【card F12】 【Type of apartment】 Which describes the type of your current accommodation?

- 1 Owner occupied
- 2 National or local governmental
- 3 Rented from company
- 4 Rented from private
- 5 Company's apartment

- 6 One room rented
- 7 Dormitory for single
- 8 Other

F13 【Family car】 Do you have a car for your family usage?

- 1 Yes
- 2 No

## 上海市市民意識調査実施要領(工序説明書)

### (調査対象)

1. 抽样总体：上海市中心部 10 区居住的 18 岁-75 岁上海市居民
2. 样本数量：1,100 (完成样本数)
3. 抽出方法：3 段抽出法
4. 使用资料：上海市区街道居委会资料 (各居委会所属的区、街道及其管辖的户数，范围，地址等)
5. 第 1 次抽样单位 (居委会)
  - 1) 抽出单位：上海市中心部 10 区的居委会
  - 2) 范 围：10 区：黄浦，卢湾，徐汇，长宁，静安，普陀，闸北，虹口，杨浦，浦东
  - 3) 抽出方法：依据居委会管辖户数，按比例抽出
  - 4) 抽出数量：50 个
- 6 第 2 次抽出单位 (住户)
  - 1) 抽出范围：已经抽出的各居委会
  - 2) 抽 样 框：居委会的现场调查名簿及住宅分布图等
  - 3) 抽出方法：按照与被抽出的居委会的住户规模成比例的系统抽样法抽出
  - 4) 分配样本：按抽出的 50 个居委会中的住户进行等间距分配，各居委会的样本数量统一为 22 户。
- 7 第 3 次抽出单位 (调查对象个人)
  - 1) 抽样范围：从 50 个居委会中抽出的住户
  - 2) 抽出方法：利用考虑在宅率的随机抽样法 (KISH 表：共 3 种)

\* 各调查表上必须注明居委会号码、问卷号码、访问对象号码等。

\* 计算抽样精度及多段抽出的影响程度。

### (調査方法)

个别入户访问法

(調査表) (参照調査表) \* 确定事项要遵照我方指示。

1. 一般项目：65 个问题 (多项目选择性回答法)
2. 基本属性项目：13 个问题
  - 1) 基本属性项目

性别、年龄(出生年月)、学历(上几年学)、家庭人数、家庭构成、家庭中的地位、家务担任者、本人收入

2) 社会·经济属性项目

住宅形式、职业(户主及本人)、有没有轿车

3) 地域性属性项目

居住区

4) 其它

抽样误差、推定非抽样误差、补充偏差所需要的事项

(作业程序)

1. 对于提问内容检查及核对、作成调查表

2. 预备调查(目的)检查翻译准确性、对提问问题理解程度、内容适当程度等

对象人数为 15 至 30 人

检查并研讨

研讨事项

1) 问题理解程度及问题是否适当：是否需要修改

2) 其它、DK 的程度，其处理方法

3) 确认调查访员的指示要领

4) 作成最终调查表

3. 调查准备

1) 抽出调查地点(进行现地踏查，绘制住宅分布图)

2) 分配调查访员

3) 作成抽出居委会一览表及每个居委会的样本数(样本属性构成)一览表

4) 确定最终调查表，提问卡及印刷

5) 调查访员指南：作成调查指示要领，并对所有访员进行严格的培训。

4. 实行正式调查

5. 回收调查表，整理，检查，检验数据(由专门的督导员担任)，调查表的检查必须在调查当日完成

1) 就回答“其它”编码，研讨及作成样式

2) 对属性问题编码，研讨及作成样式

6. 输入数据(3 个人同时输入法)

(提出内容项目)

1. 样本说明书

1) 抽出地点一览表：居委会名称，户数一览

2) 分层一览 标准 居委会样本分配表，样本间隔，分层地图  
各层样本分配数(回收数)

各层属性一览 （不能回收理由一览）

调查访员指示要领（指南手册等）

3) 相关的基本统计资料 上海市人口普查资料

## 2. 实行情况一览

1) 调查居委会的属性一览，能确认对象地区范围的地图

各居委会地图及图示样本家庭的位置（拒绝、不在数一览）

2) 调查可能(回收数量)及未能调查的理由一览(按区、街道、居委会作成一览)

按区、街道、居委会的总回收数

3) 预定访问对象未能进行调查时要详细记录其姓名，所属居委会等信息

## 3. 数据说明(数据格式)

（必须在各调查表上按层次、地点记录访问对象号码）

4. 编码说明(解释各选择及自由回答方式)

5. 基本编码一览(简单的统计输出表及说明)

6. 完整的录入数据文件（Excel 及 SPSS 形式）

7. 完成的全部调查表原件的图像扫描文件

8. 自由回答方式提问(与访问对象号码相结合)的调查表开头部分的输入文件（Excel 及 SPSS 形式）

9. 为了防备国际邮寄时发生不测事件，完成的调查表原本必须保存。

\* 为了防备运送时发生丢失事故或应付事后询问，必须保存主要文件的复印件。

## 上海市における意識調査の実施要領〔調査仕様〕

### 〔調査対象〕

1. 母集団： 上海市中心部 10 区に在住する 18 歳～75 歳の者
2. 標本の大きさ： 1, 100（成功標本数）
3. 標本抽出法： 多段抽出法
4. 使用資料： 上海市区部の街道・居民委員会資料（各居民委員会の所属する区、街道、及び管轄する世帯規模、範囲、住所等）
5. 第 1 次抽出単位（居民委員会）
  - 1) 抽出単位： 上海市区部 10 区の居民委員会
  - 2) 範囲： 10 区：黄浦区、盧湾区、徐匯区、長寧区、静安区、普陀区、閘北区、虹口区、楊浦区と浦東新区
  - 3) 抽出方法： 居民委員会の世帯規模に比例する確率比例抽出
  - 4) 標本の大きさ： 50 個
6. 第 2 次抽出単位（世帯）
  - 1) 抽出範囲： すでに抽出された居民委員会
  - 2) 抽出の枠： 居民委員会の住宅配置図および調査世帯リストなど
  - 3) 抽出方法： 抽出された居民委員会の世帯規模に比例する等間隔抽出
  - 4) 標本の大きさ： 各居民委員会より 22 世帯ずつ
7. 第 3 次抽出単位（調査対象個人）
  - 1) 抽出範囲： 居民委員会より抽出された各世帯
  - 2) 抽出方法： 世帯内在宅率を考慮したランダム抽出法（KISH 表：計 3 種類）

※個票には居民委員会番号、調査票番号、地点番号の ID を必ずつけること

※サンプリングの精度、多段抽出の影響等を計算できるようにすること

### 〔調査方法〕

個別面接聴取法

〔調査票〕（別紙調査票案参照）※確定事項は当所の指示による

1. 一般質問項目： 65 項目（多項目選択回答法）
2. 基本属性項目 13 項目
  - 1) 基本属性項目

性別、年齢（生年月日）、学歴（何年学校に行ったか）、世帯人数、家族構成、家庭内の地位、家事担当者、本人収入

2) 社会・経済的属性項目

住宅形式、職業（世帯主および本人）、乗用車の有無

3) 地域的属性項目

居住区

4) その他

標本誤差、非標本誤差の推定、偏りの補正に必要な項目

〔作業手順〕

1. 質問項目の照合検討、調査票原案作成

2. プリテスト（目的）翻訳是非、質問文の理解、質問内容の適切さ

対象標本数：15～30

検査及び検討

検討事項

- 1) 質問文の理解と内容の適切さ：修正が必要か否か
- 2) その他、DK の出方、取り扱い方検討
- 3) 調査員に対する指示要領の確認
- 4) 最終調査票原稿完成

3. 調査実施準備

- 1) 調査地点の抽出（現地調査、住宅配置図作成）
- 2) 調査員の割り当て
- 3) 抽出地点の一覧、抽出地点当たりの標本数（標本属性構成）一覧作成
- 4) 最終調査票、質問カードの確定及び印刷
- 5) 調査員インストラクション：指示要領作成及び全ての調査員に対する訓練の実施

4. 本調査実施

5. 調査票回収、整理、点検、データチェック（専門の監督員により行う）、調査表の検査は調査当日に完成させる。

- 1) 「その他」回答のコーディング 仕様の検討及び作成
- 2) 属性項目のコーディング 仕様の検討及び作成

6. データ入力（3人同時入力法）

〔納品物〕

1. サンプリング仕様

- 1) 抽出地点一覧リスト 居民委員会名、世帯数一覧
- 2) 層別一覧 基準 居民委員会分け、抽出間隔、層別地図  
各層の割り当てサンプル数（回収数）

各層の属性別一覧（調査不能理由一覧）

3) これらに見合う基本統計資料

2. 実施状況一覧

- 1) 調査居民委員会別属性別一覧，対象地域の範囲の確認出来る地図、各居民委員会地図及びサンプル世帯図示（拒否、不在数一覧）
- 2) 調査可能（回収数）不能理由一覧（区・街道・居民委員会別）区・街道・居民委員会別回収数
- 3) 計画調査対象に対し調査が出来なかった場合、その名前、所属居民委員会等の情報を詳しく記録する。

3. データ仕様（データ・フォーマット）

（個票に層別，地点別に ID ナンバーをつけること）

4. コーディング仕様（各カテゴリ、自由回答の説明）
5. 基本コード一覧（単純集計の OUTPUT 及び各説明）
6. データ入力完了したソフト名（Excel 及び SPSS 形式）
7. 完成した全ての調査原票、各居民委員会の世帯分布略図の画像ファイル
8. 自由回答部分（サンプル ID ナンバーにより併合可能にする）のサンプル別書出しの入力ソフト名（Excel 及び SPSS 形式）
9. 海外郵送の不測事態を備え、原票調査を一部保存する

※輸送時の紛失事故、あるいは事後の問い合わせに備えて主なもののコピーを保存しておくこと



## 调查访问员基础培训手册

### 一. 社会调查研究的概念和调查员的任务

#### 1. 概念

社会调查研究是指个人或组织为某一个特定的专题或一般舆论面向特定阶层所进行的调查数据收集、记录、整理及分析过程。社会调查主要是研究影响意识的内部结构，掌握普通国民的对衣、食、住、行等的态度变化，从而为有关决策部门提供有益的参考信息。

#### 2. 中国国内社会调查研究的主要方法

- (1) 入户调查
- (2) 街访
- (3) 座谈会
- (4) 探访
- (5) 邮寄调查
- (6) 电话访问
- (7) 网上调查

#### 3. 调查访问员（以下称访问员）任务：对数据进行客观、真实的收集、记录。

- (1) 所有的访问员均须经过培训并确认合格。
- (2) 根据调查的要求对符合条件的被访者进行当面询问，并对回答结果进行详细记录。
- (3) 调查结束后必须按时上交完成的问卷，以便督导员确认。

### 二. 访问员纪律

访问员须服从调查主管的安排，未经督导员同意，不得擅自缺席，不得随意变动调查程序及项目，或以各种非客观理由直接或间接拒绝所安排的调查内容，以及中途退出。

#### 1. 访问员日常管理

- (1) 访问员不论任何时候都应该维护调查主体(华东政法学院)的形象和声誉；
- (2) 访问员在完成本项调查前，不能同时兼任其它任何调查组织的访问员；
- (3) 访问员在培训，会议时要保持安静；
- (4) 访问员不得迟到，早退，有事要预先向督导请假。并保证按时完成任务；
- (5) 所有访问员均应保证：所完成的问卷皆由本人依照培训规定的作业程序和标准完成，绝对真实无欺。如发现即使有一份问卷作假，全部问卷将作废，并要求赔偿相应的损失，并进行严肃处理。其中作弊行为主要包括：

- A 没有实际访问 / 没有赠送礼品。
- B 随机表、地址表作弊。
- C 访问两两相识及不合格的被访者。
- D 访问速度太快；快于平均访问速度的 1 / 2。
- E 没有按提问要求询问被访者或误导被访者作答。
- F 留下家人或朋友的手机电话。

## 2. 访问员的项目管理

- (1) 在做调查过程中不能与调查无关的人一起去访问或由他人代访。
- (2) 入户访问时，不能在被访者家门口进行访问或电话访问。
- (3) 访问员在开展调查之前，要带齐所需访问工具。完成调查工作后，要亲自将有关工具交回。

## 3. 有关访问员的保密制度

- (1) 在任何情况下，不能泄露调查内容、问卷项目及被访者个人情况。
- (2) 不能私自复制任何调查工具(包括问卷、提问卡等)。
- (3) 不要让被访者及其家人拿走你的问卷、提问卡等访问工具去看。
- (4) 提问卡应按问卷的要求来出示，不到必要的时候不能让被访者及其家人看见，也不要让被访者看见你正在填写的问卷。

# 三. 访问程序

## 1. 访问过程

- (1) 着装整齐，舒适方便，但不可太随便；佩带校徽或访问胸卡。
- (2) 告诉被访问者你的名字，所属大学，讲明你正在进行的意识调查内容，出示介绍信。
- (3) 根据调查配额及其他要求对被访者进行甄别，然后对被访者单独进行访问。
- (4) 访问开始后，立即在问卷底部记录访问开始时间。
- (5) 完成问卷后，不要忘记向被访者赠送礼品并表示谢意。同时请被访者在问卷第 1 页底部签名，并留下联系地址及联系方式。
- (6) 在离开被访者之前，要对你的问卷进行全面检查，确保其中没有出现任何遗漏或其它问题。如果有遗漏或疑问的地方，应该请求被访者配合补充完整。
- (7) 在离开被访者后，如果发现仍存在错误，问卷只能作废。所以在任何可能的情况下，尽快返回受访者家中进行补访。第二次访问不要与第一次相隔太久。

## 2. 记录调查结果的程序

- A. 在填写调查问卷时，请使用蓝色的圆珠笔。在任何情况下，不要使用其它颜色的笔。其他颜色的字迹在复核时往往有其特殊的含义。如果问卷是用其它颜色的笔做成的，将被当作无效问卷处理。
- B. 被选中的相应选项序号上画圈表示。而不是打勾或打叉。标志错误的，也将当作无效问卷

处理。

C. 有关的开放题（提问 2 6 及提问 6 1）或其他要填写的项目，应该注意写在准确的位置上。确保做出的记录容易辨认并且不会引起误解。

D. 记录中出现书写错误，不要擦掉，更不要涂改，若是选择题用双斜线划去，删除后仍想恢复可在序号的左侧划“v”表示。若是开放题用单线划去填上正确答案就可以了。

选项题举例：

无论您现在有无孩子，您认为养育子女主要是为了什么(限选一项)?

- |          |              |          |
|----------|--------------|----------|
| (1) 传宗接代 | (2) 社会责任     | (3) 改善家境 |
| (4) 老后依靠 | (5) 其它(请填写 ) | (9) 不知道  |

E. 如果访问员认为对一些事项需要进行特别说明，请在问卷的顶部、底部、左边写下。不要写在右边边缘，因为在进行数据处理的时候要用。

F. 访问员完成的调查问卷不要忘记了签上自己的名字。不然，在最后进行问卷复核以及确定报酬的时候，我们就有可能无法确认劳务费金额。

#### 四. 访问工具

(1) 统一发放：

问卷、提问卡、地址表、入户情况登记表、介绍信、胸卡及其它工具

(2) 访问员自备：

蓝色笔、时间工具(手表 / BP 机)、文件夹、证件(校徽 / 身份证 / 学生证)

#### 五. 问卷的基本结构

(1) 封面

(2) 甄别部分

(3) 主体部分

(4) 背景资料

(5) 属性部分

#### 六. 问卷封面

用于记录审核、复核及访问情况。要求访问员填写表格部份，表格以上内容由审核人员及复核人员填写。

访问员的访问情况填写注意事项：

(1) 被访者姓名：要求受访者本人签名，如填写内容难以辨认，访问员要及时询问清楚，并在旁边注明。

(2) 电话号码的填写：

A. 被访者联系方式一栏，要求记录被访问者的家庭电话号码或本人工作单位的电话号码(注意：在电话后注明是：是“家庭电话”、“办公室电话”)。在被访者家没有电话或不能通过

家里电话直接联系到被访者的前提下，可以留下被访者的移动电话

B. BP 机号码只适用于受访者没有固定电话等其它联系方式，并且 BP 机号码不能超过访问员个人所完成的问卷总数的 10%。

(3) 被访者联系地址：是指被访者的家庭住址，即进行现场访问的地点，而不是通讯地址、单位地址或是电子邮件地址等。

(4) 访问员姓名：访问员完成的调查问卷不要忘记了签上自己的名字。不然，在最后进行问卷复核以及确定报酬的时候，我们就有可能无法确认劳务费金额。

## 七. 不符合访问的被访者的基本条件

1. 在与本研究项目有关的专业机构工作
2. 间接的被访者
3. 文盲、聋、哑、痴呆等残疾者。
4. 非本地居民、非家庭常住户(指一个星期至少五天住家里居住)
5. 未满 18 周岁的人及 75 周岁以上的老年人
6. 其他一些根据项目要求不能访问的人

{注：以上条件有时会根据调查要求，对部分要求进行调整。在不进行特殊说明的情况下，以上述条件为准，访问员不可以访问以上人员。}

## 八. 各种题型及询问原则

### 1. 封闭题(即选择题)

a. 单选题：所有答案已在问卷中给出，只须让被访者在所给出的答案中选一个。

询问原则：读题时应一次读出所有的答案，一定要被访者准确选出答案中的一个。

例子：

假如您只要一个孩子的话，那么您希望是男孩儿，还是女孩儿(限选一项)?

- |                    |         |
|--------------------|---------|
| (1) 男孩儿            | (2) 女孩儿 |
| (3) 无所谓(男孩儿女孩儿都可以) | (9) 不知道 |

b. 复选题：所有答案已在问卷中给出，只须让被访者在所给的答案中选择。

询问原则：读题时每读一个答案确认一次，追问到没有为止。

例子：

人们对于子女的将来有不同的期望。请在下列项目中选出您认为子女最应有的品质(限选三项)

- |               |                  |
|---------------|------------------|
| (1) 彬彬有礼      | (2) 遵守公共规则       |
| (3) 公正无私·有正义感 | (4) 宽容心(尊重别人的意见) |
| (5) 沉着冷静·情绪稳定 | (6) 责任感          |
| (7) 想像力·创作力   | (8) 节约心(珍惜金钱及东西) |
| (9) 决策能力·忍耐性  |                  |

## 2. 半封闭题

与封闭题相似，只是在所给出的答案的最后预留一个出口“其它：（请注明——）”。

询问原则：与封闭题相似，只是在被访者回答完以后多加一句“还有其它呢？”。

## 3. 开放题

只有问题，没有预先准备的答案供选择，必须按照被访者的原话进行记录。

- 原则：
- a. 先广度，后深度
  - b. 一次提问，二次确认
  - c. 原话记录
  - d. 不可诱导

记录方法例子：

例子(1) 包括有价及无价的，对您来说，您认为最宝贵的东西是什么？请列举出一个来

——

(2) 除此之外，您认为非常宝贵的东西请列举出几项来。

——

——

——

- a. 追问到无为止
- b. 原话记录
- c. 不可诱导

## 九. 入户情况登记表的使用方法

1. 敲门次数 1. 2. 3. 在敲门次数里注明敲门日期和时间。

敲门方法 A. 同一户敲门时间相隔两小时为宜。

B. 第二天敲门时，应避开第一天敲门时间。

2. 预约时间：被访者不在家，与其家人预约访问时间并记录，如经两次预约仍找不到被访者，即为预约失败。

3. 三次无人：三次敲门家里均无人。

4. 无法接触：找到被访者地址，但未能与被访住户发生接触，如铁闸或门卫邻居拒绝等。

5. 拒访：被访者住户拒绝访问(包括甄别出的被访者拒访)注明拒访者性别。

6. 无适合者：

A. 无适合年龄：家庭成员中无适合该项目要求年龄段的被访者。

B. 其它不适合者：“七”的其它项目该当的「被访者」。

7. 无法预约：若通过随机表甄别出的被访者，在我们的访问时间内无法与其接触(如住院、旅游、短期出差等无法预约)

8. 终止访问：注明终止题号如提问 1、提问 12 等。

# 访问员调查技能培训指南

## 一. 简介

以下是一份帮助你做好「上海市民意识调查」访问调查的指南，其中包括该项调查的说明，访问被访者时的注意事项，怎样才能成为一名成功的调查访员以及调查中经常遇到的问题。这一指南目的是帮助你顺利进行该项访问调查及回答你在调查中可能遇到的各种问题。

由于此项调查研究的所有数据都是通过提问方式进行收集的，所以作为调查访员，你将扮演非常重要的角色。因此，务必请你在调查之前仔细阅读指南的每一个细节。如果你有什么问题或不清楚的地方，可以随时提问。

## 二. 调查说明

此项研究旨在分析掌握上海市民的日常行动及思考方式的特点。所以我们需要通过统计抽样调查来收集这方面的基础数据。这项调查表的访问调查时间大约需要 40 至 50 分钟。调查本身多数将在被访者家中进行。调查问卷包括 65 项选择性问题和 13 项个人属性问题。现地督导员将安排你要访问的住户及通知你选定访问个人的方法。

## 三. 怎样才能成为一个成功的调查员

1. 调查目标是尽可能地获得被访者的真实感情和态度。
2. 保持放松和礼貌友好的态度。对被访者所述内容表现出真正的兴趣，同时使被访者感到安心。
3. 敲门之后要先进行自我介绍，告诉被访者你的来访目的及你的调查重点所在。
4. 要保证你对所提问题非常熟悉，不能对所提问题感到踌躇。同时要耐心正确地解答被访者的各种问题，但对任何问题都要按事先规定的方式进行提问，不得自行作主进行解释。
5. 要严格按问卷的问题进行提问，以防止出现用词不当而引起的调查偏差。
6. 当被访者的回答内容不十分清楚时，要确认其真正的回答是什么。实在不清楚时，要将被访者的原话记录下来。

## 四. 经常遇到的询问

### 1. 为什么要访问我家或我？

- (1) 解释住户是通过严格的随机抽取法从您所在的居委会中选出的。而被访者个人也是根据您的家庭成员构成情况随机抽出的。即调查对象的抽取是按严格的统计抽样进行的。
- (2) 解释为了获得上海人的意识形态的整体信息，必须进行随机抽样调查，以避免偏差。如果对你的访问调查失败的话将会导致破坏随机性。

## 五. 访问调查

1. 列出所选家庭的适合者名单（第 2 页）按随机表确定被选家庭成员，确认所选家庭成员是否在家。  
如果本人在的话，选择一个比较安静的场所，以使被访者能舒适地坐下来。若本人不在要预约

下次访问的时间。

2. 调查访员也要找一个便于进行记录的位置坐下来。调查访员还应确认提问卡的顺序以便进行有效的访问调查过程。
3. 确认被访者家庭号码，居为会号码并记入调查表，并要携带备用调查表。
4. 开放提问的地方要清楚仔细地填写，在访问调查时您可以用速记的方法记录被访者的回答内容，但访问終了后要立即改写成清晰的字句。
5. 不要漏掉任何提问项目，要注意看清回答方式（单选，复选）
6. 要使被访者真正理解所提问的各项内容，并认真确认所回答的内容。
7. 访问调查结束后，立即确认是否每一提问都得到了清楚的回答。同时记录结果是否都清晰易懂。
8. 访问员对每一位被访者应保留一份记录手册，其中包括姓名（住址和电话号码），调查日期、时间及访问时间的长度，拒访者要记录详细理由，最后上交督导员。
9. 调查完成的调查表应尽快转交给督导员以便进行检查。

## 六. 问卷内容的注意点

### 1. 问卷主体部分

提问 1: 这里旨在提问被访者自己对「要孩子」的社会学理由的解释。

提问 2: 注意此问要求被访者从给出的年轻人择偶条件中选出最主要的 3 项来。

提问 5: 主要是了解造成家庭纠纷的主要原因是什么。这里不要解释「家庭」的含意范围，而让被访者自己来决定其理解的「家庭」。提问 13，提问 28，提问 35 也是做同样的处理。

提问 7: 要注意需要被访者对 10 项问题中的各项分别做出相应的回答，不要忘记任何一项。

提问 9: 要对 A—E 的 5 个方面问题逐一进行提问，注意看清右侧的记录行。

提问 11: 此问是针对被访者对自己祖先的态度。重点强调被访者在与周围人相比较时的态度。

提问 12: 调查对通过领养没有血缘关系的孩子来传宗接代的看法·态度。

提问 14: 可以理解为有了钱时最想干什么。「投资」是指买股票或直接向企业投资等。

提问 16: 这里注意不要向被访者解释根据什么标准划分社会阶层，而是由被访者自己进行综合判断。

提问 19: 这里“工作”包括劳动及志愿活动。

提问 21: 由于表格比较窄小，要注意不要忘掉或错记所有 10 项提问的各项回答。

提问 26: “最宝贵的东西”包括物质及精神面方面的范畴，但要让被访者自己判断其含意。

提问 27: 由于提问项目多达 7 项，所以不要漏记从 a 到 g 的任何项目。

提问 29: 这里泛指被访者个人对自己个人生活状况的满意程度。

提问 30: 此问重点在于被访者怎样看待影响人与人之间关系的因素。

提问 32: 指科学技术的发展对人的感情价值有无负面影响。

提问 36: 机械化替代人作业的程度越高，人情味是否越来越淡薄。

提问 37: 也可以把「家庭」解释成中国常说的“家”。

提问 40: 回答选择「1“能做多少，就做多少”」是指尽最大努力。「2“别人做多少我也做多少”」指与别人做的一样多。当出现其它回答时，请详细记录下来。

提问 43: 这里是指被访者的一般客观性认识，而不是指具体某一事例。

提问 45: 向被访者解释数字的含意后, 要仔细确认后面每一项内容并准确记录。

提问 46: 指被访者现在正在从事的职业劳动。

提问 47: 要求分别从给出的 7 个项目中选出「最重要的」和「最不重要的」各 2 项标准。

提问 49: 要求分别从给定的 10 个条件中选出「最重要」及「最不重要」的各 3 项条件。

提问 54: 注意要对 a—e 的 5 项内容的每一项都进行提问, 分别将回答准确记录在右侧的相应栏内。

提问 58: 注意要对 a—d 的 4 项内容的每一项都进行提问, 分别将回答准确记录在右侧的相应栏内。

提问 61: 不要引导被访者如何回答, 但是要详细填写被访者的回答。

## 2. 问卷属性部分

F4 【本人职业】「退休」包括在「其它」的栏内, 但要具体记录。

F5 【家庭人数】指与被访者生活在一起的家庭成员。

F6 【家庭构成】指现在与被访者一起维持生计的家庭。

F7 【家庭内的地位】请问您与户主 (以户口本为准) 的关系。独身生活者应填写本人后接提问 F9。

F9 【家务担当者】回答为「共同分担」时, 可以填写在选择项目的后边。

F12 【住宅所有形态】现在所居住的住宅。



## 訪問調査員基礎訓練手引

### 一、社会調査研究の概念と調査員の任務

#### 1. 概念

社会調査研究とは、個人或いは組織がある特定のテーマ或いは一般世論について特定の階層を対象に行う調査のデータ収集、記録、整理および分析の過程のことを指す。社会調査は主として、意識に影響する原因の内部構造を研究し、一般国民の衣食住・行動等の態度の変化について把握し、それによって政策の意志決定部門に有益な関係資料を提供するものである。

#### 2. 中国国内の社会調査研究の主な方法

- (1) 個別訪問調査
- (2) 街頭調査
- (3) 座談会
- (4) 取材調査
- (5) 郵便調査
- (6) 電話調査
- (7) インターネット調査

#### 3. 訪問調査員（以下調査員という）の任務：データに対して客観的であり、真実のデータを収集し記録する。

- (1) すべての調査員は訓練を経て合格の確認ができたものでなければならない。
- (2) 調査の要求に基づき、条件に合った調査対象に直接質問し、回答結果を詳しく記録する。
- (3) 調査終了後、監督員が確認しやすいよう完成した質問表を決められた時間までに提出する。

### 二、調査員の規律

調査員は調査責任者の指示に従わなくてはならない。監督員の同意を得ずに勝手に欠席したり、勝手に調査の手順および項目を変更したり、或いは様々な客観的理由で直接または間接的に配分した調査内容を拒絶したり、途中で取りやめたりしてはならない。

#### 1. 調査員の日常管理

- (1) 調査員はいかなる時でも調査機関(華東政法学院)のイメージと信望を保たなければならない。
- (2) 調査員はこの調査を完了する以前に、その他のいかなる調査組織の調査員をも兼任してはならない。
- (3) 調査員は訓練、会議の時、静かでなければならない。

- (4) 調査員は遅刻、早退をしてはならず、用事がある時は事前に監督者に欠席届を提出しなければならない。また時間通りに任務を完了しなければならない。
- (5) すべての調査員は以下のことを守らなければならない:完了した調査票はすべて本人が受けた訓練が規定する作業手順と基準に基づき完成させなければならない、決して真実にあざむいてはならない。もしたとえ一部でも偽りが見つかった場合、全ての調査票を廃棄し、それに相当する損失を請求し、厳粛な処罰を行う。不正行為と見なされる主なものは下記の通りである：
  - A 実際に訪問しなかった／お礼の品を贈らなかった
  - B 乱数表、住所表に不正をした
  - C 知り合いや合格していない調査対象を調査した
  - D 調査の速度が速すぎる／平均調査速度の半分より速い
  - E 質問の要求に従って調査対象に質問しなかった／調査対象への説明を誤り回答させた
  - F 家族或いは友人の携帯電話を調査票に記録した

## 2. 調査員の項目管理

- (1) 調査の過程で、調査と関係のない者を訪問に同行させたり、代わりに他人に訪問させたりしてはいけない。
- (2) 訪問調査の時、調査対象の家の玄関で調査をしたり、電話で調査したりしてはいけない。
- (3) 調査員は調査を始める前、調査に必要な道具をすべて所持しなくてはならない。調査が完了した後、関係のある道具は返却しなければならない。

## 3. 調査員に関する秘密保持制度

- (1) いかなる状況でも、調査内容、調査項目および調査対象の個人情報漏らしてはならない。
- (2) いかなる調査道具（質問表、質問カード等を含む）も無断で複製してはならない。
- (3) 調査対象およびその家族に、調査員の質問票・質問カード等調査道具を渡して見せてはいけない。
- (4) 質問カードは質問の要求にしたがって提示し、必要のない時は調査対象およびその家族に見せてはいけない。また調査対象にもあなたが記入している調査票を見せてはいけない。

## 三、訪問順序

### 1. 訪問過程

- (1) 服装はきちんとし、堅苦しくなく、またくつろぎすぎてもいけない服装を着用する：校章か調査員の名札をつけること。
- (2) 調査対象に自分の名前、所属大学を知らせ、あなたが行っている意識調査の内容を説明し紹介状を提示する。
- (3) 調査割当およびその他の要求に基づき、調査対象に対し審査を行い、その後調査対象に単独で調査を行う。

- (4) 調査開始後、直ちに質問票下部に調査開始時間を記入する。
- (5) 調査完了後、調査対象に謝礼の品を贈り感謝の意を伝えることを忘れてはならない。それと同時に調査対象に質問票第1頁の下部に署名をしてもらい、連絡先の住所と連絡方法を記してもらう。
- (6) 調査対象の家を去る時、あなたの質問票をすべて確認し、記入漏れやその他問題がないか確認する。もし記入漏れや疑問点が見つかった場合、調査対象に協力を願い補充して完全なものにしなければならない。
- (7) 調査対象の家を離れた後に誤りがあることが見つかった場合、その質問票は廃棄せざるを得ない。そのため、如何なる状況でも、できるだけ早く調査対象の家に戻り追加質問を行う。2度目の訪問では第1回目の訪問とあまり時間をあけてはならない。

## 2. 調査結果の記録の順序

- A. 調査票に記入する時、**青色**のボールペンを使用すること。いかなる時でも、その他の色のペンを使用してはいけない。その他の色の筆跡が照合時に特別な意味を持つことがある。調査票がその他の色で記入されていた場合、それは無効回答として処理をする。
- B. 選ばれたものに相当する番号を○でかこみ、チェック(✓)や線(×)を記してはいけない。記入表示が誤っている場合は無効回答票として処理する。
- C. 自由回答形式の質問(質問番号26および質問番号61)或いはその他の記入項目について、正確な場所に記入しているかどうか注意しなければならない。回答の記入は認識しやすいようにし、誤解を招くことのないようにしなければならない。
- D. 記録中に記入誤りをした場合、拭いたり、消して書き改めてはいけない。回答を選択式の質問の場合、二重斜線をひき、削除した後、元の選択を復活させたい場合、番号の左側に“V”の記号を記入する。自由回答形式の質問の場合は、一本線をひき、正確な回答を記入するだけでよい。

選択式質問の例：

あなたに現在子供がいる、いないに関わらず、子供を養育する主な目的は何だとお考えですか？(一つ選択)

- |            |               |           |
|------------|---------------|-----------|
| (1) 子孫に伝える | (2) 社会責任      | (3) 生活改善  |
| (4) 老後の為   | (5) その他(記入： ) | (9) わからない |

- E. もし調査員がある事柄について特別に説明が必要だと思った時、質問票の上部、下部もしくは左部分に記入する。右部分はデータを処理する時に使用するので記入してはならない。
- F. 調査員は調査が完了した調査票に自分の名前を記入することを忘れてはいけない。そうでなければ、質問票を最後に照合し報酬を確定する時に、調査員への労務費用を確定することができなくなる。

## 四. 訪問に必要な道具

- (1) 貸し出しするもの

質問票、質問カード、住所表、調査状況記録表、紹介状、名札、その他用具

(2) 調査員が各自準備するもの

青色筆記用具、時間がわかるもの（時計／ポケットベル）、書類ファイル、身分を証明するもの（校章／身分証／学生証）

## 五. 質問票の基本的構造

- (1) 表紙
- (2) 審査部分
- (3) 主要部分
- (4) 背景資料
- (5) 属性部分

## 六. 質問票表紙

審査、照合および訪問状況を記録するために用いる。調査員は表部分を記入し、表より上の部分の内容については審査員および照合員が記入すること。

調査員訪問状況の記録についての注意事項：

- (1) 調査対象の氏名：調査対象本人が名前を記入し、記入内容が判別しにくい場合は、調査員はただちに問い明確にし、横に明記する。
- (2) 電話番号の記入：
  - A. 調査対象の連絡方法の欄は、調査対象の自宅の電話番号および本人の会社の電話番号を記入すること。（注意：電話番号の後ろに「自宅の電話番号」か「会社の電話番号」であるかを明記すること。）調査対象の自宅に電話がない場合、あるいは自宅の電話で直接調査対象に連絡が取れない場合は、調査対象の携帯電話の番号を記入してもよい。
  - B. ポケットベルの番号は調査対象が固定の電話等その他連絡方法がない場合にのみ適用され、ポケットベルの番号が記入される調査対象数は各調査員が完成させる質問票数の10%を超えてはならない。
- (3) 調査対象の連絡先住所：調査対象の家庭の住所を指す。すなわち、訪問現場地点の住所であり、その他連絡先や会社住所、メールアドレス等ではない。
- (4) 調査員氏名：調査員は完了した調査質問票に忘れずに自分の氏名を記入すること。そうでなければ、最後に質問票の照合および報酬を確定する際、労働費を確認することができなくなる。

## 七. 調査に適さない調査対象の基本条件

1. 本研究プロジェクトに関係のある専門機関で働いている者
2. 間接的調査対象
3. 文盲、聾啞者、痴呆等の障害をもっている者
4. 地元住民でない者、家庭に常に住んでいない者（家での居住日数が5日未満の者を指す）

5. 満 18 歳未満の者および満 75 歳以上の老人
6. その他質問項目の要求によって調査不能な者

注意：以上の条件は調査の要求によって、一部調整が必要な場合もある。特別な説明がされていない場合は、上記の項目を基準とし、調査員は上記の者に対して調査を行ってはいけない。

## 八. 各質問の形式および質問の原則

### 1. 閉鎖的質問（選択方式問題）

- a. 1 項目選択問題：全ての回答は質問票に記載されており、調査対象にその中から 1 つだけ選択してもらう。

質問の原則：質問を読み上げる時、全ての回答を 1 回読み、調査対象に確かに回答の中から 1 つを選ばせるようにする。

例：もし子供が一人だけいるとしたら、あなたは男の子か女の子かどちらがいいですか。  
(一つ選択)

1 男の子    2 女の子    3 (男女)どちらでもいい    9 わからない

- b. 複数選択問題：全ての回答は質問票に記載されており、調査対象にその中から選択してもらう。

質問の原則：質問を読み上げる時、各選択肢を読むたび確認しながら問い続ける。

例：子供がいるとしたら、あなたは、将来、どのような性質を持つ大人になってほしいと思いますか。つぎの中から、特に重要だと思うものを 3 つ選んでください。

- |                |                    |
|----------------|--------------------|
| 1 礼儀正しい        | 2 公共の規則を守る         |
| 3 公正で正義感がある    | 4 寛容な心(他人の意見を尊重する) |
| 5 沈着冷静・情緒安定である | 6 責任感がある           |
| 7 想像力・創造力に富む   | 8 節約心(お金や物を大切にする)  |
| 9 決断力・忍耐力がある   |                    |

### 2. 半閉鎖的質問

閉鎖的質問と類似しているが、記載されている回答の最後に「その他（記入\_\_\_\_\_）」という選択肢が残されている。

質問の原則：閉鎖的質問と同様にし、調査対象が回答完了後に「その他にまだありますか。」という一言を付け加える。

### 3. 自由回答式の質問

問題だけがあり、あらかじめ準備された回答選択肢はなく、調査対象の話す通りに記録しなければならない。

- 原則：
- a. まず広く、そして深く質問する。
  - b. まず質問し、次いで確認する。

- c. 調査対象の話す通りに記録する。
- d. 回答を誘導してはいけない。

記録方法の例：

- (1) 価値のある物ない物を含め、あなたにとって一番大切と思うものはなんですか。  
1つだけあげてください。

\_\_\_\_\_

- (2) そのほか、非常に大切と思うものをいくつでもあげてください。

\_\_\_\_\_

\_\_\_\_\_

\_\_\_\_\_

- a. 回答がなくなるまで問い続ける。
- b. 回答者の話す通りに記入する。
- c. 回答を誘導してはいけない。

## 九. 調査状況記録表の使用方法

1. 訪問回数の 1. 2. 3. の欄に訪問日と時間を明記する。  
訪問方法    A. 同じ家を訪問する時は2時間あけてから訪問する。  
              B. 翌日訪問する時は、第1日目に訪問した時間を避ける。
2. 時間予約：調査対象が不在の場合、その家族に訪問時間を予約し記入する。もし2回予約をしても調査対象と面接できなかった場合は、予約失敗と見なす。
3. 3回無人：3回訪問してもいつも誰もいない。
4. 面接不能：調査対象の住所を見つけたが、門がかたく閉ざされている、或いは守衛や隣家に拒絶される等調査対象の家に訪問できない場合。
5. 調査拒否：調査対象の家に訪問することを拒絶された場合（抽出した調査対象が拒絶した場合を含む）、拒絶した者の性別を明記する。
6. 調査に適合する者がいない：
  - A. 年齢不適合：家族員の中にこのプロジェクトが要求する年齢に適した調査対象がいない。
  - B. その他不適合者：上述“七-6”に該当する調査対象。
7. 予約不可能：乱数表で抽出した調査対象と調査時間内に面接することができない場合。（例えば、入院している、旅行に行っている、短期出張に行っている等予約が不可能な場合。）
8. 調査をとりやめる：とりやめた問題を問1、問12等と明記する。

## 第2部 調査員調査技能訓練ガイド

### 一、紹介

以下はあなたが「上海市民意識調査」調査員になることを助けるためのガイドであり、これには本調査の説明、調査対象を訪問する時の注意事項、どのようにすれば立派な調査員になれるか、そして調査中よく遭遇する問題等が含まれています。

この調査研究はすべてのデータは質問方式で収集されるものなので、調査員としてあなたはとても重要な役割を演じることになります。この為、調査に入る前に必ずこのガイドの一つ一つの項目を詳しく読んでください。もし何か問題あるいは不明な点があれば、いつでも質問してください。

### 二、調査説明

この研究は上海市民の日常の行動および思考方式の特徴を分析し理解することを目的としています。その為、私たちは標本調査を通してこの方面の基礎データを収集しなければなりません。この調査表の訪問調査にかかる時間はおよそ 40～50 分です。調査自身の大部分が調査対象の自宅で行われます。調査の質問票は 65 問の質問と 13 問の属性から成っています。現地監督員はあなたに調査する家庭を割当て、調査する個人の選定方法を通知するでしょう。

### 三、どのようにすれば成功する調査員になれるか

1. 調査の目標は可能な限り調査対象の本当の気持ちと態度を得ることです。
2. 緊張をほぐし、礼儀正しい友好的な態度を保ちます。調査対象が答える内容に心から興味を持っていることを表すと同時に、調査対象に安心感を与えます。
3. 訪問の際、まず始めに自己紹介をし、調査対象にあなたの訪問目的およびあなたの調査の重点がどこにあるのかを知らせます。
4. あなたは質問する問題について熟知していなければならず、提示した質問に対してためらいがあってはいけません。また調査対象からのいろいろな質問には我慢強く正確に答えなくてはなりません。しかし、いかなる問題も事前に規定する方法で質問し、自分で勝手に解釈をしてはいけません。
5. 質問票の問題に厳格に従い質問し、不当な用語を使うことによって調査にかたよりが発生することを防がなくてはなりません。
6. 調査対象の回答の内容がはっきりしない時、本当の回答は何かを確認しなければなりません。どうしてもはっきりしない場合は、調査対象の言葉通りに記録しなければなりません。

### 四、よく遭遇する質問

1. なぜ私の家、私を調査するのですか？

(1) 訪問する家庭は、厳格な無作為抽出方式に従い、調査対象が所在する居民委員会の中から

ら選り出されたことを説明します。そして調査対象個人も調査対象の家族構成員の状況から無作為に抽出されています。すなわち調査対象の抽出は厳格な統計サンプル抽出に従い行われたものなのです。

- (2) 上海人の意識形態の全体的な情報を得るために、無作為サンプル抽出調査を行い、偏りを防ぐ必要があることを説明します。もし、あなたの訪問調査に失敗した場合、無作為性を損なうことになるかもしれません。

## 五. 訪問調査

1. 選ばれた家庭の適合者名簿（P. 2）を並べ、乱数表に従い被調査家族構成員を確定し、被調査家族構成員が在宅しているかどうかを確認します。もし本人が在宅しているのなら、比較的静かな場所を選んで、調査対象に快適に座ってもらいます。もし本人が不在であれば、次の訪問時間を予約します。
2. 調査員も記録し易い場所を探して座ります。調査員は効果のある訪問調査が進められるよう質問カードの順番も確認しなければなりません。
3. 調査対象の世帯番号を確認し、居民委員会の番号を調査表に記入します。予備の調査表も携帯する必要があります。
4. 自由回答形式の問題ははっきりと詳しく記入し、訪問調査時に速記方法で調査対象の回答内容を記録します。しかし、調査終了後にただちにはっきりと書き直します。
5. いかなる問題も抜かすことなく、回答方式（一つ選択、複数選択）に注意しなくてはなりません。
6. 調査対象に各問題の内容を本当に理解させ、回答の内容を真面目に確認します。
7. 訪問調査終了後、ただちに全ての質問に正確に回答を得られたかを確認します。それと同時に、結果は明らかで理解し易かったかどうかを記録します。
8. 調査員は調査対象一人につき一部ずつ記録ハンドブックに記録します。それには名前（住所と電話番号）、調査日時、時間および訪問時間の長さ、調査拒否者についてはその詳しい理由を記録し、最後に監督員に提出します。
9. 調査が完了した調査表は検査をする為、できるだけ早く監督員に提出します。

## 六. 質問内容の注意点

1. 質問の主な部分
- 問 1：この問題のねらいは調査対象本人が「子供が必要だ」という社会学的理由の解釈にあります。
- 問 2：この問題は調査対象が提示して若者が配偶者を選ぶ条件の中から主なものを三つ選ぶことに注意します。
- 問 5：家庭でのもめ事の主な原因は何かを理解することを主とし、ここでは「家庭」の含む範囲の説明をする必要はありません。調査対象に自分が理解する「家庭」を決めてもらいます。問題 13、問題 28、問題 35 も同様の扱いをします。



- 問 7：調査対象に 10 項目の問題について、各項目それぞれに回答をしてもらい、どの項目も回答漏れがないよう注意します。
- 問 9：A～E の五つの問題についてそれぞれ質問を進め、右側の記録する行を注意して見ます。
- 問 11：この問いは調査対象の自分の先祖に対する態度に焦点を合わせており、調査対象が周囲の人と比較する時の態度を特に強調しています。
- 問 12：血縁関係のない子供をひきとり育てることによって子孫を伝えることについての考え方や態度を調査します。
- 問 14：お金があるとき一番何がしたいかを理解することができます。「投資」とは株の購入あるいは企業への直接投資等を指します。
- 問 16：ここでは調査対象に対しどんな基準で社会階層を区分するかを説明せず、調査対象自身で総合的な判断をすることに注意します。
- 問 19：ここでいう「仕事」とは労働およびボランティア活動を含みます。
- 問 21：表が小さい為、10 項目全ての問題に回答漏れもしくは記入誤りがないよう注意します。
- 問 26：「最も大切なもの」には物質的、精神的なものが含まれます。調査対象本人にその意味を判断させます。
- 問 27：質問項目が 7 項目に及ぶ為、a から g のすべての項目で記入漏れがないようにします。
- 問 29：ここでは一般的に、調査対象個人の自分自身の生活状況についての満足度を指します。
- 問 30：この問題の重点は調査対象は人間関係に影響する要素をどのように見ているかにあります。
- 問 32：科学技術の発展は人の感情価値にマイナスの影響があるかどうかを指します。
- 問 36：機械が人間に代わって作業する度合いが高くなれば、人情味はますます薄くなるかどうか。
- 問 37：「家庭」を中国でよくいう「家」と説明していいです。
- 問 40：回答選択「1 “やりたいだけほどほどにしている”」はできる限り最大の努力をすることを指します。「2 “他の人と同じくらいにしている”」は他の人がするのと同じくらい多くすることを指します。その他の回答が出た時は、細かく記録します。
- 問 43：ここでは調査対象の一般的な客観的認識を指し、具体的なある例を示すものではありません。
- 問 45：調査対象に数字の含む意味を説明した後、後ろの部分の項目一つ一つを細かく確認し、正確に記録します。
- 問 46：調査対象が現在従事している職業労働を指します。
- 問 47：提示された 7 項目の中から「最も重要」と「最も重要でない」ものをそれぞれ 2 項目ずつ選びます。
- 問 49：提示された 10 項目の中から「最も重要」と「最も重要でない」ものをそれぞれ 3 項目ずつ選びます。
- 問 54：a～e の 5 項目の内容すべてに質問するよう注意し、それぞれの回答を右側の相当する枠内に正確に記録します。

問 58 : a～d の 4 項目の内容すべてに質問するよう注意し、それぞれの回答を右側の相当する枠内に正確に記録します。

問 61 : 調査対象がどのように回答するか導いてはいけません。調査対象の回答を詳しく記入しなくてはなりません。

## 2. 質問属性部分

F4【本人職業】「退職」は「その他」の欄に含まれます。具体的に記録する必要があります。

F5【家族人数】調査対象が生活を共にする家族員のことを指します。

F6【世帯構成】現在調査対象が生計を共に維持している家族のことを指します。

F7【世帯内の地位】調査対象と世帯主（戸籍を基準とする）の関係を尋ねます。独身生活者は本人を記入した後、F9 に続きます。

F9【家事担当者】回答が「共同分担」であった時、選択項目の後ろに記してもかまいません。

F12【住宅の所有形態】現在居住している住宅を指します。

## 参考文献

- [1] 飽戸弘 (1998) : 浦東地区開発計画に伴う価値意識の変化に関する研究—日本・中国の国民性比較の基礎研究—(資料編), 文部科学省科学研究費補助金研究成果報告書.
- [2] 鈴木達三・高橋宏一 (1998) : 標本調査法, 216pp, 朝倉書店.
- [3] 上海市統計局 (2001) : 上海市統計年鑑, 1341pp, 中国統計出版社.
- [4] 鄭 躍軍・村上征勝・吉野諒三・馬場康維・前田忠彦・王 琪延・趙 彦云・袁 衛 (2003) : 日本・中国の国民性比較のための基礎研究—中国北京市における意識調査—, 統計数理研究所研究リポート 89, 263pp, 統計数理研究所.
- [5] 中村 隆・土屋隆裕・前田忠彦・坂元慶行 (1999) : 国民性の研究 第 10 次全国調査—1998 年全国調査—, 統計数理研究所研究リポート 83.
- [6] 電通総研余暇開発センター (1999) : 価値観データバンク, 384pp, 同友館.
- [7] 統計数理研究所国民性国際調査委員会 (1998) : 国民性七カ国比較, 606pp, 出光書店.
- [8] Cochran W. G (1977) : Sampling Technique, 3rd Edition, 428pp, John Wiley & Son.

## 訂正および追加(Erratum)

統計数理研究所研究リポート No. 89

「日本・中国の国民性比較のための基礎研究—中国北京市における意識調査—」

問 34 の日本語訳について(P. 124: 2 行目～4 行目と P. 202: 15 行目～18 行目)

誤：こういう意見があります。

「国をよくするためには、すぐれた政治家がでてきたら、国民がたがいに議論をたたかわせるよりはその人達にまかせる方がよい」  
 というのですが、あなたはこれに賛成ですか、それとも反対ですか。(一つ選択)

正：こういう意見があります。

「国家の運命にかかわる重大なことについては、国民がたがいに議論をたたかわせるよりは政治家にまかせる方がよい」  
 というのですが、あなたはこれに賛成ですか、それとも反対ですか。(一つ選択)

英文訳については (P. 224: 下から 1 行目～3 行目)

Wrong: Some people say that if we get outstanding political leaders, the best way to improve the country is for the people to leave everything to them, rather than for the people to discuss things among themselves. Do you agree with this, or disagree?(ONLY ONE RESPONSE ERMITTED)

Correct: Some people say the best way to improve the country is to leave everything up to the political leaders, rather than for the people to discuss things among themselves. Do you agree with this, or disagree? (ONLY ONE RESPONSE PERMITTED)

(文責：鄭躍軍)

-----切取線-----

訂正日：2003/06/23

統計数理研究所研究リポート No. 90

「日本・中国の国民性比較のための基礎研究(2)—中国上海市における意識調査—」

## 1. 訂正

問 34 の日本語訳について(P. 107: 2 行目～4 行目と P. 186: 15 行目～18 行目)

誤：こういう意見があります。

「国をよくするためには、すぐれた政治家がでてきたら、国民がたがいに議論をたたかわせるよりはその人達にまかせる方がよい」  
 というのですが、あなたはこれに賛成ですか、それとも反対ですか。(一つ選択)

正：こういう意見があります。

「国家の運命にかかわる重大なことについては、国民がたがいに議論をたたかわせるよりは政治家にまかせる方がよい」  
 というのですが、あなたはこれに賛成ですか、それとも反対ですか。(一つ選択)

## 2. 追加

P. 116 の最後に問 41×問 42 のクロス比較表を追加下さい。

恩人	故郷	故郷	会議	会議	その他の	計
親	会議	故郷	故郷	会議	組み合わせ	
上海	4.1	42.2	10.8	35.4	7.4	99.9(1,042)
北京	4.9	41.1	5.2	45.1	3.7	100.0(1,087)

(文責：鄭躍軍)

---

統計数理研究所 研究レポート 90

## 日本・中国の国民性比較のための基礎研究(2)

—中国上海市における意識調査—

---

2003 年 4 月

連絡先：〒106-8569 東京都港区南麻布 4-6-7

文部科学省 統計数理研究所

鄭 躍軍

TEL: 03-5421-8743

E-mail: zheng@ism.ac.jp

---

Research Report  
General Series No. 90

# RESEARCHES ON THE NATIONAL CHARACTER OF CHINESE AND JAPANESE (2)

—A Sampling Survey in Shanghai, China—

April, 2003

The Institute of Statistical Mathematics  
(Tōkei-Sūri Kenkyūzyo)

4-6-7 Minami-Azabu, Minato-ku  
Tokyo 106-8569, Japan